

令和5年度 広島県の国民健康保険医療費等の概況について

1 要旨・目的

広島県内の国民健康保険（市町国民健康保険及び国民健康保険組合）及び後期高齢者医療における令和5年度の医療費等の状況を取りまとめたので、概要を報告する。

2 現状・背景

国民健康保険医療費等の概況については、毎年、医療費の現況等を把握するため、国民健康保険事業年報等のデータに基づき作成している。

3 概要

(1) 調査対象

広島県内の国民健康保険及び後期高齢者医療

(2) 調査期間

令和5年度

(3) 調査結果（詳細は別紙のとおり）

令和5年度における一人当たり医療費は、市町国民健康保険では約44.3万円で全国平均より約2.9万円高く、47都道府県中19位となっている。

また、後期高齢者医療では約105.8万円で、全国平均よりも約10万円高く、都道府県別では11位となっている。

(4) 今後の対応

第4期広島県医療費適正化計画の取組の基本方針である県民の健康づくりに向けた取組等を推進する。

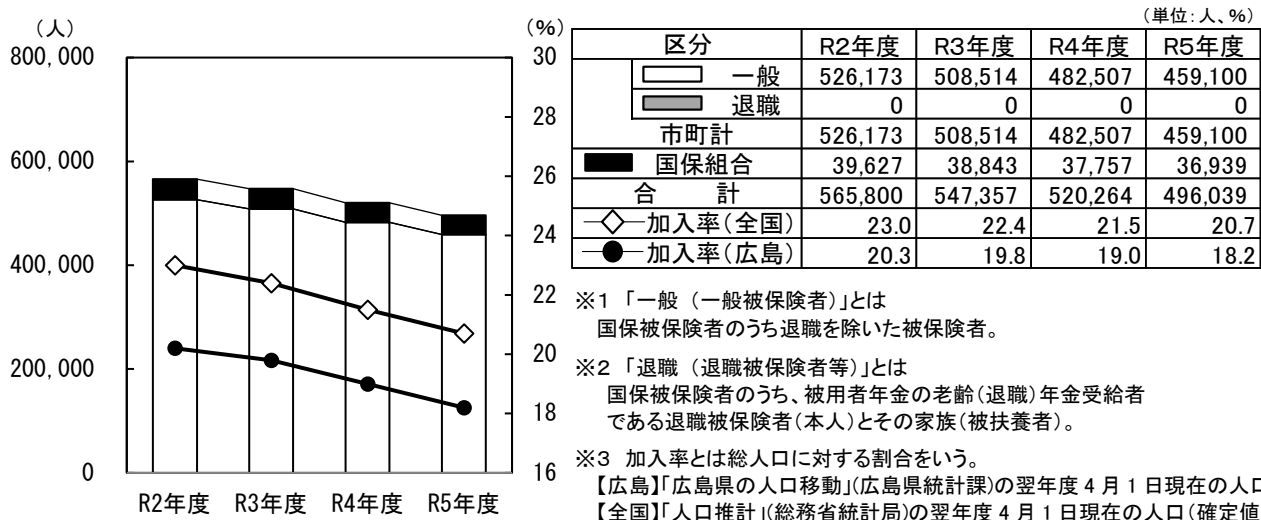
令和5年度 広島県の国民健康保険医療費等の概況

1 国民健康保険

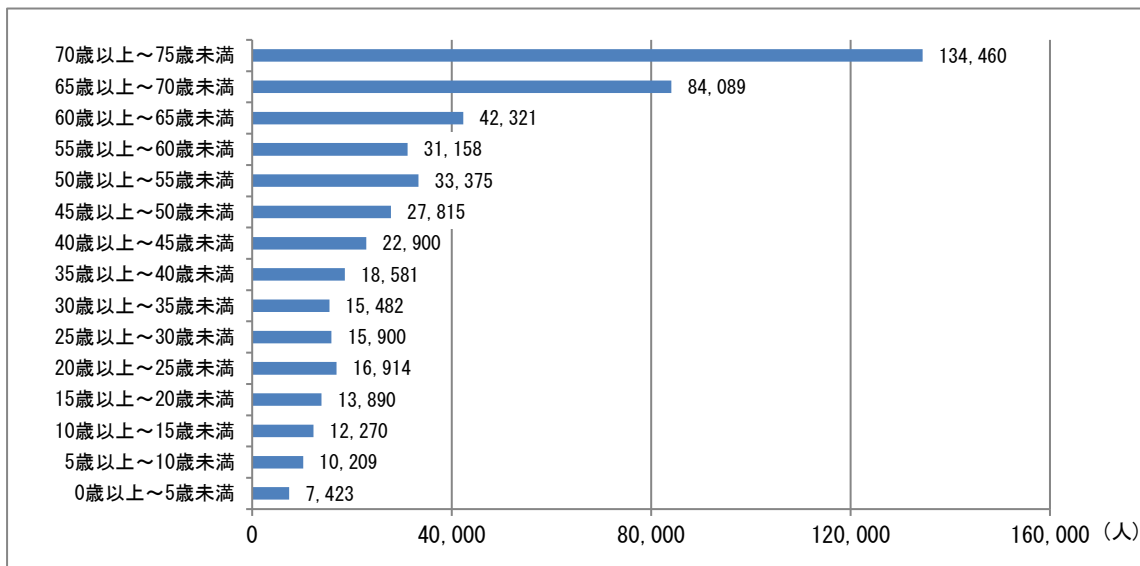
(1) 被保険者数の推移

令和5年度末の県内国保被保険者数は496,039人(加入率18.2%)、うち市町国保被保険者数は459,100人(加入率16.9%)となっている。

■ 広島県の国保被保険者数の推移 (各年度3月末現在)



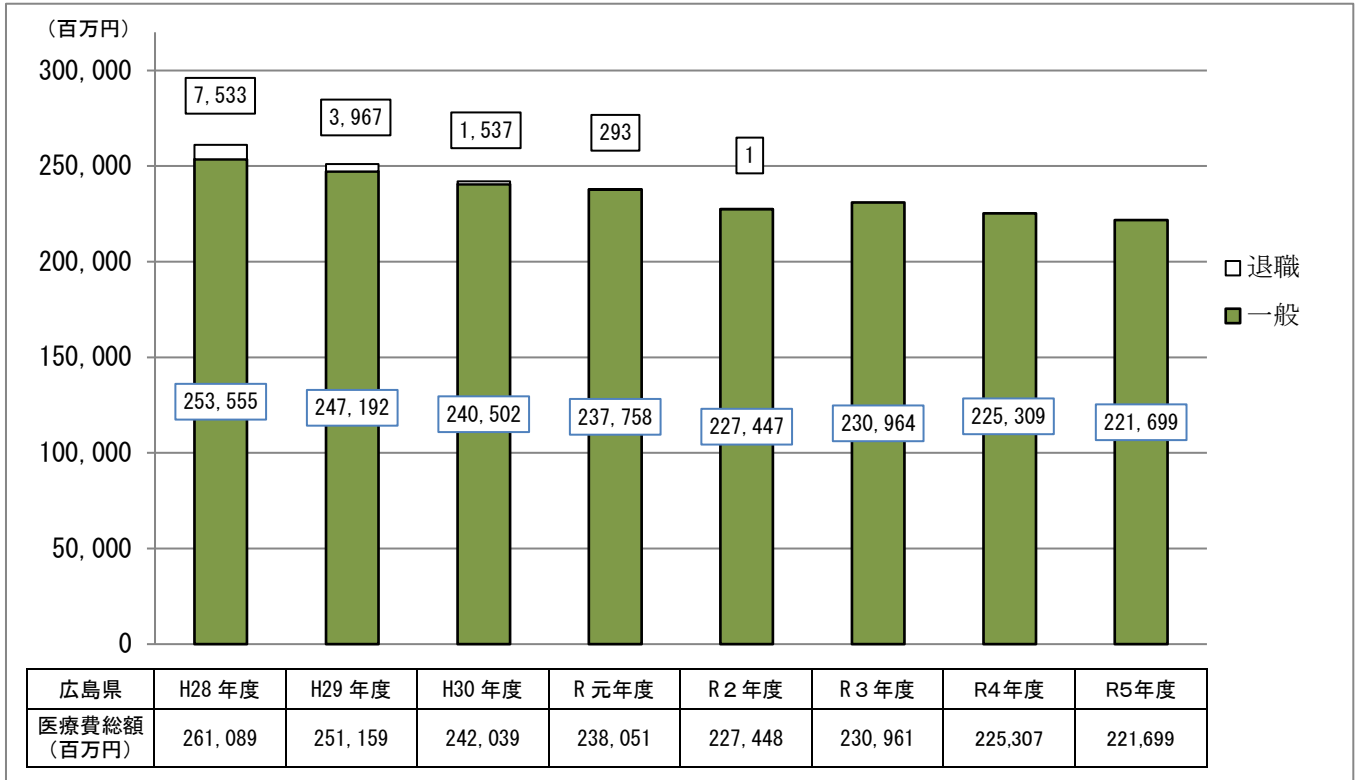
■ 広島県の年齢階層別国保被保険者数 (令和5年9月末現在)



(2) 医療費の推移

令和5年度の県内国民健康保険（市町国保及び国保組合）の医療費は、約2,217億円（対前年度比約1.6%減）となっている。

■ 広島県の国民健康保険医療費の推移



※1 医療費は市町国保及び国保組合の計。

※2 令和3年度から退職分医療費が負の数となったことからグラフに掲載していないため、表とグラフの金額が一致しない場合がある。

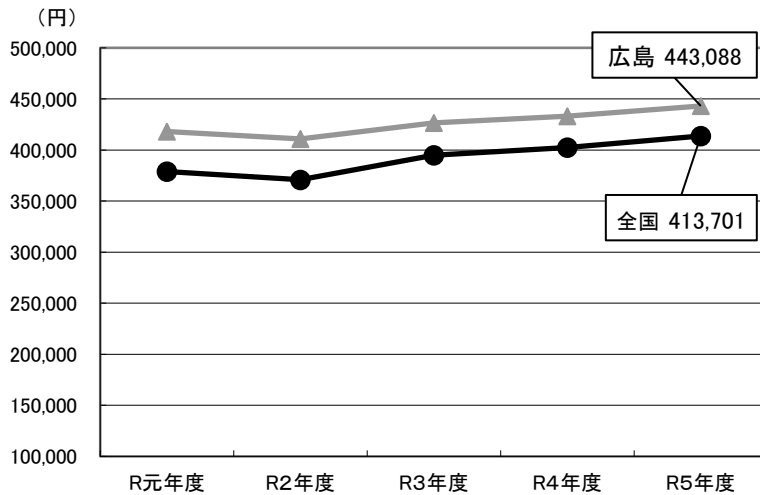
※3 単位以下を四捨五入しているため、合計と内訳が一致しないことがある。

(3) 市町村国保に係る一人当たり医療費の推移

令和5年度の県内市町国保の一人当たり医療費（速報値）は、全国平均よりも約2.9万円高い443,088円となり、全国平均の約1.07倍となっている。

都道府県別順位では19位（前年度は16位）となっている。

■市町村国保に係る一人当たり医療費



■令和5年度市町村国保に係る一人当たり医療費《速報》

順	前年比	都道府県	R5年度 (円)
1	↑	島根県	520,834
2	→	山口県	514,174
3	↓	佐賀県	508,074
4	→	鹿児島県	505,095
5	→	香川県	496,783
6	→	大分県	492,142
7	→	長崎県	487,960
8	→	徳島県	478,698
9	↑	高知県	472,021
10	↓	熊本県	466,710
11	→	岡山県	464,390
12	→	石川県	461,726
13	↑	秋田県	456,155
14	↓	福井県	453,160
15	↑	鳥取県	450,191
16	↓	愛媛県	446,919
17	↑	宮崎県	444,685
18	→	山形県	444,515
19	↓	広島県	443,088
5			
46	→	東京都	365,245
47	→	茨城県	362,570

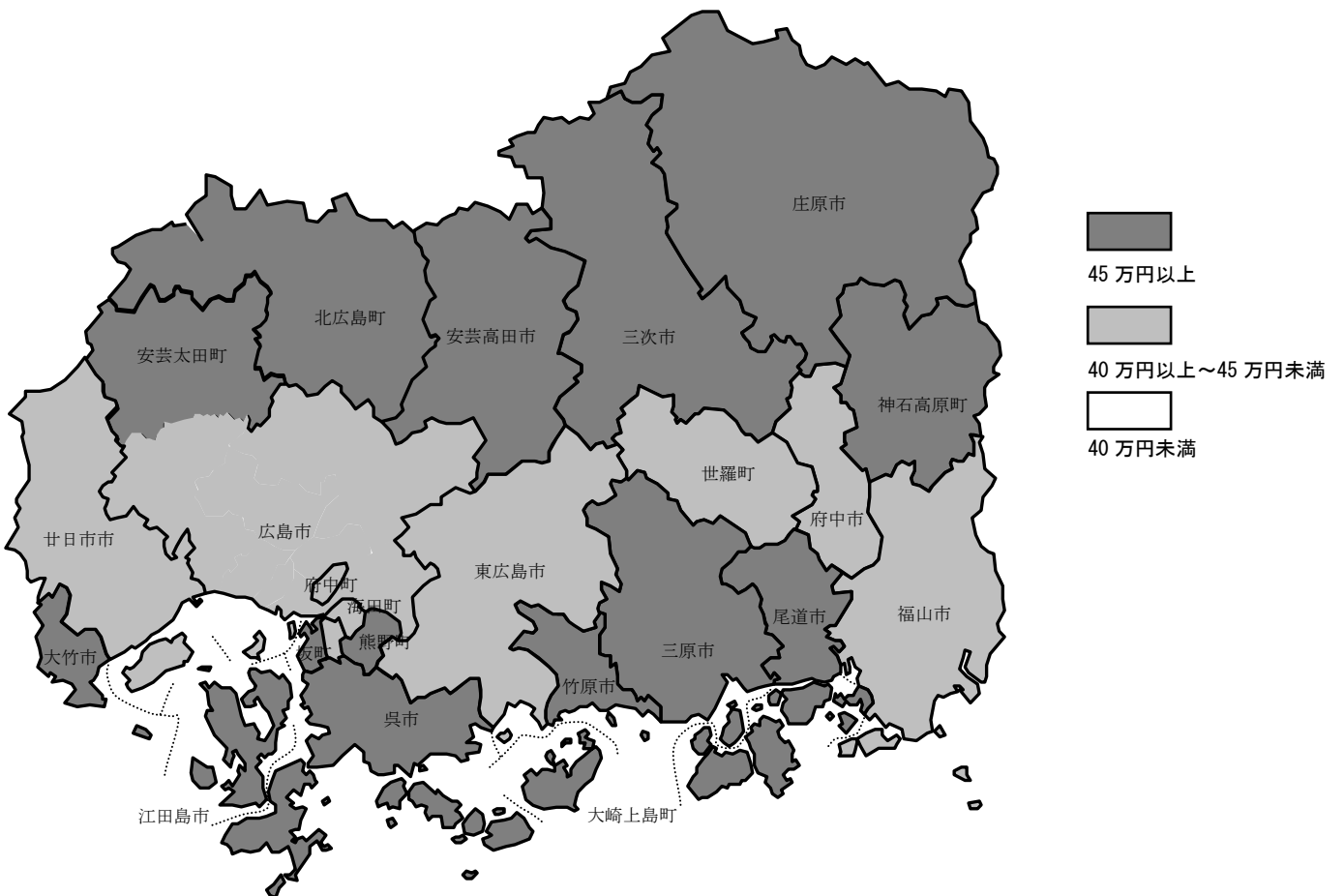
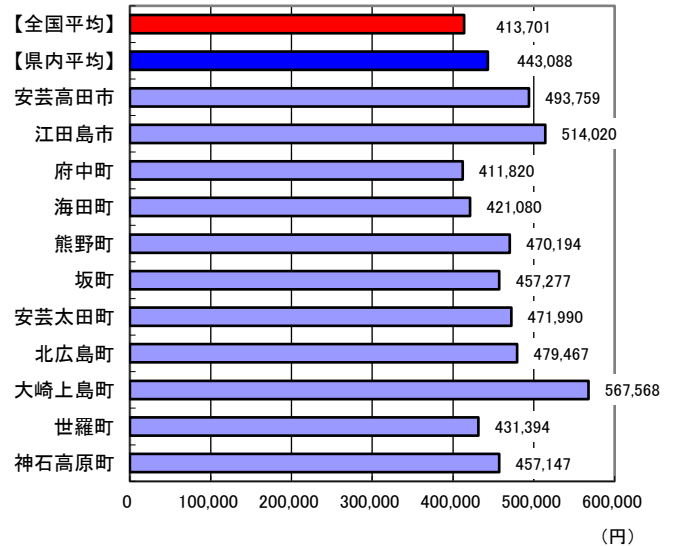
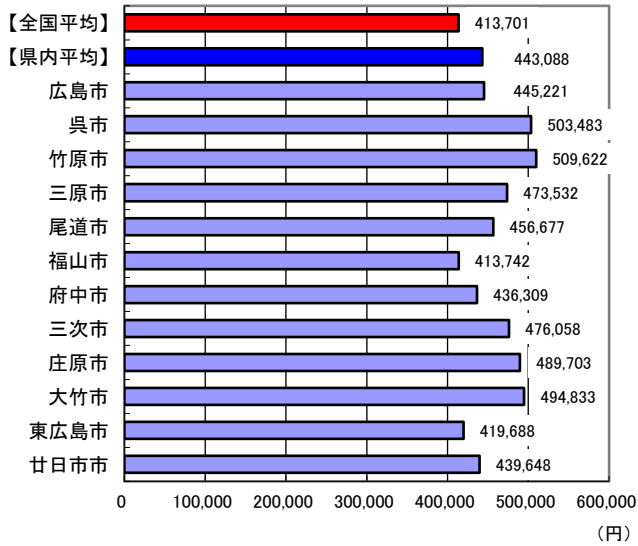
	R元年度	R2年度	R3年度	R4年度	R5年度
[広島] 一人当たり医療費 (円)	418,080	410,829	426,495	433,126	443,088
[全国] 一人当たり医療費 (円)	378,939	370,881	394,729	402,506	413,701

※1 一人当たり医療費は広島・全国ともに市町村計。

※2 R5年度は広島・全国ともに速報値。

(4) 県内市町国保に係る市町別一人当たり医療費

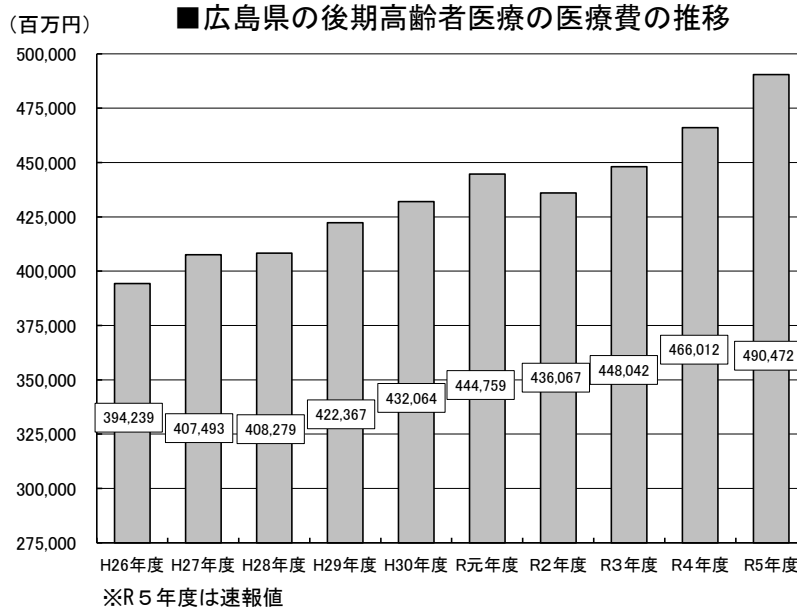
令和5年度の県内市町国保の市町別一人当たり医療費を比較すると、一番高い大崎上島町（567,568円）と一番低い府中町（411,820円）では約1.38倍、約15.6万円の差がある。



2 後期高齢者医療

(1) 医療費の推移

令和5年度における本県の後期高齢者の医療費は、約4,905億円（対前年度比で約5.2%増加）となっている。

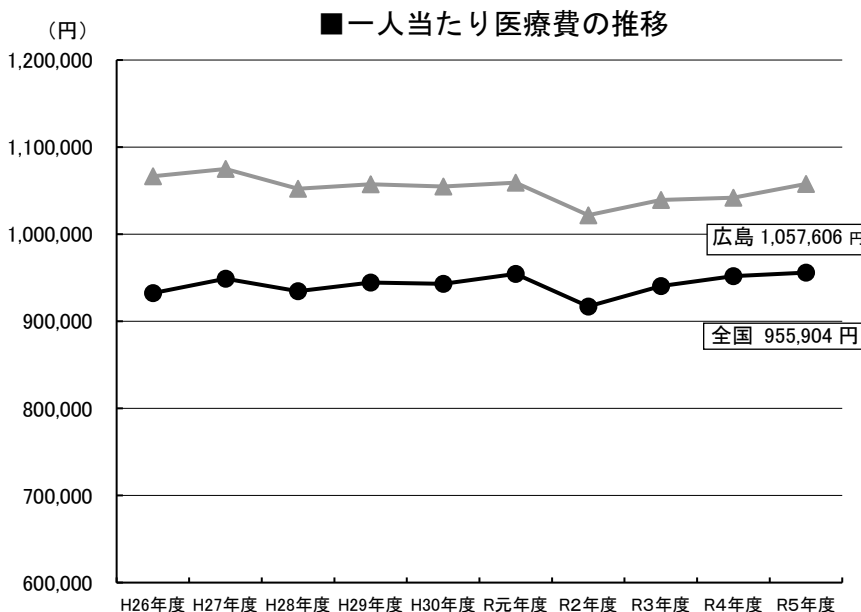


■ 広島県の後期高齢者医療被保険者数
(令和7年2月末現在)

区分	65～74歳	75歳以上	計
被保険者数	8,800人	474,054人	482,854人

(2) 一人当たり医療費の推移

一人当たりの医療費は、約105.8万円（対前年度比で約1.5%増加）で、全国平均よりも約10万円高く、都道府県別では11位（前年度と同順位）となっている。



■ 令和5年度《速報》
一人当たり後期高齢者医療費(円)

順	前年比	都道府県	R5年度
1	→	福岡県	1,181,148
2	→	高知県	1,157,787
3	→	鹿児島県	1,125,964
4	→	佐賀県	1,104,298
5	↑	長崎県	1,092,064
6	↓	熊本県	1,091,033
7	→	大阪府	1,080,181
8	↑	徳島県	1,076,334
9	↓	北海道	1,075,447
10	→	大分県	1,067,731
11	→	広島県	1,057,606
5			
46	→	岩手県	779,423
47	→	新潟県	767,567

	H26年度	H27年度	H28年度	H29年度	H30年度	R元年度	R2年度	R3年度	R4年度	R5年度
広島県	1,066,463	1,081,686	1,052,244	1,057,478	1,054,883	1,059,094	1,021,844	1,039,324	1,042,089	1,057,606
全国	932,290	949,070	934,547	944,561	943,082	954,369	917,124	940,512	951,767	955,904

※R5年度は速報値