広島南警察署内の交通事故発生状況

令和7年4月末現在

1　交通事故の発生状況

区　分	本　年	前　年	前年対比	
			増減数	増減率
発生件数	82件	83件	−1件	−1.2%
死 者 数	2人	0人	2人	−
負傷者数	97人	99人	−2人	−2.0%

2　分析グラフ

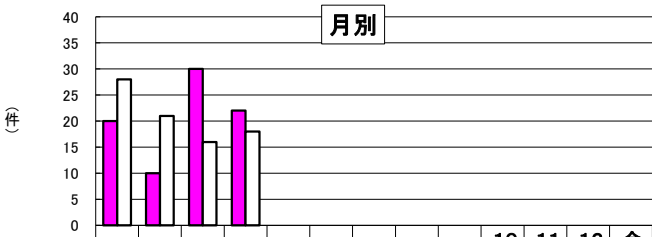

	1月	2月	3月	4月	5月	6月	7月	8月	9月	10月	11月	12月	合計
本年	20	10	30	22	−	−	−	−	−	−	−	−	82
前年	28	21	16	18	−	−	−	−	−	−	−	−	83

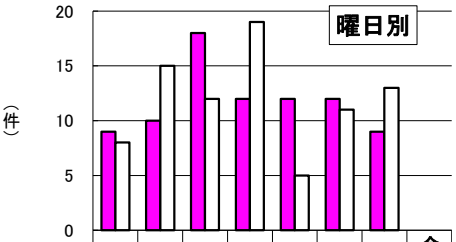

	日	月	火	水	木	金	土	合計
本年	9	10	18	12	12	12	9	82
前年	8	15	12	19	5	11	13	83

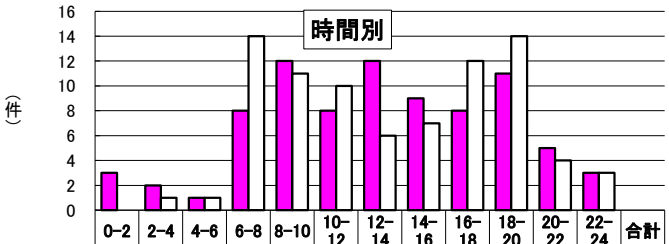

	0−2	2−4	4−6	6−8	8−10	10−12	12−14	14−16	16−18	18−20	20−22	22−24	合計
本年	3	2	1	8	12	8	12	9	8	11	5	3	82
前年	−	1	1	14	11	10	6	7	12	14	4	3	83

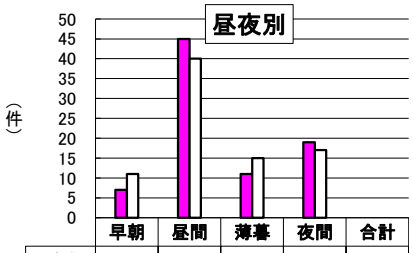

	早朝	昼間	薄暮	夜間	合計
本年	7	45	11	19	82
前年	11	40	15	17	83

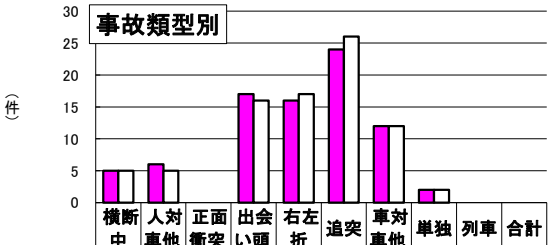

	横断中	人対車他	正面衝突	出会い頭	右左折	追突	車対車他	単独	列車	合計
本年	5	6	0	17	16	24	12	2	0	82
前年	5	5	0	16	17	26	12	2	0	83

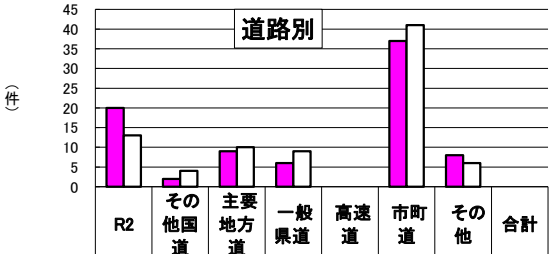

	R2	その他国道	主要地方道	一般県道	高速道	市町道	その他	合計
本年	20	2	9	6	−	37	8	82
前年	13	4	10	9	−	41	6	83

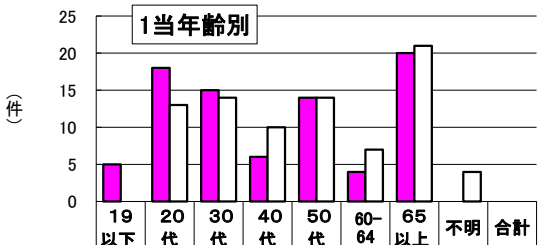

	19以下	20代	30代	40代	50代	60−64	65以上	不明	合計
本年	5	18	15	6	14	4	20	−	82
前年	−	13	14	10	14	7	21	4	83

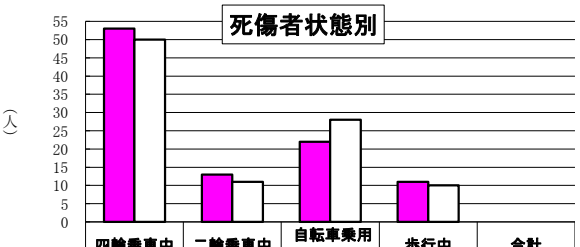

	四輪乗車中	二輪乗車中	自転車乗用中	歩行中	合計
本年	53	13	22	11	99
前年	50	11	28	10	99