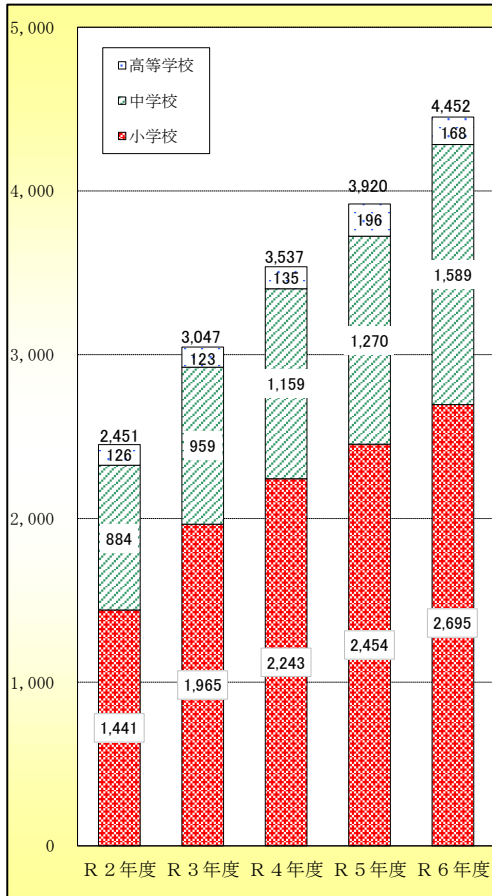


生徒指導上の諸課題及び不登校等の年次推移（R2年度～R6年度）

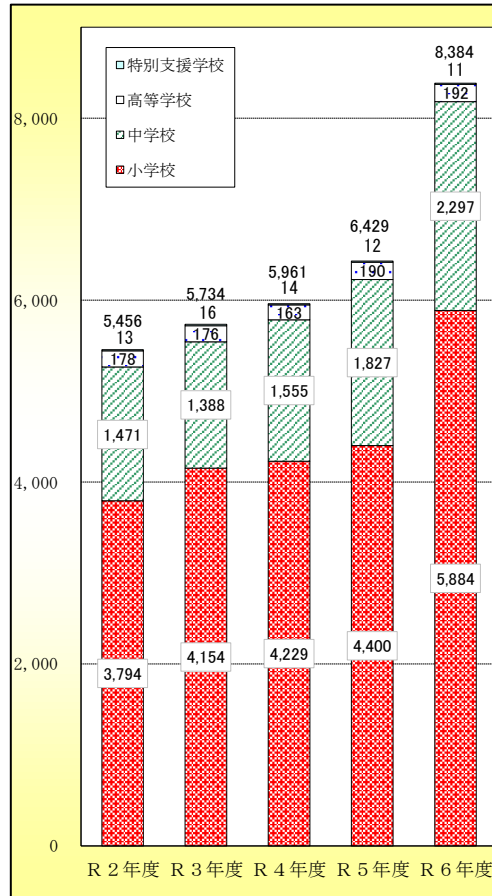
1 暴力行為の発生件数（件）

国公立小学校、中学校、高等学校（全日制・定時制・通信制）の合計



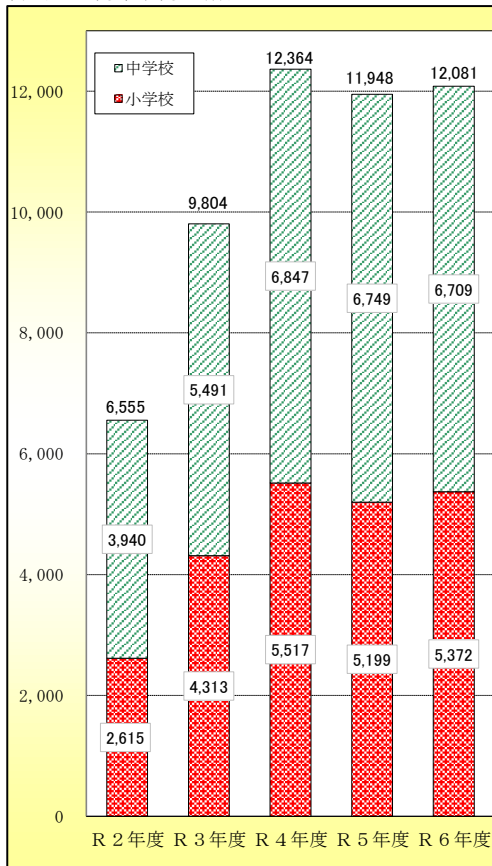
2 いじめの認知件数（件）

国公立小学校、中学校、高等学校（全日制・定時制・通信制）、特別支援学校の合計



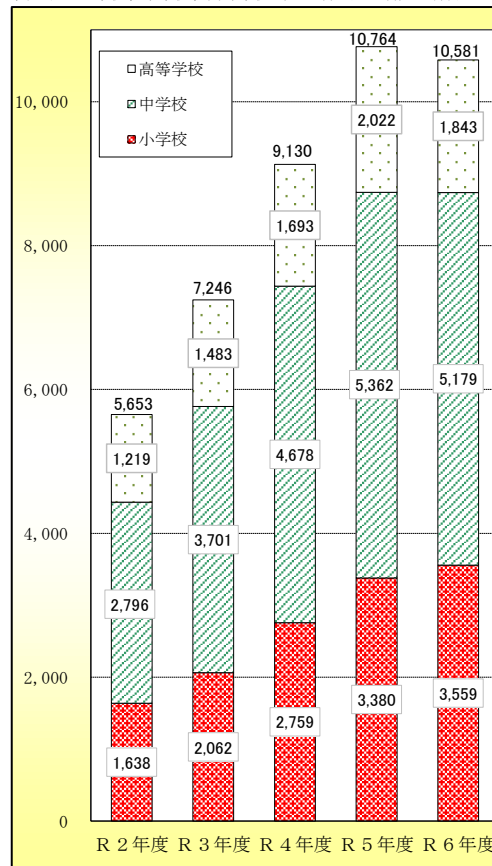
3 長期欠席児童生徒数（人）

国公立小学校、中学校の合計



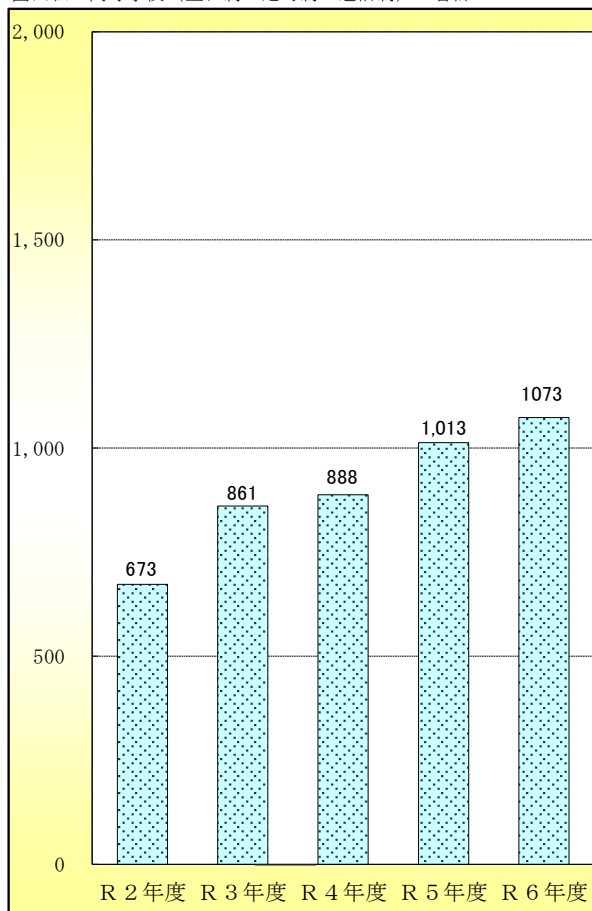
4 不登校児童生徒数（人）

国公立小学校、中学校、高等学校（全日制・定時制）の合計



5 中途退学者数（人）

国公立高等学校（全日制・定時制・通信制）の合計



本県の国公立学校における生徒指導上の諸課題のこれまでのピークとの比較

区分	これまでのピーク		令和6年度	増減	
	年度	発生（認知） 件数・人数	発生（認知） 件数・人数	発生（認知） 件数・人数	割合 (b-a)/a × 100
		a	b	b-a	
暴力行為	令和5年度	3,920件	4,452件	532件	13.6%
いじめ	平成30年度	7,435件	8,384件	949件	12.8%
長期欠席	令和4年度	12,364人	12,081人	△283人	△2.3%
不登校	令和5年度	10,764人	10,581人	△183人	△1.7%
中途退学	平成18年度	1,870人	1,073人	△797人	△42.6%

※国公立の小・中・高等学校での暴力行為、いじめの調査は平成18年度から実施

※国公立高等学校の不登校の調査は平成16年度から実施

※国公立高等学校の中途退学の調査は平成17年度から実施