

令和 2 年

広島県産業連関表

令和 8 年 3 月

広島県

目 次

利用者のために	1
第1章 推計結果の概要	4
令和2年広島県産業連関表からみた県経済	5
第2章 統計表	12
1 13部門統合表	
(1) 生産者価格評価表	15
(2) 投入係数表	17
(3) 逆行列係数表（閉鎖型）： $(I - A)^{-1}$ 型	17
(4) 逆行列係数表（開放型）： $[I - (I - M)A]^{-1}$ 型	19
(5) 最終需要項目別生産誘発額	21
(6) 最終需要項目別生産誘発係数	21
(7) 最終需要項目別生産誘発依存度	21
(8) 最終需要項目別粗付加価値誘発額	22
(9) 最終需要項目別粗付加価値誘発係数	22
(10) 最終需要項目別粗付加価値誘発依存度	22
(11) 最終需要項目別移輸入誘発額	23
(12) 最終需要項目別移輸入誘発係数	23
(13) 最終需要項目別移輸入誘発依存度	23
2 45部門統合表	
(1) 生産者価格評価表	25
(2) 投入係数表	33
(3) 逆行列係数表（閉鎖型）： $(I - A)^{-1}$ 型	39
(4) 逆行列係数表（開放型）： $[I - (I - M)A]^{-1}$ 型	45
(5) 最終需要項目別生産誘発額	51
(6) 最終需要項目別生産誘発係数	52
(7) 最終需要項目別生産誘発依存度	53
(8) 最終需要項目別粗付加価値誘発額	54
(9) 最終需要項目別粗付加価値誘発係数	55
(10) 最終需要項目別粗付加価値誘発依存度	56
(11) 最終需要項目別移輸入誘発額	57
(12) 最終需要項目別移輸入誘発係数	58
(13) 最終需要項目別移輸入誘発依存度	59

3	部門分類表	
(1)	内生部門	61
(2)	最終需要部門	73
(3)	粗付加価値部門	73
4	自給率表	75
5	雇用表	
(1)	雇用表 (13 部門)	79
(2)	雇用表 (45 部門)	79
第3章	作成作業の概要	80
1	基本要綱の決定	81
2	基礎資料の収集・整備	81
3	取引基本表の作成	81
4	各種係数表及び雇用表の作成	81
5	推計方法	82

※108 部門統合表については、ホームページに掲載していますので、詳細はホームページをご覧ください。

HPアドレス <https://www.pref.hiroshima.lg.jp/site/toukei/>

利用者のために

1 作成方法

令和2年広島県産業連関表は、総務省、内閣府、金融庁、財務省、文部科学省、厚生労働省、農林水産省、経済産業省、国土交通省及び環境省の10府省庁の共同作業として作成され、令和6年6月に公表された『令和2年(2020年)産業連関表』(以下「全国表」という。)に準拠して作成したものです。

2 対象期間

令和2年1月から12月までの1年間における本県での財・サービス(商品)の生産活動や取引を対象とします。

3 作表回数及び作表年次

今回の令和2年表は、本県では13回目の作表となります(簡易延長表を除く)。

本県では、これまで、昭和35年表、38年表、45年表、50年表、52年表、60年表、平成2年表、7年表、12年表、17年表、23年表及び平成27年表を作成しています。また、簡易延長表として平成16年表及び平成20年表を作成しています。

4 作成した統計表(13部門、45部門、108部門)

- ・取引基本表
- ・各種係数表(投入係数、逆行列係数、最終需要項目別の各種誘発額等、自給率)
- ・雇用表

5 統計の表記

(1) この報告書で用いた記号は、次のとおりです。

「0.0」：単位未満、数字の前の「-」：負の値

なお、単位未満の負の値は、「0.0」と表示しています。

(2) 統計表の中には、四捨五入の関係で総計(合計)と内訳が一致しない場合があります。

6 部門分類の変更

全国表に準じて部門分類の変更を行いました。

平成 27 年表との部門分類比較

分類	平成 27年表 部門数	令和 2年表 部門数	主な変更内容
統 合 中分類	107	108	・全国表の変更に準じて、「獣医業」を新設した他、部門の分割・統合、内容変更、名称変更を行った。
統 合 大分類	45	45	・全国表の変更に準じて、部門の分割・統合、内容変更、名称変更を行った。
ひな型	13	13	・全国表の変更に準じて、部門の分割・統合、内容変更、名称変更を行った。

※全国表の変更内容の詳細は、『令和 2 年(2020 年)産業連関表 ー総合解説書ー』（総務省）を参照してください。

7 2008SNA への対応

産業連関表は、SNA との整合性を図るため、その概念を段階的に取り入れています。

全国表では、2008SNA の概念を取り入れており、本県も全国表に準じて対応を行いました。令和 2 年表における主な対応は、次のとおりです。

- (1) 娯楽・文学・芸術作品原本を固定資本形成に計上
- (2) リース区分に応じた計上（ファイナンス・リースのリース資産計上分を使用者主義に変更）

8 留意事項

(1) 過去の産業連関表との比較

過去の産業連関表とは部門分類が異なっており、また、概念・定義、推計方法、推計データが変更された部門もあることから、過去の計数との比較には注意が必要です。

(2) 部門分類の原則

産業連関表の行部門は、生産物の用途や販路構成を表すものであることから、原則として生産物分類により分類しています。また、列部門は、生産活動ごとの費用構成を表すものであることから、原則としてアクティビティ・ベース（生産活動単位）により分類しています。

(3) 消費税の取扱い

各取引額に消費税を含む、いわゆる「グロス表示」です。

9 解説資料

産業連関表の概念、理論、産業連関分析などについての解説は、『令和 2 年(2020 年)産業連関表 ー総合解説書ー』（総務省）を参照してください。

この結果に関するお問い合わせは、次のところをお願いします。
〒730-8511 広島市中区基町 10 番 52 号 広島県総務局統計課 分析グループ
電話(082)513-2526 (ダイヤル) FAX 050-3156-3486

この報告書の内容は、広島県のホームページでも提供しています。
「広島県統計情報」で検索してください。

HPアドレス <https://www.pref.hiroshima.lg.jp/site/toukei/>

第 1 章 推計結果の概要

令和2年広島県産業連関表からみた県経済

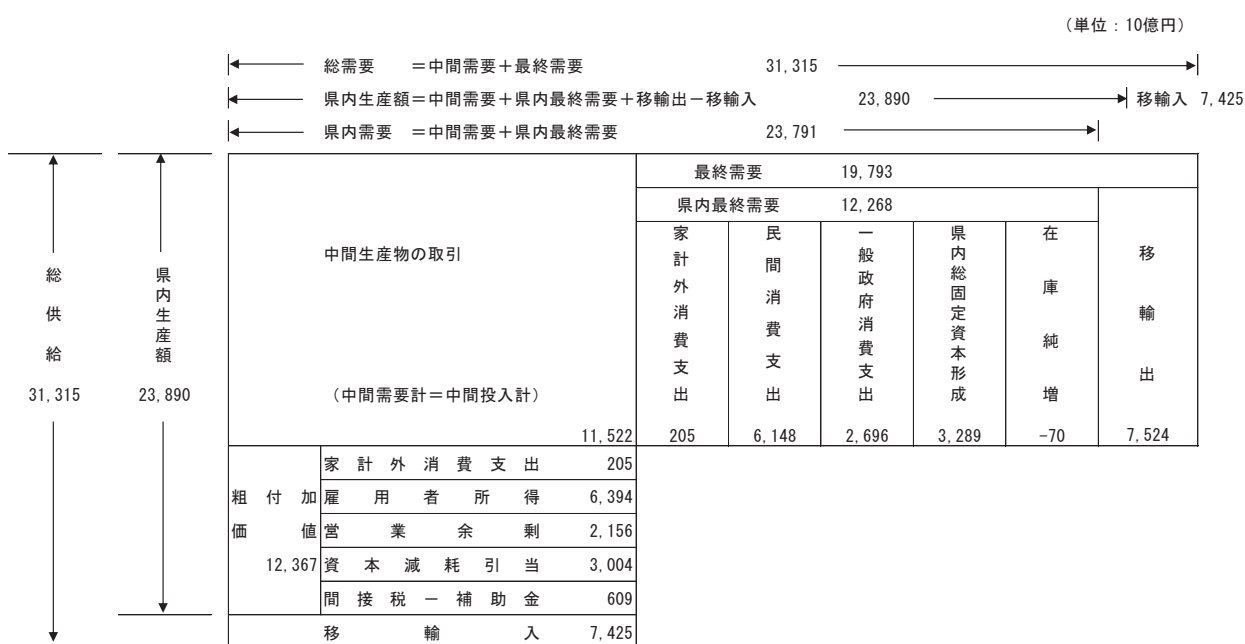
1 供給側

令和2年の財・サービスの総供給額は31兆3150億円で、うち県内生産額は23兆8895億円、移輸入額は7兆4255億円である。県内生産額のコスト構成の内訳は、中間投入額が11兆5223億円、粗付加価値額は12兆3672億円である。

2 需要側

令和2年の財・サービスの総需要額は31兆3150億円で、うち中間需要額が11兆5223億円、最終需要額が19兆7927億円である。

図表1 令和2年広島県産業連関表の概要



【産業連関表とは】

産業連関表は、1年間に県内で行われた経済活動を財・サービスの取引関係としてとらえ、それを行列形式にまとめたもので、産業構造や産業部門間の関係など県経済の構造を把握できる。また、産業連関表から求められる各種の係数表を用いて経済波及効果の計測やシミュレーションを行うことができる。

【産業連関表の見方（別紙13部門表参照）】

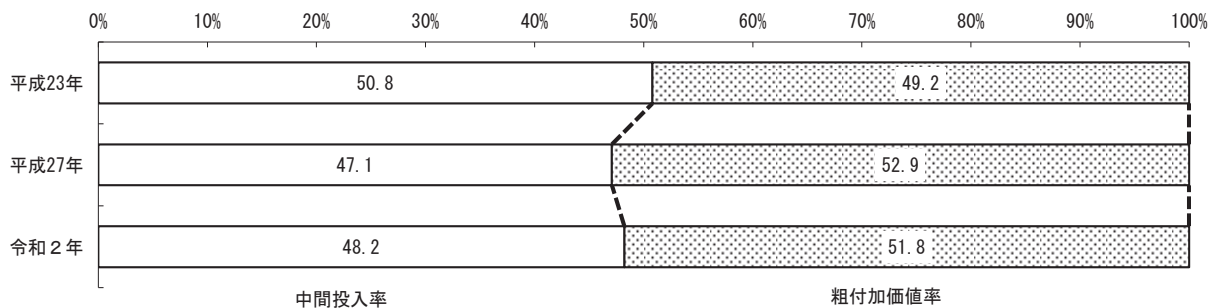
産業連関表は、部門ごとにタテ方向（列部門）の計数を見ると、その部門の財・サービスの県内生産額とその生産に用いられた投入物の構成が分かる。また、部門ごとにヨコ方向（行部門）の計数を見ると、その部門の財・サービスの県内生産額及び移輸入がどの部門でどれだけ需要されたかの産出（販売）先の構成が分かる。

タテ方向の計（中間投入計 + 粗付加価値計）とヨコ方向の計（中間需要計 + 最終需要計）は、同じ県内生産額であり、両者は一致する。

3 供給側の構成比

県内生産額に対する中間投入率は48.2%となり、粗付加価値率は51.8%となった。

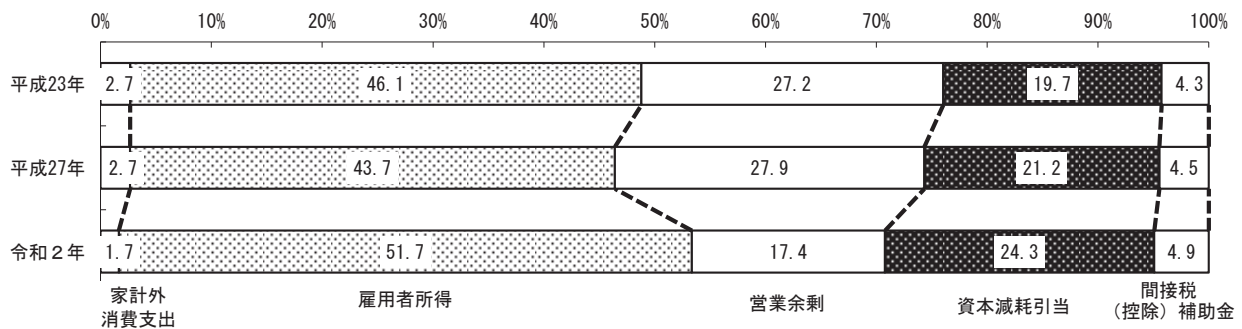
図表2 県内生産額の構成比



(注) 概念・定義などの変更があるため、過去の計数との比較には注意が必要である（以下の図表においても同様。）。

粗付加価値の内訳は、雇用者所得（51.7%）、営業余剰（17.4%）、資本減耗引当（24.3%）などとなった。

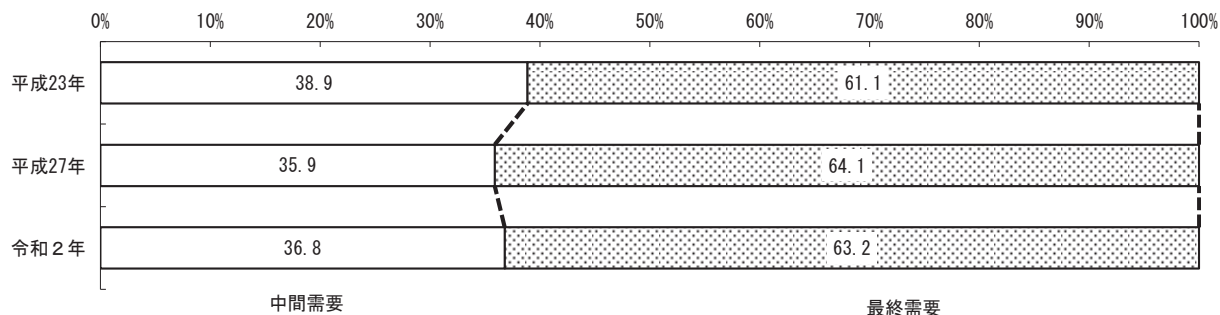
図表3 粗付加価値の構成比



4 需要側の構成比

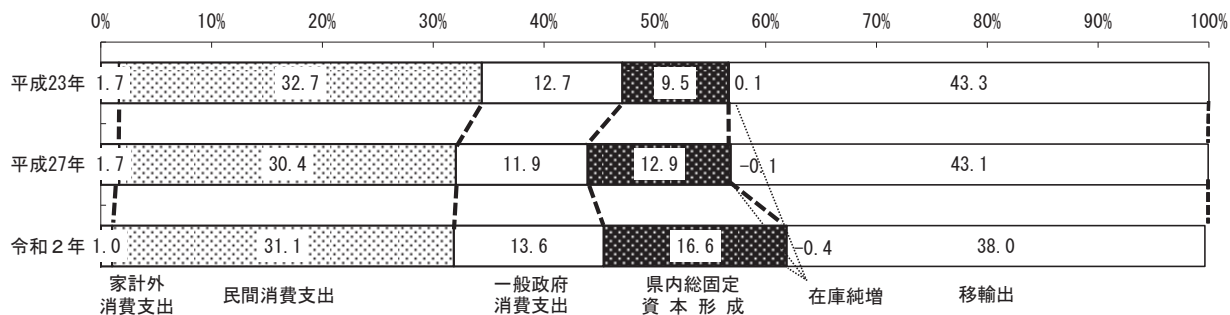
総需要に占める中間需要の割合は36.8%となり、最終需要の割合は63.2%となった。

図表4 総需要の構成比

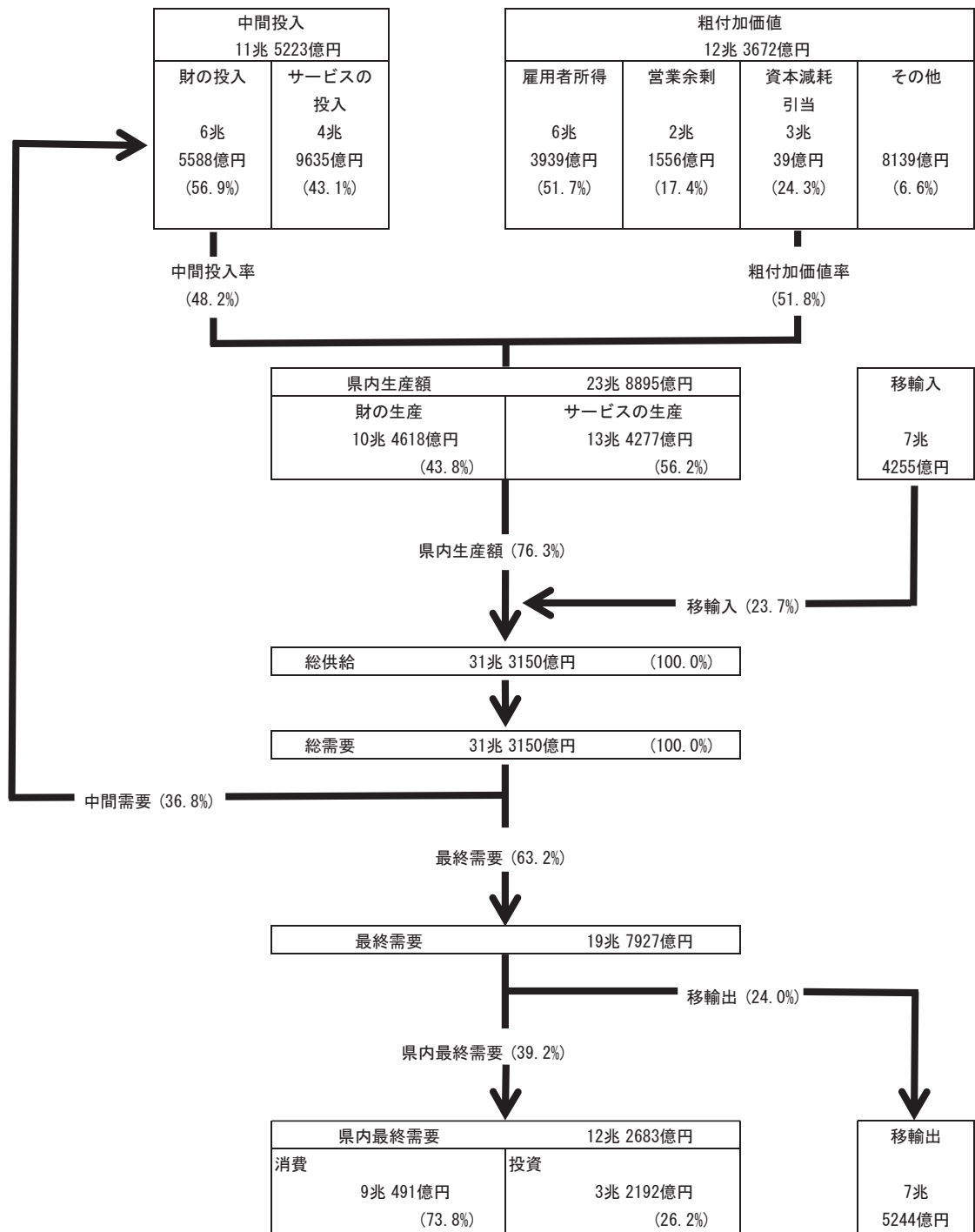


最終需要の内訳は、移輸出（38.0%）、民間消費支出（31.1%）、県内総固定資本形成（16.6%）、一般政府消費支出（13.6%）などとなった。

図表5 最終需要の構成比



図表 6 令和 2 年産業連関表からみた財・サービスの流れ

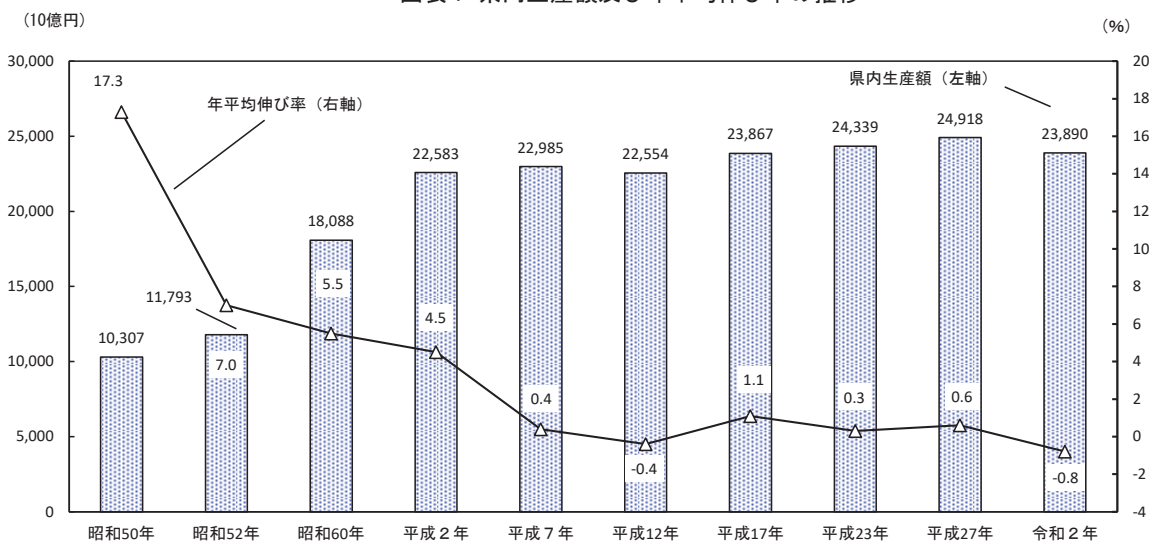


(注) 1 この図において、「財」は統合大分類 (45 部門) の分類コード 01~41 及び 68、「サービス」は同じく 46 ~67 及び 69 の合計である。
 2 この図において、消費とは「家計外消費支出」、「民間消費支出」及び「一般政府消費支出」の合計、投資とは「県内総固定資本形成」及び「在庫純増」の合計である。
 3 四捨五入していることから、内訳は必ずしも合計と一致しない。
 4 () は、構成比を示す。

5 県内生産額の推移

県内生産額は23兆8895億円で、平成27年以降令和2年までの5年間の平均伸び率で-0.8%となった。

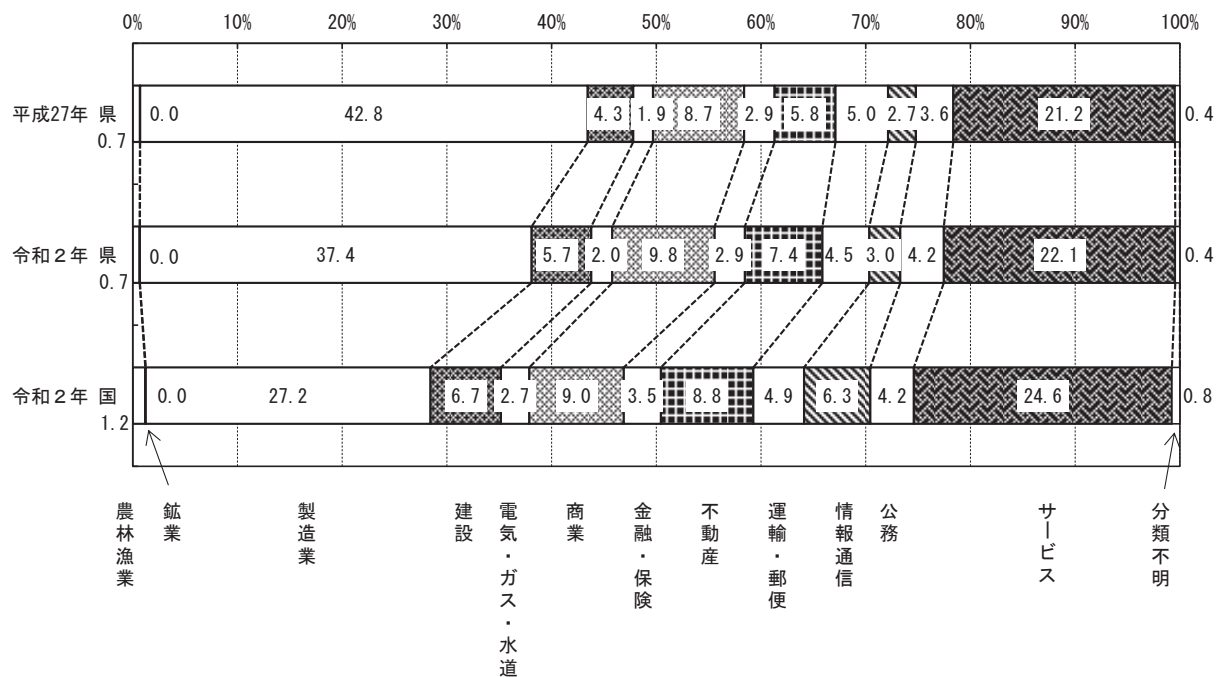
図表7 県内生産額及び年平均伸び率の推移



6 県内生産額の産業別構成比

県内生産額の産業別構成比は、製造業の37.4%が最も大きい。全国において製造業の構成比は27.2%となっており、広島県は全国に比べ製造業の割合が高い。

図表8 県内生産額の産業別構成比



(注) 図表8は13部門分類による。

令和2年広島県産業連関表（13部門）

(単位：10億円)

	01	02	03	04	05	06	07	08	09	10	11	12	13	70	71	72	73	74	76	78	79	81	82	83	87	88	97	
	農林漁業	鉱業	製造業	建設	電気・ガス・水道	商業	金融・保険	不動産	運輸・郵便	情報通信	公務	サービス	分類不明	内生部門計	家計外消費支出(別)	民間消費支出	一般政府消費支出	県内総固定資本形成	在庫純増	県内最終需要計	県内需要合計	移出	最終需要計	需要合計	(控除)移入	最終需要部門計	県内生産額	
01 農林漁業	19	0	110	1	0	0	0	0	0	0	0	16	0	146	1	82	0	4	2	90	236	53	143	289	-127	16	163	
02 鉱業	0	0	276	2	78	0	0	0	0	0	0	0	0	356	0	0	0	0	2	2	358	0	2	358	-356	-354	2	
03 製造業	39	0	4,563	361	26	70	20	5	127	26	59	643	3	5,943	34	1,222	0	962	-79	2,139	8,082	6,259	8,399	14,342	-5,402	2,997	8,940	
04 建設	0	0	23	1	13	9	3	24	10	3	7	19	2	114	0	0	0	1,244	0	1,244	1,357	0	1,244	1,357	0	1,244	1,357	
05 電気・ガス・水道	2	0	192	5	54	55	5	11	14	7	14	101	0	459	0	196	-3	0	0	193	652	6	199	658	-176	24	483	
06 商業	9	0	344	67	4	24	4	3	28	7	9	170	0	668	43	1,096	0	384	4	1,527	2,195	707	2,234	2,902	-570	1,664	2,333	
07 金融・保険	1	0	56	14	9	44	52	140	24	4	19	53	4	421	0	313	0	0	0	313	734	28	341	762	-71	270	691	
08 不動産	0	0	19	7	3	81	14	95	29	19	4	81	2	352	0	1,316	0	101	0	1,417	1,768	1	1,417	1,769	-1	1,416	1,768	
09 運輸・郵便	11	1	238	57	14	116	23	5	135	15	31	115	5	766	8	213	2	24	2	247	1,013	284	531	1,298	-228	303	1,070	
10 情報通信	0	0	30	9	6	78	34	5	8	132	24	145	4	477	3	308	1	118	-1	430	907	23	453	900	-219	234	711	
11 公務	0	0	0	0	0	0	0	0	0	0	0	0	0	11	0	23	957	0	0	981	992	0	981	992	0	981	992	
12 サービス	5	0	254	139	51	163	84	46	141	133	112	571	5	1,703	116	1,379	1,738	453	0	3,686	5,389	144	3,830	5,533	-257	3,572	5,276	
13 分類不明	1	0	28	19	2	11	7	7	4	4	1	22	0	106	0	0	0	0	0	0	106	19	19	125	-19	-1	106	
70 内生部門計	86	1	6,132	681	259	651	247	341	518	350	281	1,936	38	11,522	205	6,148	2,696	3,289	-70	12,288	23,791	7,524	19,793	31,315	-7,425	12,367	23,890	
71 家計外消費支出(行)	1	0	64	16	3	32	16	3	7	5	10	47	0	205														
91 雇所得	33	1	1,254	546	49	1,034	154	111	407	137	350	2,316	1	6,394														
92 営業余剰	22	0	443	-3	26	295	221	714	-9	97	0	290	62	2,156														
93 資本減耗引当	23	0	942	71	133	176	45	475	117	101	348	568	3	3,004														
94 間接税(関税・輸入品商品税を除く)	5	0	105	51	18	146	14	124	33	22	2	143	2	666														
95 (控除)経常補助金	-8	0	-1	-6	-4	-1	-7	0	-3	0	0	-25	0	-57														
96 粗付加価値部門計	76	1	2,808	676	224	1,682	443	1,427	551	361	710	3,339	68	12,367														
97 県内生産額	163	2	8,940	1,357	483	2,333	691	1,768	1,070	711	992	5,276	106	23,890														

第2章 統計表

1 13 部門統合表

(1) 生産者価格評価表	15
(2) 投入係数表	17
(3) 逆行列係数表（閉鎖型）： $(I - A)^{-1}$ 型	17
(4) 逆行列係数表（開放型）： $[I - (I - \hat{M})A]^{-1}$ 型	19
(5) 最終需要項目別生産誘発額	21
(6) 最終需要項目別生産誘発係数	21
(7) 最終需要項目別生産誘発依存度	21
(8) 最終需要項目別粗付加価値誘発額	22
(9) 最終需要項目別粗付加価値誘発係数	22
(10) 最終需要項目別粗付加価値誘発依存度	22
(11) 最終需要項目別移輸入誘発額	23
(12) 最終需要項目別移輸入誘発係数	23
(13) 最終需要項目別移輸入誘発依存度	23

(1) 生産者価格評価表

		01	02	03	04	05	06	07
		農林漁業	鉱業	製造業	建設	電気・ガス・水道	商業	金融・保険
01	農林漁業	19,081	0	110,062	689	0	151	0
02	鉱業	4	1	276,287	1,576	78,066	4	1
03	製造業	38,823	143	4,562,629	361,459	26,193	70,366	20,328
04	建設	454	9	23,217	1,134	13,097	8,769	2,718
05	電気・ガス・水道	1,717	56	192,066	4,821	53,767	54,597	4,695
06	商業	8,549	36	343,616	67,000	3,803	23,765	4,198
07	金融・保険	988	164	56,245	13,902	8,853	44,119	52,485
08	不動産	91	17	18,507	6,525	2,841	80,865	13,741
09	運輸・郵便	10,520	764	237,666	56,745	13,759	115,970	23,330
10	情報通信	490	11	29,885	9,459	5,761	77,742	33,998
11	公務	0	0	0	0	0	0	0
12	サービス	4,631	98	253,711	138,589	50,668	163,406	84,422
13	分類不明	839	26	28,269	19,436	1,891	10,777	7,477
70	内生部門計	86,187	1,325	6,132,160	681,335	258,699	650,531	247,393
71	家計外消費支出(行)	880	35	64,471	16,245	2,806	31,631	16,207
91	雇用者所得	33,126	775	1,253,875	546,194	49,262	1,034,345	153,664
92	営業余剰	22,369	-479	442,561	-2,757	25,593	295,241	220,618
93	資本減耗引当	23,238	225	942,242	71,022	132,582	176,487	45,316
94	間接税(関税・輸入品商品税を除く。)	5,154	159	105,236	51,393	18,091	145,740	14,110
95	(控除)経常補助金	-8,271	0	-601	-6,275	-4,434	-1,457	-6,699
96	粗付加価値部門計	76,496	715	2,807,784	675,822	223,900	1,681,987	443,216
97	県内生産額	162,683	2,040	8,939,944	1,357,157	482,599	2,332,518	690,609

		71	72	73	74	76	78	79
		家計外消費支出(列)	民間消費支出	一般政府消費支出	県内総固定資本形成	在庫純増	県内最終需要計	県内需要合計
01	農林漁業	1,134	81,892	0	4,049	2,425	89,500	235,804
02	鉱業	-92	-115	0	-72	1,847	1,568	357,599
03	製造業	33,798	1,222,407	243	962,052	-79,122	2,139,378	8,082,268
04	建設	0	0	0	1,243,571	0	1,243,571	1,357,157
05	電気・ガス・水道	167	195,742	-2,692	0	0	193,217	651,897
06	商業	42,648	1,096,167	253	384,140	4,038	1,527,246	2,195,276
07	金融・保険	5	313,193	0	0	0	313,198	733,948
08	不動産	0	1,315,514	79	100,974	0	1,416,567	1,768,312
09	運輸・郵便	7,523	212,602	1,732	23,662	1,512	247,031	1,013,342
10	情報通信	3,459	308,476	964	117,972	-690	430,181	907,481
11	公務	0	23,444	957,140	0	0	980,584	991,743
12	サービス	116,007	1,379,020	1,738,346	452,798	0	3,686,171	5,389,491
13	分類不明	0	59	0	0	0	59	106,274
70	内生部門計	204,649	6,148,401	2,696,065	3,289,146	-69,990	12,268,271	23,790,592

08	09	10	11	12	13	70
不動産	運輸・郵便	情報通信	公務	サービス	分類不明	内生部門計
4	16	0	36	16,265	0	146,304
1	4	0	7	66	14	356,031
5,104	126,730	26,073	58,604	643,051	3,387	5,942,890
23,962	9,569	3,214	7,213	18,651	1,579	113,586
10,557	13,796	6,889	14,200	101,128	391	458,680
2,941	27,675	6,682	9,437	169,872	456	668,030
139,886	23,724	4,462	19,323	52,936	3,663	420,750
94,715	29,162	18,671	3,607	80,978	2,025	351,745
5,251	135,241	15,385	31,281	114,933	5,466	766,311
5,293	8,145	132,395	24,291	145,488	4,342	477,300
0	0	0	0	0	11,159	11,159
45,890	140,680	132,641	112,180	571,197	5,207	1,703,320
7,256	3,535	3,716	1,291	21,702	0	106,215
340,860	518,277	350,128	281,470	1,936,267	37,689	11,522,321
3,463	7,323	4,558	9,981	46,834	215	204,649
111,169	406,687	137,030	350,340	2,316,318	1,107	6,393,892
713,734	-9,438	96,547	0	289,568	61,996	2,155,553
475,146	116,990	101,066	348,170	568,263	3,105	3,003,852
124,183	32,787	21,848	1,782	143,475	1,887	665,845
-380	-3,054	-3	0	-25,036	-353	-56,563
1,427,315	551,295	361,046	710,273	3,339,422	67,957	12,367,228
1,768,175	1,069,572	711,174	991,743	5,275,689	105,646	23,889,549

(単位：百万円)

81	82	83	87	88	97
移輸出	最終需要計	需要合計	(控除) 移輸入	最終需要部門計	県内生産額
53,387	142,887	289,191	-126,508	16,379	162,683
162	1,730	357,761	-355,721	-353,991	2,040
6,259,384	8,398,762	14,341,652	-5,401,708	2,997,054	8,939,944
0	1,243,571	1,357,157	0	1,243,571	1,357,157
6,263	199,480	658,160	-175,561	23,919	482,599
706,952	2,234,198	2,902,228	-569,710	1,664,488	2,332,518
28,019	341,217	761,967	-71,358	269,859	690,609
704	1,417,271	1,769,016	-841	1,416,430	1,768,175
284,168	531,199	1,297,510	-227,938	303,261	1,069,572
22,958	453,139	930,439	-219,265	233,874	711,174
0	980,584	991,743	0	980,584	991,743
143,661	3,829,832	5,533,152	-257,463	3,572,369	5,275,689
18,783	18,842	125,057	-19,411	-569	105,646
7,524,441	19,792,712	31,315,033	-7,425,484	12,367,228	23,889,549

(2) 投入係数表

	01	02	03	04	05	06	07
	農林漁業	鉱業	製造業	建設	電気・ガス・水道	商業	金融・保険
01 農林漁業	0.117289	0.000000	0.012311	0.000508	0.000000	0.000065	0.000000
02 鉱業	0.000025	0.000490	0.030905	0.001161	0.161762	0.000002	0.000001
03 製造業	0.238642	0.070098	0.510364	0.266335	0.054275	0.030167	0.029435
04 建設	0.002791	0.004412	0.002597	0.000836	0.027138	0.003759	0.003936
05 電気・ガス・水道	0.010554	0.027451	0.021484	0.003552	0.111411	0.023407	0.006798
06 商業	0.052550	0.017647	0.038436	0.049368	0.007880	0.010189	0.006079
07 金融・保険	0.006073	0.080392	0.006291	0.010243	0.018344	0.018915	0.075998
08 不動産	0.000559	0.008333	0.002070	0.004808	0.005887	0.034669	0.019897
09 運輸・郵便	0.064666	0.374510	0.026585	0.041812	0.028510	0.049719	0.033782
10 情報通信	0.003012	0.005392	0.003343	0.006970	0.011937	0.033330	0.049229
11 公務	0.000000	0.000000	0.000000	0.000000	0.000000	0.000000	0.000000
12 サービス	0.028466	0.048039	0.028379	0.102117	0.104990	0.070056	0.122243
13 分類不明	0.005157	0.012745	0.003162	0.014321	0.003918	0.004620	0.010827
70 内生部門計	0.529785	0.649510	0.685928	0.502031	0.536054	0.278896	0.358224
71 家計外消費支出(行)	0.005409	0.017157	0.007212	0.011970	0.005814	0.013561	0.023468
91 雇用者所得	0.203623	0.379902	0.140255	0.402455	0.102076	0.443446	0.222505
92 営業余剰	0.137501	-0.234804	0.049504	-0.002031	0.053032	0.126576	0.319454
93 資本減耗引当	0.142842	0.110294	0.105397	0.052331	0.274725	0.075664	0.065617
94 間接税(関税・輸入品商品税を除く。)	0.031681	0.077941	0.011771	0.037868	0.037487	0.062482	0.020431
95 (控除) 経常補助金	-0.050841	0.000000	-0.000067	-0.004624	-0.009188	-0.000625	-0.009700
96 粗付加価値部門計	0.470215	0.350490	0.314072	0.497969	0.463946	0.721104	0.641776
97 県内生産額	1.000000	1.000000	1.000000	1.000000	1.000000	1.000000	1.000000

(3) 逆行列係数表(閉鎖型)

	01	02	03	04	05	06	07
	農林漁業	鉱業	製造業	建設	電気・ガス・水道	商業	金融・保険
01 農林漁業	1.142052	0.005197	0.030363	0.010024	0.004453	0.002259	0.002654
02 鉱業	0.025524	1.019219	0.076424	0.025335	0.193843	0.009613	0.007464
03 製造業	0.632754	0.328976	2.146932	0.633832	0.268135	0.126836	0.143180
04 建設	0.008258	0.013017	0.010061	1.005878	0.035583	0.007314	0.007485
05 電気・ガス・水道	0.036570	0.052735	0.061947	0.028194	1.146227	0.035082	0.018673
06 商業	0.093194	0.050987	0.094554	0.084486	0.035810	1.022677	0.021520
07 金融・保険	0.022420	0.109760	0.030639	0.026464	0.050516	0.030884	1.092003
08 不動産	0.012346	0.031524	0.015894	0.017046	0.020364	0.044293	0.031407
09 運輸・郵便	0.126040	0.463037	0.113540	0.091909	0.141153	0.073803	0.059687
10 情報通信	0.017829	0.028892	0.021750	0.024627	0.032677	0.050126	0.075659
11 公務	0.001068	0.001942	0.001068	0.001984	0.001118	0.000740	0.001495
12 サービス	0.096989	0.168814	0.115940	0.171123	0.196859	0.117312	0.186001
13 分類不明	0.010112	0.018382	0.010107	0.018780	0.010587	0.007008	0.014153
列和	2.225155	2.292481	2.729221	2.139682	2.137326	1.527948	1.661381
影響力係数	1.159765	1.194856	1.422487	1.115216	1.113988	0.796376	0.865922

08	09	10	11	12	13	70
不動産	運輸・郵便	情報通信	公務	サービス	分類不明	内生部門計
0.000002	0.000015	0.000000	0.000036	0.003083	0.000000	0.006124
0.000001	0.000004	0.000000	0.000007	0.000013	0.000133	0.014903
0.002887	0.118487	0.036662	0.059092	0.121889	0.032060	0.248765
0.013552	0.008947	0.004519	0.007273	0.003535	0.014946	0.004755
0.005971	0.012899	0.009687	0.014318	0.019169	0.003701	0.019200
0.001663	0.025875	0.009396	0.009516	0.032199	0.004316	0.027963
0.079113	0.022181	0.006274	0.019484	0.010034	0.034672	0.017612
0.053567	0.027265	0.026254	0.003637	0.015349	0.019168	0.014724
0.002970	0.126444	0.021633	0.031541	0.021785	0.051739	0.032077
0.002993	0.007615	0.186164	0.024493	0.027577	0.041100	0.019979
0.000000	0.000000	0.000000	0.000000	0.000000	0.105626	0.000467
0.025953	0.131529	0.186510	0.113114	0.108270	0.049287	0.071300
0.004104	0.003305	0.005225	0.001302	0.004114	0.000000	0.004446
0.192775	0.484565	0.492324	0.283813	0.367017	0.356748	0.482316
0.001959	0.006847	0.006409	0.010064	0.008877	0.002035	0.008566
0.062872	0.380233	0.192681	0.353257	0.439055	0.010478	0.267644
0.403656	-0.008824	0.135757	0.000000	0.054887	0.586828	0.090230
0.268721	0.109380	0.142111	0.351069	0.107714	0.029391	0.125739
0.070232	0.030654	0.030721	0.001797	0.027196	0.017862	0.027872
-0.000215	-0.002855	-0.000004	0.000000	-0.004746	-0.003341	-0.002368
0.807225	0.515435	0.507676	0.716187	0.632983	0.643252	0.517684
1.000000	1.000000	1.000000	1.000000	1.000000	1.000000	1.000000

08	09	10	11	12	13	行和	感応度係数
不動産	運輸・郵便	情報通信	公務	サービス	分類不明		
0.000770	0.005805	0.003695	0.003301	0.008627	0.002483	1.221683	0.636749
0.003016	0.016596	0.010324	0.010334	0.016057	0.007205	1.420955	0.740611
0.040846	0.361707	0.192663	0.192717	0.326305	0.148706	5.543588	2.889354
0.015658	0.014369	0.009330	0.010247	0.007500	0.018660	1.163361	0.606351
0.010708	0.033285	0.026882	0.026898	0.036721	0.015139	1.529061	0.796956
0.007152	0.053760	0.031289	0.025492	0.054014	0.019153	1.594088	0.830849
0.093140	0.040443	0.020406	0.028999	0.022306	0.048454	1.616434	0.842496
1.060814	0.042165	0.043162	0.011549	0.025432	0.028886	1.384884	0.721810
0.013349	1.176141	0.053125	0.055894	0.053672	0.079826	2.501176	1.303629
0.012589	0.025502	1.243467	0.040486	0.046082	0.063244	1.682928	0.877153
0.000651	0.000788	0.000992	1.000407	0.000775	0.105925	1.118952	0.583205
0.053770	0.208475	0.286109	0.161274	1.164223	0.111973	3.038864	1.583875
0.006164	0.007460	0.009393	0.003851	0.007336	1.002826	1.126158	0.586961
1.318628	1.986496	1.930838	1.571447	1.769050	1.652480		
0.687278	1.035374	1.006365	0.819048	0.922040	0.861283		

(4) 逆行列係数表 (開放型)

		01	02	03	04	05	06	07
		農林漁業	鉱業	製造業	建設	電気・ガス・水道	商業	金融・保険
01	農林漁業	1.058226	0.000510	0.007381	0.001148	0.000437	0.000309	0.000391
02	鉱業	0.000029	1.000036	0.000216	0.000032	0.000934	0.000022	0.000012
03	製造業	0.108205	0.053097	1.210140	0.116395	0.036150	0.021263	0.024280
04	建設	0.004794	0.009798	0.004607	1.002866	0.031016	0.006129	0.006321
05	電気・ガス・水道	0.013281	0.029268	0.022703	0.008364	1.092388	0.021822	0.009890
06	商業	0.047521	0.025150	0.037241	0.044540	0.012876	1.012264	0.010919
07	金融・保険	0.010673	0.090044	0.010418	0.015258	0.023516	0.024709	1.079508
08	不動産	0.005995	0.024167	0.006406	0.011332	0.011791	0.041803	0.028575
09	運輸・郵便	0.065526	0.331062	0.032005	0.044595	0.033439	0.048026	0.037405
10	情報通信	0.007132	0.015694	0.007010	0.012539	0.017049	0.034191	0.052114
11	公務	0.000583	0.001385	0.000404	0.001375	0.000517	0.000526	0.001133
12	サービス	0.053250	0.121357	0.050131	0.128365	0.138975	0.097197	0.160473
13	分類不明	0.005520	0.013109	0.003827	0.013020	0.004894	0.004983	0.010724
列和		1.380735	1.714678	1.392490	1.399828	1.403982	1.313244	1.421746
影響力係数		0.974777	1.210535	0.983075	0.988256	0.991189	0.927129	1.003730

08	09	10	11	12	13	行和	感応度係数
不動産	運輸・郵便	情報通信	公務	サービス	分類不明		
0.000115	0.000656	0.000565	0.000435	0.002071	0.000299	1.072543	0.757198
0.000007	0.000024	0.000017	0.000018	0.000026	0.000011	1.001386	0.706962
0.006773	0.063885	0.032099	0.034054	0.058713	0.025577	1.790633	1.264158
0.015249	0.012084	0.007639	0.008979	0.005612	0.017566	1.132659	0.799639
0.006564	0.016202	0.014216	0.015065	0.019593	0.007429	1.276786	0.901390
0.003804	0.028377	0.016093	0.012779	0.030160	0.009151	1.290874	0.911336
0.082472	0.030118	0.014139	0.022674	0.014933	0.040596	1.459058	1.030071
1.059848	0.037405	0.038519	0.008983	0.021757	0.026273	1.322854	0.933914
0.007361	1.116856	0.029255	0.033022	0.025932	0.052967	1.857451	1.311330
0.008027	0.014534	1.172266	0.027001	0.029987	0.043583	1.441128	1.017413
0.000499	0.000477	0.000681	1.000238	0.000488	0.105788	1.114094	0.786532
0.045707	0.171244	0.244122	0.138029	1.134214	0.091324	2.574389	1.817477
0.004725	0.004516	0.006443	0.002255	0.004620	1.001528	1.080165	0.762579
1.241152	1.496379	1.576054	1.303532	1.348107	1.422093		
0.876233	1.056419	1.112669	0.920272	0.951742	1.003975		

(5) 最終需要項目別生産誘発額

(単位：百万円)

	家計外消費支出(列)	民間消費支出	一般政府消費支出	県内総固定資本形成	在庫純増	移輸出	計
01 農林漁業	883	46,705	3,845	6,823	997	103,430	162,683
02 鉱業	6	295	59	129	4	1,547	2,040
03 製造業	21,240	628,861	129,923	567,163	-31,512	7,624,269	8,939,944
04 建設	962	44,657	17,847	1,255,221	-87	38,558	1,357,157
05 電気・ガス・水道	3,380	227,168	44,742	34,557	-504	173,256	482,599
06 商業	35,951	896,825	62,372	370,646	2,128	964,597	2,332,518
07 金融・保険	2,773	470,127	46,437	45,926	-159	125,505	690,609
08 不動産	4,119	1,484,061	44,760	148,518	-12	86,730	1,768,175
09 運輸・郵便	11,367	305,191	75,999	114,477	674	561,863	1,069,572
10 情報通信	7,637	375,244	76,332	146,456	-670	106,176	711,174
11 公務	80	25,997	958,176	2,320	-8	5,178	991,743
12 サービス	130,607	1,804,542	2,009,742	722,004	-891	609,685	5,275,689
13 分類不明	757	24,170	9,809	21,968	-77	49,017	105,646
計	219,762	6,333,842	3,480,043	3,436,208	-30,117	10,449,810	23,889,549

(6) 最終需要項目別生産誘発係数

	家計外消費支出(列)	民間消費支出	一般政府消費支出	県内総固定資本形成	在庫純増	移輸出	平均
01 農林漁業	0.004314	0.007596	0.001426	0.002074	-0.014247	0.013746	0.008219
02 鉱業	0.000029	0.000048	0.000022	0.000039	-0.000059	0.000206	0.000103
03 製造業	0.103789	0.102280	0.048190	0.172435	0.450238	1.013267	0.451679
04 建設	0.004700	0.007263	0.006620	0.381625	0.001242	0.005124	0.068569
05 電気・ガス・水道	0.016516	0.036947	0.016595	0.010506	0.007198	0.023026	0.024383
06 商業	0.175670	0.145863	0.023134	0.112688	-0.030404	0.128195	0.117847
07 金融・保険	0.013549	0.076463	0.017224	0.013963	0.002268	0.016680	0.034892
08 不動産	0.020128	0.241373	0.016602	0.045154	0.000178	0.011526	0.089335
09 運輸・郵便	0.055546	0.049638	0.028189	0.034804	-0.009632	0.074672	0.054039
10 情報通信	0.037317	0.061031	0.028312	0.044527	0.009572	0.014111	0.035931
11 公務	0.000391	0.004228	0.355398	0.000705	0.000117	0.000688	0.050106
12 サービス	0.638200	0.293498	0.745435	0.219511	0.012729	0.081027	0.266547
13 分類不明	0.003701	0.003931	0.003638	0.006679	0.001104	0.006514	0.005338
計	1.073851	1.030161	1.290786	1.044711	0.430304	1.388782	1.206987

(7) 最終需要項目別生産誘発依存度

	家計外消費支出(列)	民間消費支出	一般政府消費支出	県内総固定資本形成	在庫純増	移輸出	計
01 農林漁業	0.005427	0.287092	0.023635	0.041942	0.006129	0.635774	1.000000
02 鉱業	0.002868	0.144551	0.029109	0.063116	0.002038	0.758319	1.000000
03 製造業	0.002376	0.070343	0.014533	0.063441	-0.003525	0.852832	1.000000
04 建設	0.000709	0.032905	0.013150	0.924890	-0.000064	0.028411	1.000000
05 電気・ガス・水道	0.007004	0.470717	0.092710	0.071606	-0.001044	0.359007	1.000000
06 商業	0.015413	0.384488	0.026740	0.158904	0.000912	0.413543	1.000000
07 金融・保険	0.004015	0.680742	0.067241	0.066501	-0.000230	0.181731	1.000000
08 不動産	0.002330	0.839318	0.025314	0.083995	-0.000007	0.049051	1.000000
09 運輸・郵便	0.010628	0.285340	0.071055	0.107031	0.000630	0.525316	1.000000
10 情報通信	0.010738	0.527640	0.107332	0.205935	-0.000942	0.149297	1.000000
11 公務	0.000081	0.026213	0.966154	0.002340	-0.000008	0.005221	1.000000
12 サービス	0.024756	0.342049	0.380944	0.136855	-0.000169	0.115565	1.000000
13 分類不明	0.007169	0.228788	0.092852	0.207944	-0.000732	0.463979	1.000000
平均	0.009199	0.265130	0.145672	0.143837	-0.001261	0.437422	1.000000

(8) 最終需要項目別粗付加価値誘発額

(単位：百万円)

	家計外消費支出(列)	民間消費支出	一般政府消費支出	県内総固定資本形成	在庫純増	移輸出	計
01 農林漁業	415	21,961	1,808	3,208	469	48,634	76,496
02 鉱業	2	103	21	45	1	542	715
03 製造業	6,671	197,508	40,805	178,130	-9,897	2,394,568	2,807,784
04 建設	479	22,238	8,887	625,061	-43	19,201	675,822
05 電気・ガス・水道	1,568	105,394	20,758	16,033	-234	80,382	223,900
06 商業	25,924	646,704	44,976	267,274	1,534	695,574	1,681,987
07 金融・保険	1,779	301,716	29,802	29,474	-102	80,546	443,216
08 不動産	3,325	1,197,971	36,131	119,887	-10	70,011	1,427,315
09 運輸・郵便	5,859	157,306	39,172	59,005	347	289,604	551,295
10 情報通信	3,877	190,502	38,752	74,352	-340	53,903	361,046
11 公務	57	18,619	686,233	1,662	-6	3,708	710,273
12 サービス	82,672	1,142,244	1,272,133	457,016	-564	385,920	3,339,422
13 分類不明	487	15,548	6,310	14,131	-50	31,531	67,957
計	133,117	4,017,814	2,225,789	1,845,279	-8,893	4,154,123	12,367,228

(9) 最終需要項目別粗付加価値誘発係数

	家計外消費支出(列)	民間消費支出	一般政府消費支出	県内総固定資本形成	在庫純増	移輸出	平均
01 農林漁業	0.002028	0.003572	0.000671	0.000975	-0.006699	0.006463	0.003865
02 鉱業	0.000010	0.000017	0.000008	0.000014	-0.000021	0.000072	0.000036
03 製造業	0.032597	0.032123	0.015135	0.054157	0.141407	0.318239	0.141859
04 建設	0.002341	0.003617	0.003296	0.190037	0.000619	0.002552	0.034145
05 電気・ガス・水道	0.007663	0.017142	0.007699	0.004874	0.003339	0.010683	0.011312
06 商業	0.126676	0.105182	0.016682	0.081259	-0.021924	0.092442	0.084980
07 金融・保険	0.008695	0.049072	0.011054	0.008961	0.001455	0.010705	0.022393
08 不動産	0.016248	0.194843	0.013401	0.036449	0.000144	0.009304	0.072113
09 運輸・郵便	0.028630	0.025585	0.014530	0.017939	-0.004965	0.038488	0.027853
10 情報通信	0.018945	0.030984	0.014374	0.022605	0.004860	0.007164	0.018241
11 公務	0.000280	0.003028	0.254531	0.000505	0.000084	0.000493	0.035886
12 サービス	0.403970	0.185779	0.471848	0.138947	0.008057	0.051289	0.168720
13 分類不明	0.002381	0.002529	0.002340	0.004296	0.000710	0.004190	0.003433
計	0.650465	0.653473	0.825569	0.561021	0.127066	0.552084	0.624837

(10) 最終需要項目別粗付加価値誘発依存度

	家計外消費支出(列)	民間消費支出	一般政府消費支出	県内総固定資本形成	在庫純増	移輸出	計
01 農林漁業	0.005427	0.287092	0.023635	0.041942	0.006129	0.635774	1.000000
02 鉱業	0.002868	0.144551	0.029109	0.063116	0.002038	0.758319	1.000000
03 製造業	0.002376	0.070343	0.014533	0.063441	-0.003525	0.852832	1.000000
04 建設	0.000709	0.032905	0.013150	0.924890	-0.000064	0.028411	1.000000
05 電気・ガス・水道	0.007004	0.470717	0.092710	0.071606	-0.001044	0.359007	1.000000
06 商業	0.015413	0.384488	0.026740	0.158904	0.000912	0.413543	1.000000
07 金融・保険	0.004015	0.680742	0.067241	0.066501	-0.000230	0.181731	1.000000
08 不動産	0.002330	0.839318	0.025314	0.083995	-0.000007	0.049051	1.000000
09 運輸・郵便	0.010628	0.285340	0.071055	0.107031	0.000630	0.525316	1.000000
10 情報通信	0.010738	0.527640	0.107332	0.205935	-0.000942	0.149297	1.000000
11 公務	0.000081	0.026213	0.966154	0.002340	-0.000008	0.005221	1.000000
12 サービス	0.024756	0.342049	0.380944	0.136855	-0.000169	0.115565	1.000000
13 分類不明	0.007169	0.228788	0.092852	0.207944	-0.000732	0.463979	1.000000
平均	0.010764	0.324876	0.179975	0.149207	-0.000719	0.335898	1.000000

(11) 最終需要項目別移輸入誘発額

(単位：百万円)

	家計外消費支出(列)	民間消費支出	一般政府消費支出	県内総固定資本形成	在庫純増	移輸出	計
01 農林漁業	1,022	54,060	4,451	7,898	1,154	57,923	126,508
02 鉱業	1,108	55,855	11,248	24,388	787	262,334	355,721
03 製造業	42,802	1,267,245	261,814	1,142,913	-63,502	2,750,436	5,401,708
04 建設	0	0	0	0	0	0	0
05 電気・ガス・水道	1,246	83,726	16,490	12,737	-186	61,548	175,561
06 商業	12,600	314,309	21,859	129,900	746	90,296	569,710
07 金融・保険	299	50,631	5,001	4,946	-17	10,499	71,358
08 不動産	2	706	21	71	0	41	841
09 運輸・郵便	3,299	88,572	22,056	33,223	196	80,592	227,938
10 情報通信	2,433	119,552	24,319	46,661	-213	26,513	219,265
11 公務	0	0	0	0	0	0	0
12 サービス	6,552	90,530	100,825	36,221	-45	23,379	257,463
13 分類不明	169	5,401	2,192	4,909	-17	6,756	19,411
計	71,532	2,130,587	470,276	1,443,867	-61,097	3,370,318	7,425,484

(12) 最終需要項目別移輸入誘発係数

	家計外消費支出(列)	民間消費支出	一般政府消費支出	県内総固定資本形成	在庫純増	移輸出	平均
01 農林漁業	0.004993	0.008793	0.001651	0.002401	-0.016491	0.007698	0.006392
02 鉱業	0.005416	0.009085	0.004172	0.007415	-0.011250	0.034864	0.017972
03 製造業	0.209150	0.206110	0.097110	0.347480	0.907294	0.365534	0.272914
04 建設	0.000000	0.000000	0.000000	0.000000	0.000000	0.000000	0.000000
05 電気・ガス・水道	0.006087	0.013618	0.006116	0.003872	0.002653	0.008180	0.008870
06 商業	0.061567	0.051120	0.008108	0.039493	-0.010656	0.012000	0.028784
07 金融・保険	0.001459	0.008235	0.001855	0.001504	0.000244	0.001395	0.003605
08 不動産	0.000010	0.000115	0.000008	0.000021	0.000000	0.000005	0.000042
09 運輸・郵便	0.016120	0.014406	0.008181	0.010101	-0.002795	0.010711	0.011516
10 情報通信	0.011889	0.019444	0.009020	0.014186	0.003050	0.003524	0.011078
11 公務	0.000000	0.000000	0.000000	0.000000	0.000000	0.000000	0.000000
12 サービス	0.032017	0.014724	0.037397	0.011012	0.000639	0.003107	0.013008
13 分類不明	0.000827	0.000878	0.000813	0.001493	0.000247	0.000898	0.000981
計	0.349535	0.346527	0.174431	0.438979	0.872934	0.447916	0.375163

(13) 最終需要項目別移輸入誘発依存度

	家計外消費支出(列)	民間消費支出	一般政府消費支出	県内総固定資本形成	在庫純増	移輸出	計
01 農林漁業	0.008077	0.427326	0.035180	0.062429	0.009124	0.457864	1.000000
02 鉱業	0.003116	0.157020	0.031620	0.068560	0.002213	0.737471	1.000000
03 製造業	0.007924	0.234601	0.048469	0.211584	-0.011756	0.509179	1.000000
04 建設	0.000000	0.000000	0.000000	0.000000	0.000000	0.000000	0.000000
05 電気・ガス・水道	0.007096	0.476906	0.093929	0.072548	-0.001058	0.350579	1.000000
06 商業	0.022116	0.551700	0.038369	0.228010	0.001309	0.158495	1.000000
07 金融・保険	0.004185	0.709529	0.070085	0.069313	-0.000240	0.147129	1.000000
08 不動産	0.002331	0.839652	0.025324	0.084028	-0.000007	0.048672	1.000000
09 運輸・郵便	0.014473	0.388579	0.096764	0.145756	0.000858	0.353570	1.000000
10 情報通信	0.011097	0.545241	0.110913	0.212805	-0.000973	0.120918	1.000000
11 公務	0.000000	0.000000	0.000000	0.000000	0.000000	0.000000	0.000000
12 サービス	0.025449	0.351624	0.391608	0.140686	-0.000174	0.090807	1.000000
13 分類不明	0.008720	0.278260	0.112930	0.252909	-0.000890	0.348071	1.000000
平均	0.009633	0.286929	0.063333	0.194447	-0.008228	0.453885	1.000000

2 45 部門統合表

(1) 生産者価格評価表	25
(2) 投入係数表	33
(3) 逆行列係数表（閉鎖型）： $(I - A)^{-1}$ 型	39
(4) 逆行列係数表（開放型）： $[I - (I - \hat{M})A]^{-1}$ 型	45
(5) 最終需要項目別生産誘発額	51
(6) 最終需要項目別生産誘発係数	52
(7) 最終需要項目別生産誘発依存度	53
(8) 最終需要項目別粗付加価値誘発額	54
(9) 最終需要項目別粗付加価値誘発係数	55
(10) 最終需要項目別粗付加価値誘発依存度	56
(11) 最終需要項目別移輸入誘発額	57
(12) 最終需要項目別移輸入誘発係数	58
(13) 最終需要項目別移輸入誘発依存度	59

(1) 生産者価格評価表

	01	06	11	14	15	16	17
	農林漁業	鉱業	飲食料品	繊維製品	衣服・その他の繊維製品	木材・木製品	家具・装備品
01 農林漁業	19,081	0	91,690	318	29	15,176	1
06 鉱業	4	1	117	11	3	0	0
11 飲食料品	23,263	0	139,896	22	54	182	0
14 繊維製品	209	0	4	5,149	15,109	133	122
15 衣服・その他の繊維製品	421	7	531	78	861	197	63
16 木材・木製品	650	1	311	3	10	15,696	5,644
17 家具・装備品	8	0	234	46	93	107	1,061
18 パルプ・紙・板紙・加工紙	3,347	0	8,264	137	235	692	371
19 印刷・製版・製本	17	1	3,637	4	47	93	15
20 化学製品	6,184	11	6,452	5,734	4,721	6,085	1,016
21 石油・石炭製品	1,508	60	1,606	245	169	328	41
22 プラスチック製品	1,344	0	14,177	191	389	1,638	1,722
23 ゴム製品	86	9	137	9	144	164	38
24 なめし革・革製品・毛皮	1	5	2	0	50	27	6
25 窯業・土石製品	313	0	935	9	21	36	233
26 鉄鋼	14	6	0	3	7	38	864
27 非鉄金属	0	0	838	1	0	76	254
28 金属製品	336	26	4,144	6	225	1,079	1,438
29 はん用機械	0	12	0	0	0	8	19
30 生産用機械	2	1	0	0	0	18	13
31 業務用機械	2	0	0	0	0	0	0
32 電子部品	0	0	0	0	0	0	4
33 電気機械	16	0	0	0	0	0	28
34 情報通信機器	1	0	6	0	0	2	0
35 自動車	0	0	0	0	0	0	0
36 船舶・同修理	766	0	0	0	0	0	0
37 その他の輸送機械・同修理	0	0	0	0	0	0	0
39 その他の製造工業製品	214	3	416	50	2,220	1,513	258
41 建設	454	9	492	186	237	150	101
46 電気・ガス・熱供給	1,618	55	7,788	1,437	1,644	2,384	403
47 水道	99	1	1,090	68	105	78	16
48 廃棄物処理	25	4	1,018	3	59	41	19
51 商業	8,549	36	43,599	2,347	7,920	10,264	2,652
53 金融・保険	988	164	3,199	621	1,660	1,276	589
55 不動産	91	17	2,075	121	582	252	206
57 運輸・郵便	10,520	764	20,544	1,105	2,348	7,705	1,328
59 情報通信	490	11	2,253	108	369	413	135
61 公務	0	0	0	0	0	0	0
63 教育・研究	11	0	307	0	2	26	24
64 医療・福祉	0	0	0	0	0	0	0
65 他に分類されない会員制団体	524	6	796	12	133	213	21
66 対事業所サービス	3,873	88	20,924	692	4,390	3,513	1,441
67 対個人サービス	198	0	213	5	20	30	5
68 事務用品	121	1	473	28	122	113	38
69 分類不明	839	26	1,584	87	415	1,832	82
70 内生部門計	86,187	1,325	379,752	18,836	44,393	71,578	20,271
71 家計外消費支出(行)	880	35	3,551	299	636	674	433
91 雇業者所得	33,126	775	78,553	7,474	20,825	19,145	7,989
92 営業余剰	22,369	-479	44,111	307	-1,849	15,551	2,840
93 資本減耗引当	23,238	225	35,621	4,739	10,108	12,101	2,087
94 間接税(関税・輸入品商品税を除く。)	5,154	159	23,482	-702	4,518	10,176	2,361
95 (控除)経常補助金	-8,271	0	-567	0	0	-1	0
96 粗付加価値部門計	76,496	715	184,751	12,117	34,238	57,646	15,710
97 県内生産額	162,683	2,040	564,503	30,953	78,631	129,224	35,981

(単位：百万円)

18	19	20	21	22	23	24	25	26
パルプ・紙・板紙・加工紙	印刷・製版・製本	化学製品	石油・石炭製品	プラスチック製品	ゴム製品	なめし革・革製品・毛皮	窯業・土石製品	鉄鋼
311	0	205	0	0	1,154	13	104	0
583	0	2,411	54,844	11	27	0	3,285	191,102
243	0	1,527	0	10	0	12	64	1
41	15	291	0	117	555	51	288	1
150	46	267	21	455	177	2	188	487
7,034	4	24	0	168	7	2	99	28
152	44	235	23	392	113	2	102	268
30,240	7,355	3,190	1	2,019	542	11	996	170
72	2,779	387	6	308	12	0	24	102
3,470	2,573	114,825	149	86,810	9,653	30	4,885	8,316
686	87	2,585	7,264	387	245	2	1,930	83,615
632	2,768	4,075	0	115,792	2,969	60	598	38
9	19	244	8	445	4,729	143	76	1,134
1	1	7	3	5	2	94	12	10
76	2	1,290	264	1,613	86	0	21,632	1,412
0	0	27	0	765	409	0	697	1,117,654
2	88	1,916	0	1,415	88	1	2,415	17,506
75	35	2,703	131	1,054	2,560	11	945	1,068
0	0	4	0	225	0	0	58	87
0	0	0	1	1,767	0	0	164	128
0	0	0	0	0	0	0	0	0
0	11	0	0	0	0	0	0	3
0	15	0	0	18	0	0	4	0
0	0	5	4	1	1	0	2	6
0	0	0	0	0	0	0	0	0
0	0	0	0	0	0	0	0	0
0	0	0	0	0	0	0	0	0
2,134	4	619	1,358	2,882	32	5	620	18,038
915	152	1,644	199	2,538	342	2	940	7,974
8,126	1,736	12,751	876	13,248	2,512	44	5,666	60,688
523	27	1,054	268	389	58	0	154	4,529
255	69	1,493	28	43	20	0	715	670
7,221	3,748	13,446	1,211	30,315	3,570	162	6,378	29,455
897	829	2,681	414	2,010	526	11	1,530	9,126
209	423	872	84	2,122	337	3	697	2,406
4,602	2,418	7,682	3,925	9,064	1,434	67	11,438	45,592
440	317	1,934	74	1,457	315	23	640	3,260
0	0	0	0	0	0	0	0	0
31	2	163	12	152	12	0	52	176
0	1	1	0	0	0	0	0	3
52	42	286	30	220	41	0	174	1,573
1,455	2,791	9,902	1,226	18,976	4,049	39	9,202	17,844
10	12	61	5	53	10	0	29	126
59	64	170	5	66	29	2	176	256
196	156	672	203	703	465	23	1,862	7,439
70,902	28,633	191,649	72,637	298,015	37,081	815	78,841	1,632,291
1,029	956	2,301	369	7,089	1,055	26	2,005	9,863
12,338	18,937	30,482	1,896	103,729	22,096	569	30,847	111,482
4,764	9,796	21,310	11,549	21,799	5,516	-50	17,096	182,519
8,962	10,624	48,329	8,045	53,335	15,062	76	17,280	126,306
5,032	3,266	746	4,034	23,939	5,008	72	8,639	55,264
0	0	0	-12	-1	0	0	0	-4
32,125	43,579	103,168	25,881	209,890	48,737	693	75,867	485,430
103,027	72,212	294,817	98,518	507,905	85,818	1,508	154,708	2,117,721

	27 非鉄金属	28 金属製品	29 はん用機械	30 生産用機械	31 業務用機械	32 電子部品	33 電気機械
01 農林漁業	0	0	0	0	0	0	0
06 鉱業	23,537	23	16	29	4	13	9
11 飲食物品	0	0	0	0	0	0	0
14 繊維製品	32	45	15	392	21	278	1
15 衣服・その他の繊維製品	174	239	321	538	118	413	324
16 木材・木製品	71	190	34	94	66	15	83
17 家具・装備品	193	69	142	348	51	215	151
18 ハルブ・紙・板紙・加工紙	69	516	147	254	177	389	1,287
19 印刷・製版・製本	133	95	309	778	118	342	96
20 化学製品	732	2,969	1,136	2,964	2,554	2,953	1,799
21 石油・石炭製品	1,170	927	341	561	59	240	138
22 プラスチック製品	661	424	1,125	4,482	1,695	3,907	11,821
23 ゴム製品	39	312	2,414	15,645	841	593	1,209
24 なめし革・革製品・毛皮	3	29	1	75	9	11	3
25 窯業・土石製品	647	1,519	1,621	3,073	396	5,072	1,316
26 鉄鋼	212	56,815	30,756	63,938	1,927	546	10,453
27 非鉄金属	67,491	9,550	9,617	12,380	4,623	7,592	9,987
28 金属製品	574	16,864	11,118	23,855	2,287	2,796	6,288
29 はん用機械	0	201	70,260	26,854	904	352	1,067
30 生産用機械	45	91	1,408	147,862	197	713	693
31 業務用機械	0	4	690	3,724	5,033	0	284
32 電子部品	10	33	2,301	4,286	6,977	58,811	30,050
33 電気機械	1	58	4,969	12,605	1,213	1,855	19,363
34 情報通信機器	0	10	311	172	4	14	6
35 自動車	0	0	0	759	0	0	0
36 船舶・同修理	0	0	0	0	0	0	0
37 その他の輸送機械・同修理	0	0	0	0	0	0	0
39 その他の製造工業製品	4,424	95	18	391	182	104	444
41 建設	726	1,152	699	1,731	165	535	559
46 電気・ガス・熱供給	9,197	5,274	3,787	7,333	546	6,206	1,975
47 水道	143	158	161	400	116	180	137
48 廃棄物処理	18	41	134	30	240	295	125
51 商業	4,256	7,454	13,966	26,782	3,584	9,404	11,539
53 金融・保険	1,094	2,526	2,945	5,023	1,030	1,149	1,294
55 不動産	266	1,246	1,433	1,874	183	307	427
57 運輸・郵便	5,350	7,025	6,784	13,477	2,100	3,311	4,092
59 情報通信	289	1,535	2,124	6,056	510	851	1,617
61 公務	0	0	0	0	0	0	0
63 教育・研究	19	249	356	618	63	372	343
64 医療・福祉	0	0	0	0	0	0	0
65 他に分類されない会員制団体	151	68	579	359	47	75	157
66 対事業所サービス	3,283	8,144	13,109	28,139	2,619	9,359	9,680
67 対個人サービス	7	27	45	131	10	61	26
68 事務用品	45	175	256	589	45	180	194
69 分類不明	498	1,129	2,913	4,735	150	128	726
70 内生部門計	125,560	127,281	188,361	423,336	40,864	119,637	129,763
71 家計外消費支出(行)	955	3,169	3,740	6,548	1,228	2,641	1,766
91 雇業者所得	20,275	79,325	67,808	191,121	16,247	33,823	38,508
92 営業余剰	3,395	13,638	48,990	50,689	2,015	7,560	407
93 資本減耗引当	8,342	27,735	37,540	109,982	15,643	55,303	41,375
94 間接税(関税・輸入品商品税を除く。)	1,742	21,507	7,742	7,324	-886	-12,907	-2,100
95 (控除)経常補助金	0	-1	0	-4	0	-1	-1
96 粗付加価値部門計	34,709	145,373	165,820	365,660	34,247	86,419	79,955
97 県内生産額	160,269	272,654	354,181	788,996	75,111	206,056	209,718

(単位：百万円)

34	35	36	37	39	41	46	47	48
情報通信機器	自動車	船舶・同修理	その他の輸送機械・同修理	その他の製造工業製品	建設	電気・ガス・熱供給	水道	廃棄物処理
0	0	0	0	1,061	689	0	0	0
0	163	0	3	96	1,576	78,066	0	0
0	0	0	0	322	21	0	0	0
1	1,202	756	40	314	1,177	0	8	10
11	2,583	271	30	400	3,632	61	75	357
0	203	1,040	65	2,952	37,349	1,234	0	0
14	1,079	1,776	72	266	11,471	242	324	425
29	851	10	8	1,444	3,307	0	4	195
34	1,070	145	190	546	697	610	241	620
75	23,133	6,301	254	3,903	6,578	428	886	2,141
2	2,231	296	399	325	15,709	12,386	1,076	1,688
315	75,781	1,011	1,179	6,091	17,770	0	3,760	334
45	29,607	3,215	515	675	1,851	0	141	2,553
0	59	8	2	30	6	95	3	8
27	21,483	733	886	969	70,132	21	502	64
94	89,430	65,643	3,036	682	25,091	0	4	0
352	44,633	7,184	1,363	2,367	12,542	172	22	0
249	14,395	18,459	810	2,730	125,989	204	77	19
22	11,647	11,324	664	17	9,286	0	1,088	0
6	1,251	1,493	63	7	84	2	29	0
7	478	651	36	24	238	0	9	3
2,510	22,887	1,328	363	161	448	1	2	0
182	104,639	6,328	683	112	10,934	1	21	0
197	17,108	2,860	90	3	2,733	4	1	4
0	1,012,545	0	1,499	0	0	0	0	0
0	0	27,303	0	0	0	0	0	0
0	0	0	21,779	0	0	0	0	0
19	1,197	245	12	1,823	3,362	2,282	68	57
21	1,127	306	175	149	1,134	8,036	5,061	406
54	20,430	4,120	1,155	2,026	3,514	37,967	5,584	9,587
3	686	178	58	81	1,307	287	9,929	1,249
2	126	631	365	10	3,866	6,439	372	0
403	71,532	16,575	2,385	5,718	67,000	1,920	1,883	2,489
67	8,186	3,890	853	2,819	13,902	7,057	1,796	3,293
27	1,704	426	72	153	6,525	2,708	133	198
133	38,854	6,707	834	27,773	56,745	11,598	2,161	9,429
81	3,583	765	233	503	9,459	3,212	2,549	1,136
0	0	0	0	0	0	0	0	0
30	576	232	10	14	360	400	21	56
0	0	0	0	0	1	0	10	0
2	117	179	17	150	1,210	654	892	253
324	51,830	5,910	2,890	4,998	132,761	28,241	13,561	8,229
1	205	62	11	27	391	41	37	11
9	443	134	81	93	1,052	18	91	395
21	747	802	545	139	19,436	1,139	752	1,052
5,369	1,679,801	199,297	43,725	71,973	681,335	205,526	53,173	46,261
84	10,308	1,915	546	1,285	16,245	1,879	927	2,267
1,729	257,381	43,021	11,870	26,405	546,194	33,749	15,513	75,708
-11	-11,735	-3,592	2,097	-6,151	-2,757	10,806	14,787	7,923
1,866	236,022	35,437	8,223	12,099	71,022	103,232	29,350	12,278
-450	-54,489	-10,981	704	2,195	51,393	14,277	3,814	6,040
0	-4	-1	-4	0	-6,275	-45	-4,389	0
3,218	437,483	65,799	23,436	35,833	675,822	163,898	60,002	104,216
8,587	2,117,284	265,096	67,161	107,806	1,357,157	369,424	113,175	150,477

	51	53	55	57	59	61	63
	商業	金融・保険	不動産	運輸・郵便	情報通信	公務	教育・研究
01 農林漁業	151	0	4	16	0	36	1,514
06 鉱業	4	1	1	4	0	7	43
11 飲食料品	343	0	0	44	0	678	5,979
14 繊維製品	618	5	1	694	102	82	4
15 衣服・その他の繊維製品	9,303	1,082	103	1,578	453	3,687	476
16 木材・木製品	1,749	84	4	1,277	34	35	72
17 家具・装備品	2,353	1,886	965	903	1,745	728	3,506
18 パルプ・紙・板紙・加工紙	13,928	1,539	81	3,616	5,172	297	5,092
19 印刷・製版・製本	10,387	10,469	115	1,430	8,149	5,109	11,479
20 化学製品	21	23	59	521	532	1,001	10,934
21 石油・石炭製品	3,051	293	818	93,503	549	11,177	3,387
22 プラスチック製品	11,355	1,925	1,418	1,167	2,332	576	4,512
23 ゴム製品	248	10	0	2,962	68	1,371	263
24 なめし革・革製品・毛皮	93	15	0	18	97	125	67
25 窯業・土石製品	462	10	116	66	4	171	2,156
26 鉄鋼	0	0	0	281	0	49	0
27 非鉄金属	32	0	0	34	49	306	105
28 金属製品	7,315	88	516	1,904	345	4,999	233
29 はん用機械	9	0	0	71	1	445	0
30 生産用機械	8	0	0	78	2	26	0
31 業務用機械	2,623	11	0	24	64	5,037	0
32 電子部品	57	37	0	3	512	2,660	1,179
33 電気機械	515	2	44	167	91	2,237	746
34 情報通信機器	563	86	125	82	102	2,890	108
35 自動車	0	0	0	35	0	465	0
36 船舶・同修理	0	0	0	7,951	0	1,688	235
37 その他の輸送機械・同修理	0	0	0	5,808	0	9,105	0
39 その他の製造工業製品	761	158	11	296	4,167	1,276	5,771
41 建設	8,769	2,718	23,962	9,569	3,214	7,213	8,349
46 電気・ガス・熱供給	48,816	3,689	9,364	8,884	4,820	10,287	14,781
47 水道	5,781	1,006	1,193	4,912	2,069	3,913	10,479
48 廃棄物処理	4,257	4,282	55	7,713	6,630	27,269	9,507
51 商業	23,765	4,198	2,941	27,675	6,682	9,437	20,073
53 金融・保険	44,119	52,485	139,886	23,724	4,462	19,323	8,911
55 不動産	80,865	13,741	94,715	29,162	18,671	3,607	9,475
57 運輸・郵便	115,970	23,330	5,251	135,241	15,385	31,281	27,442
59 情報通信	77,742	33,998	5,293	8,145	132,395	24,291	27,292
61 公務	0	0	0	0	0	0	0
63 教育・研究	833	254	5	964	6,512	336	2
64 医療・福祉	35	61	15	698	212	16	10
65 他に分類されない会員制団体	1,306	2,314	460	1,300	859	3	2,444
66 対事業所サービス	155,413	77,307	43,977	129,518	106,528	84,075	92,290
67 対個人サービス	1,562	204	1,378	487	11,900	481	9,719
68 事務用品	4,572	2,605	728	2,217	1,503	2,384	4,221
69 分類不明	10,777	7,477	7,256	3,535	3,716	1,291	5,863
70 内生部門計	650,531	247,393	340,860	518,277	350,128	281,470	308,719
71 家計外消費支出(行)	31,631	16,207	3,463	7,323	4,558	9,981	3,776
91 雇業者所得	1,034,345	153,664	111,169	406,687	137,030	350,340	501,586
92 営業余剰	295,241	220,618	713,734	-9,438	96,547	0	12,851
93 資本減耗引当	176,487	45,316	475,146	116,990	101,066	348,170	174,525
94 間接税(関税・輸入品商品税を除く。)	145,740	14,110	124,183	32,787	21,848	1,782	12,772
95 (控除)経常補助金	-1,457	-6,699	-380	-3,054	-3	0	-1,416
96 粗付加価値部門計	1,681,987	443,216	1,427,315	551,295	361,046	710,273	704,094
97 県内生産額	2,332,518	690,609	1,768,175	1,069,572	711,174	991,743	1,012,813

(単位：百万円)

64 医療・福祉	65 他に分類され ない会員 制団体	66 対事業所 サービス	67 対個人サー ビス	68 事務用品	69 分類不明	70 内生部門計	71 家計外消費 支出(列)	72 民間消費支 出
2,995	171	9	11,576	0	0	146,304	1,134	81,892
9	3	7	4	0	14	356,031	-92	-115
10,811	160	4	73,986	0	437	258,059	17,035	642,306
157	8	338	602	423	6	29,417	33	1,842
5,029	1,688	2,655	2,696	170	15	42,433	3,023	80,267
21	12	295	482	0	2	77,144	190	1,166
4,817	1,355	2,326	1,862	0	8	42,172	444	2,070
4,612	314	4,707	1,546	13,434	54	120,649	640	5,476
4,047	3,056	5,127	1,313	0	3	74,212	256	834
243,846	193	5,813	7,088	292	408	590,451	3,990	61,972
2,912	281	3,161	3,133	0	978	261,549	307	74,521
1,664	249	3,132	1,882	1,159	215	308,335	341	9,373
1,985	397	7,967	628	326	14	83,288	139	7,861
15	23	95	71	0	16	1,203	677	16,995
966	34	932	843	174	300	142,617	193	2,082
5	1	242	40	1	274	1,470,004	0	-740
2,663	18	594	269	30	247	218,822	29	3,790
609	198	2,083	1,923	12	342	263,117	843	6,174
0	0	14,450	24	0	0	149,099	0	306
0	0	22,789	7	0	0	178,948	0	96
18,363	0	7,040	886	756	0	45,987	45	1,456
5	0	23,252	23	1,043	0	158,957	8	500
99	0	9,831	130	0	24	176,931	1,512	62,490
31	4	2,157	75	0	0	29,768	708	78,983
0	0	24,896	0	0	0	1,040,199	0	123,746
0	0	4	3	0	0	37,950	0	379
0	0	2,055	86	0	0	38,833	0	2,736
1,331	418	4,906	3,074	3,958	31	71,247	3,385	35,726
4,372	120	2,551	2,853	0	1,579	113,586	0	0
18,917	353	8,042	21,731	0	293	389,708	97	149,284
7,594	221	1,376	6,798	0	98	68,972	70	46,458
9,130	5	2,817	18,062	0	1,652	108,535	0	10,861
66,906	3,272	31,236	45,896	7,730	456	668,030	42,648	1,096,167
11,077	2,340	18,705	8,610	0	3,663	420,750	5	313,193
28,242	1,458	17,601	24,004	0	2,025	351,745	0	1,315,514
25,397	3,211	21,867	27,587	1,974	5,466	766,311	7,523	212,602
17,887	4,584	76,540	18,049	0	4,342	477,300	3,459	308,476
0	0	0	0	0	11,159	11,159	0	23,444
281	0	1,366	666	0	440	16,348	1	203,328
19,640	1	30	147	0	11	20,892	13,459	351,364
1,643	0	2,904	3,186	0	26	25,478	0	75,047
66,888	5,885	219,396	27,333	0	2,625	1,434,717	1,728	67,782
39,858	195	4,524	24,719	0	453	97,350	100,819	670,638
3,620	399	2,302	1,412	0	13	31,499	0	0
4,319	1,131	6,186	3,151	17	0	106,215	0	59
632,763	31,758	568,310	348,456	31,499	37,689	11,522,321	204,649	6,148,401
13,401	2,992	12,774	11,624	0	215	204,649		
885,055	63,650	469,854	320,465	0	1,107	6,393,892		
25,409	-743	200,661	43,467	0	61,996	2,155,553		
112,425	3,149	174,642	91,244	0	3,105	3,003,852		
21,579	1,510	55,391	46,183	0	1,887	665,845		
-21,991	-1,582	-44	-3	0	-353	-56,563		
1,035,878	68,976	913,278	512,980	0	67,957	12,367,228		
1,668,641	100,734	1,481,588	861,436	31,499	105,646	23,889,549		

	73	74	75	76	78	79	81
	一般政府消費支出	県内総固定資本形成(公的)	県内総固定資本形成(民間)	在庫純増	県内最終需要計	県内需要合計	移輸出
01 農林漁業	0	0	4,049	2,425	89,500	235,804	53,387
06 鉱業	0	0	-72	1,847	1,568	357,599	162
11 飲食料品	0	0	0	-3,287	656,054	914,113	391,117
14 繊維製品	0	10	596	-802	1,679	31,096	20,577
15 衣服・その他の繊維製品	0	5	5,228	-383	88,140	130,573	53,590
16 木材・木製品	73	20	678	-1,222	905	78,049	93,207
17 家具・装備品	6	76	813	-1,202	2,207	44,379	24,389
18 パルプ・紙・板紙・加工紙	0	0	0	-1,631	4,485	125,134	63,360
19 印刷・製版・製本	0	0	0	-1,135	-45	74,167	29,985
20 化学製品	0	0	0	1,545	67,507	657,958	240,174
21 石油・石炭製品	0	0	0	578	75,406	336,955	41,702
22 プラスチック製品	153	0	-26	-5,089	4,752	313,087	378,838
23 ゴム製品	0	0	0	-1,372	6,628	89,916	69,493
24 なめし革・革製品・毛皮	0	0	0	-1,108	16,564	17,767	171
25 窯業・土石製品	0	0	0	-1,554	721	143,338	109,101
26 鉄鋼	0	-528	-810	-27,880	-29,958	1,440,046	913,848
27 非鉄金属	0	0	5,310	-1,456	7,673	226,495	118,441
28 金属製品	6	541	11,055	-2,843	15,776	278,893	191,752
29 はん用機械	0	6,195	143,786	-390	149,897	298,996	323,589
30 生産用機械	0	1,130	244,513	-10,785	234,954	413,902	721,098
31 業務用機械	5	9,909	82,212	-2,291	91,336	137,323	61,597
32 電子部品	0	0	0	10,524	11,032	169,989	178,154
33 電気機械	0	10,041	116,243	-2,068	188,218	365,149	184,072
34 情報通信機器	0	29,865	105,213	-17	214,752	244,520	6,915
35 自動車	0	2,931	116,084	-7,253	235,508	1,275,707	1,681,346
36 船舶・同修理	0	4,433	7,465	-8,577	3,700	41,650	249,300
37 その他の輸送機械・同修理	0	8,195	20,513	-8,424	23,020	61,853	52,235
39 その他の製造工業製品	0	1,928	28,428	-1,000	68,467	139,714	61,333
41 建設	0	496,329	747,242	0	1,243,571	1,357,157	0
46 電気・ガス・熱供給	0	0	0	0	149,381	539,089	5,896
47 水道	-2,692	0	0	0	43,836	112,808	367
48 廃棄物処理	30,507	0	0	0	41,368	149,903	582
51 商業	253	12,830	371,310	4,038	1,527,246	2,195,276	706,952
53 金融・保険	0	0	0	0	313,198	733,948	28,019
55 不動産	79	0	100,974	0	1,416,567	1,768,312	704
57 運輸・郵便	1,732	1,613	22,049	1,512	247,031	1,013,342	284,168
59 情報通信	964	11,511	106,461	-690	430,181	907,481	22,958
61 公務	957,140	0	0	0	980,584	991,743	0
63 教育・研究	430,547	52,395	362,481	0	1,048,752	1,065,100	21,694
64 医療・福祉	1,277,101	0	0	0	1,641,924	1,662,816	12,543
65 他に分類されない会員制団体	0	0	0	0	75,047	100,525	2,634
66 対事業所サービス	191	2,816	27,539	0	100,056	1,534,773	60,070
67 対個人サービス	0	0	7,567	0	779,024	876,374	46,138
68 事務用品	0	0	0	0	0	31,499	0
69 分類不明	0	0	0	0	59	106,274	18,783
70 内生部門計	2,696,065	652,245	2,636,901	-69,990	12,268,271	23,790,592	7,524,441

(単位：百万円)

82 最終需要計	83 需要合計	87 (控除) 移 輸入	88 最終需要部 門計	97 県内生産額
142,887	289,191	-126,508	16,379	162,683
1,730	357,761	-355,721	-353,991	2,040
1,047,171	1,305,230	-740,727	306,444	564,503
22,256	51,673	-20,720	1,536	30,953
141,730	184,163	-105,532	36,198	78,631
94,112	171,256	-42,032	52,080	129,224
26,596	68,768	-32,787	-6,191	35,981
67,845	188,494	-85,467	-17,622	103,027
29,940	104,152	-31,940	-2,000	72,212
307,681	898,132	-603,315	-295,634	294,817
117,108	378,657	-280,139	-163,031	98,518
383,590	691,925	-184,020	199,570	507,905
76,121	159,409	-73,591	2,530	85,818
16,735	17,938	-16,430	305	1,508
109,822	252,439	-97,731	12,091	154,708
883,890	2,353,894	-236,173	647,717	2,117,721
126,114	344,936	-184,667	-58,553	160,269
207,528	470,645	-197,991	9,537	272,654
473,486	622,585	-268,404	205,082	354,181
956,052	1,135,000	-346,004	610,048	788,996
152,933	198,920	-123,809	29,124	75,111
189,186	348,143	-142,087	47,099	206,056
372,290	549,221	-339,503	32,787	209,718
221,667	251,435	-242,848	-21,181	8,587
1,916,854	2,957,053	-839,769	1,077,085	2,117,284
253,000	290,950	-25,854	227,146	265,096
75,255	114,088	-46,927	28,328	67,161
129,800	201,047	-93,241	36,559	107,806
1,243,571	1,357,157	0	1,243,571	1,357,157
155,277	544,985	-175,561	-20,284	369,424
44,203	113,175	0	44,203	113,175
41,950	150,485	-8	41,942	150,477
2,234,198	2,902,228	-569,710	1,664,488	2,332,518
341,217	761,967	-71,358	269,859	690,609
1,417,271	1,769,016	-841	1,416,430	1,768,175
531,199	1,297,510	-227,938	303,261	1,069,572
453,139	930,439	-219,265	233,874	711,174
980,584	991,743	0	980,584	991,743
1,070,446	1,086,794	-73,981	996,465	1,012,813
1,654,467	1,675,359	-6,718	1,647,749	1,668,641
77,681	103,159	-2,425	75,256	100,734
160,126	1,594,843	-113,255	46,871	1,481,588
825,162	922,512	-61,076	764,086	861,436
0	31,499	0	0	31,499
18,842	125,057	-19,411	-569	105,646
19,792,712	31,315,033	-7,425,484	12,367,228	23,889,549

(2) 投入係数表

	01	06	11	14	15	16	17
	農林漁業	鉱業	飲食料品	繊維製品	衣服・その他の繊維製品	木材・木製品	家具・装備品
01 農林漁業	0.117289	0.000000	0.162426	0.010274	0.000369	0.117439	0.000028
06 鉱業	0.000025	0.000490	0.000207	0.000355	0.000038	0.000000	0.000000
11 飲食料品	0.142996	0.000000	0.247822	0.000711	0.000687	0.001408	0.000000
14 繊維製品	0.001285	0.000000	0.000007	0.166349	0.192151	0.001029	0.003391
15 衣服・その他の繊維製品	0.002588	0.003431	0.000941	0.002520	0.010950	0.001524	0.001751
16 木材・木製品	0.003996	0.000490	0.000551	0.000097	0.000127	0.121464	0.156861
17 家具・装備品	0.000049	0.000000	0.000415	0.001486	0.001183	0.000828	0.029488
18 ハルブ・紙・板紙・加工紙	0.020574	0.000000	0.014639	0.004426	0.002989	0.005355	0.010311
19 印刷・製版・製本	0.000104	0.000490	0.006443	0.000129	0.000598	0.000720	0.000417
20 化学製品	0.038013	0.005392	0.011430	0.185249	0.060040	0.047089	0.028237
21 石油・石炭製品	0.009270	0.029412	0.002845	0.007915	0.002149	0.002538	0.001139
22 プラスチック製品	0.008261	0.000000	0.025114	0.006171	0.004947	0.012676	0.047859
23 ゴム製品	0.000529	0.004412	0.000243	0.000291	0.001831	0.001269	0.001056
24 なめし革・革製品・毛皮	0.000006	0.002451	0.000004	0.000000	0.000636	0.000209	0.000167
25 窯業・土石製品	0.001924	0.000000	0.001656	0.000291	0.000267	0.000279	0.006476
26 鉄鋼	0.000086	0.002941	0.000000	0.000097	0.000089	0.000294	0.024013
27 非鉄金属	0.000000	0.000000	0.001484	0.000032	0.000000	0.000588	0.007059
28 金属製品	0.002065	0.012745	0.007341	0.000194	0.002861	0.008350	0.039966
29 はん用機械	0.000000	0.005882	0.000000	0.000000	0.000000	0.000062	0.000528
30 生産用機械	0.000012	0.000490	0.000000	0.000000	0.000000	0.000139	0.000361
31 業務用機械	0.000012	0.000000	0.000000	0.000000	0.000000	0.000000	0.000000
32 電子部品	0.000000	0.000000	0.000000	0.000000	0.000000	0.000000	0.000111
33 電気機械	0.000098	0.000000	0.000000	0.000000	0.000000	0.000000	0.000778
34 情報通信機器	0.000006	0.000000	0.000011	0.000000	0.000000	0.000015	0.000000
35 自動車	0.000000	0.000000	0.000000	0.000000	0.000000	0.000000	0.000000
36 船舶・同修理	0.004709	0.000000	0.000000	0.000000	0.000000	0.000000	0.000000
37 その他の輸送機械・同修理	0.000000	0.000000	0.000000	0.000000	0.000000	0.000000	0.000000
39 その他の製造工業製品	0.001315	0.001471	0.000737	0.001615	0.028233	0.011708	0.007170
41 建設	0.002791	0.004412	0.000872	0.006009	0.003014	0.001161	0.002807
46 電気・ガス・熱供給	0.009946	0.026961	0.013796	0.046425	0.020908	0.018449	0.011200
47 水道	0.000609	0.000490	0.001931	0.002197	0.001335	0.000604	0.000445
48 廃棄物処理	0.000154	0.001961	0.001803	0.000097	0.000750	0.000317	0.000528
51 商業	0.052550	0.017647	0.077234	0.075825	0.100724	0.079428	0.073706
53 金融・保険	0.006073	0.080392	0.005667	0.020063	0.021111	0.009874	0.016370
55 不動産	0.000559	0.008333	0.003676	0.003909	0.007402	0.001950	0.005725
57 運輸・郵便	0.064666	0.374510	0.036393	0.035699	0.029861	0.059625	0.036908
59 情報通信	0.003012	0.005392	0.003991	0.003489	0.004693	0.003196	0.003752
61 公務	0.000000	0.000000	0.000000	0.000000	0.000000	0.000000	0.000000
63 教育・研究	0.000068	0.000000	0.000544	0.000000	0.000025	0.000201	0.000667
64 医療・福祉	0.000000	0.000000	0.000000	0.000000	0.000000	0.000000	0.000000
65 他に分類されない会員制団体	0.003221	0.002941	0.001410	0.000388	0.001691	0.001648	0.000584
66 対事業所サービス	0.023807	0.043137	0.037066	0.022356	0.055830	0.027185	0.040049
67 対個人サービス	0.001217	0.000000	0.000377	0.000162	0.000254	0.000232	0.000139
68 事務用品	0.000744	0.000490	0.000838	0.000905	0.001552	0.000874	0.001056
69 分類不明	0.005157	0.012745	0.002806	0.002811	0.005278	0.014177	0.002279
70 内生部門計	0.529785	0.649510	0.672719	0.608536	0.564574	0.553906	0.563381
71 家計外消費支出(行)	0.005409	0.017157	0.006290	0.009660	0.008088	0.005216	0.012034
91 雇業者所得	0.203623	0.379902	0.139154	0.241463	0.264845	0.148154	0.222034
92 営業余剰	0.137501	-0.234804	0.078141	0.009918	-0.023515	0.120341	0.078931
93 資本減耗引当	0.142842	0.110294	0.063102	0.153103	0.128550	0.093644	0.058003
94 間接税(関税・輸入品商品税を除く。)	0.031681	0.077941	0.041598	-0.022680	0.057458	0.078747	0.065618
95 (控除)経常補助金	-0.050841	0.000000	-0.001004	0.000000	0.000000	-0.000008	0.000000
96 粗付加価値部門計	0.470215	0.350490	0.327281	0.391464	0.435426	0.446094	0.436619
97 県内生産額	1.000000	1.000000	1.000000	1.000000	1.000000	1.000000	1.000000

	27	28	29	30	31	32	33
	非鉄金属	金属製品	はん用機械	生産用機械	業務用機械	電子部品	電気機械
01 農林漁業	0.000000	0.000000	0.000000	0.000000	0.000000	0.000000	0.000000
06 鉱業	0.146859	0.000084	0.000045	0.000037	0.000053	0.000063	0.000043
11 飲食料品	0.000000	0.000000	0.000000	0.000000	0.000000	0.000000	0.000000
14 繊維製品	0.000200	0.000165	0.000042	0.000497	0.000280	0.001349	0.000005
15 衣服・その他の繊維製品	0.001086	0.000877	0.000906	0.000682	0.001571	0.002004	0.001545
16 木材・木製品	0.000443	0.000697	0.000096	0.000119	0.000879	0.000073	0.000396
17 家具・装備品	0.001204	0.000253	0.000401	0.000441	0.000679	0.001043	0.000720
18 ハルブ・紙・板紙・加工紙	0.000431	0.001893	0.000415	0.000322	0.002357	0.001888	0.006137
19 印刷・製版・製本	0.000830	0.000348	0.000872	0.000986	0.001571	0.001660	0.000458
20 化学製品	0.004567	0.010889	0.003207	0.003757	0.034003	0.014331	0.008578
21 石油・石炭製品	0.007300	0.003400	0.000963	0.000711	0.000786	0.001165	0.000658
22 プラスチック製品	0.004124	0.001555	0.003176	0.005681	0.022567	0.018961	0.056366
23 ゴム製品	0.000243	0.001144	0.006816	0.019829	0.011197	0.002878	0.005765
24 なめし革・革製品・毛皮	0.000019	0.000106	0.000003	0.000095	0.000120	0.000053	0.000014
25 窯業・土石製品	0.004037	0.005571	0.004577	0.003895	0.005272	0.024615	0.006275
26 鉄鋼	0.001323	0.208378	0.086837	0.081037	0.025655	0.002650	0.049843
27 非鉄金属	0.421111	0.035026	0.027153	0.015691	0.061549	0.036844	0.047621
28 金属製品	0.003581	0.061851	0.031391	0.030235	0.030448	0.013569	0.029983
29 はん用機械	0.000000	0.000737	0.198373	0.034036	0.012036	0.001708	0.005088
30 生産用機械	0.000281	0.000334	0.003975	0.187405	0.002623	0.003460	0.003304
31 業務用機械	0.000000	0.000015	0.001948	0.004720	0.067007	0.000000	0.001354
32 電子部品	0.000062	0.000121	0.006497	0.005432	0.092889	0.285413	0.143288
33 電気機械	0.000006	0.000213	0.014030	0.015976	0.016149	0.009002	0.092329
34 情報通信機器	0.000000	0.000037	0.000878	0.000218	0.000053	0.000068	0.000029
35 自動車	0.000000	0.000000	0.000000	0.000962	0.000000	0.000000	0.000000
36 船舶・同修理	0.000000	0.000000	0.000000	0.000000	0.000000	0.000000	0.000000
37 その他の輸送機械・同修理	0.000000	0.000000	0.000000	0.000000	0.000000	0.000000	0.000000
39 その他の製造工業製品	0.027604	0.000348	0.000051	0.000496	0.002423	0.000505	0.002117
41 建設	0.004530	0.004225	0.001974	0.002194	0.002197	0.002596	0.002665
46 電気・ガス・熱供給	0.057385	0.019343	0.010692	0.009294	0.007269	0.030118	0.009417
47 水道	0.000892	0.000579	0.000455	0.000507	0.001544	0.000874	0.000653
48 廃棄物処理	0.000112	0.000150	0.000378	0.000038	0.003195	0.001432	0.000596
51 商業	0.026555	0.027339	0.039432	0.033944	0.047716	0.045638	0.055022
53 金融・保険	0.006826	0.009264	0.008315	0.006366	0.013713	0.005576	0.006170
55 不動産	0.001660	0.004570	0.004046	0.002375	0.002436	0.001490	0.002036
57 運輸・郵便	0.033381	0.025765	0.019154	0.017081	0.027959	0.016068	0.019512
59 情報通信	0.001803	0.005630	0.005997	0.007676	0.006790	0.004130	0.007710
61 公務	0.000000	0.000000	0.000000	0.000000	0.000000	0.000000	0.000000
63 教育・研究	0.000119	0.000913	0.001005	0.000783	0.000839	0.001805	0.001636
64 医療・福祉	0.000000	0.000000	0.000000	0.000000	0.000000	0.000000	0.000000
65 他に分類されない会員制団体	0.000942	0.000249	0.001635	0.000455	0.000626	0.000364	0.000749
66 対事業所サービス	0.020484	0.029869	0.037012	0.035664	0.034868	0.045420	0.046157
67 対個人サービス	0.000044	0.000099	0.000127	0.000166	0.000133	0.000296	0.000124
68 事務用品	0.000281	0.000642	0.000723	0.000747	0.000599	0.000874	0.000925
69 分類不明	0.003107	0.004141	0.008225	0.006001	0.001997	0.000621	0.003462
70 内生部門計	0.783433	0.466822	0.531821	0.536550	0.544048	0.580604	0.618750
71 家計外消費支出(行)	0.005959	0.011623	0.010560	0.008299	0.016349	0.012817	0.008421
91 雇用者所得	0.126506	0.290936	0.191450	0.242233	0.216307	0.164145	0.183618
92 営業余剰	0.021183	0.050019	0.138319	0.064245	0.026827	0.036689	0.001941
93 資本減耗引当	0.052050	0.101722	0.105991	0.139395	0.208265	0.268388	0.197289
94 間接税(関税・輸入品商品税を除く。)	0.010869	0.078880	0.021859	0.009283	-0.011796	-0.062638	-0.010013
95 (控除)経常補助金	0.000000	-0.000004	0.000000	-0.000005	0.000000	-0.000005	-0.000005
96 粗付加価値部門計	0.216567	0.533178	0.468179	0.463450	0.455952	0.419396	0.381250
97 県内生産額	1.000000	1.000000	1.000000	1.000000	1.000000	1.000000	1.000000

34	35	36	37	39	41	46	47	48
情報通信機器	自動車	船舶・同修理	その他の輸送機械・同修理	その他の製造工業製品	建設	電気・ガス・熱供給	水道	廃棄物処理
0.000000	0.000000	0.000000	0.000000	0.009842	0.000508	0.000000	0.000000	0.000000
0.000000	0.000077	0.000000	0.000045	0.000890	0.001161	0.211318	0.000000	0.000000
0.000000	0.000000	0.000000	0.000000	0.002987	0.000015	0.000000	0.000000	0.000000
0.000116	0.000568	0.002852	0.000596	0.002913	0.000867	0.000000	0.000071	0.000066
0.001281	0.001220	0.001022	0.000447	0.003710	0.002676	0.000165	0.000663	0.002372
0.000000	0.000096	0.003923	0.000968	0.027383	0.027520	0.003340	0.000000	0.000000
0.001630	0.000510	0.006699	0.001072	0.002467	0.008452	0.000655	0.002863	0.002824
0.003377	0.000402	0.000038	0.000119	0.013394	0.002437	0.000000	0.000035	0.001296
0.003959	0.000505	0.000547	0.002829	0.005065	0.000514	0.001651	0.002129	0.004120
0.008734	0.010926	0.023769	0.003782	0.036204	0.004847	0.001159	0.007829	0.014228
0.000233	0.001054	0.001117	0.005941	0.003015	0.011575	0.033528	0.009507	0.011218
0.036683	0.035792	0.003814	0.017555	0.056500	0.013094	0.000000	0.033223	0.002220
0.005240	0.013983	0.012128	0.007668	0.006261	0.001364	0.000000	0.001246	0.016966
0.000000	0.000028	0.000030	0.000030	0.000278	0.000004	0.000257	0.000027	0.000053
0.003144	0.010146	0.002765	0.013192	0.008988	0.051676	0.000057	0.004436	0.000425
0.010947	0.042238	0.247620	0.045205	0.006326	0.018488	0.000000	0.000035	0.000000
0.040992	0.021080	0.027100	0.020295	0.021956	0.009241	0.000466	0.000194	0.000000
0.028997	0.006799	0.069631	0.012061	0.025323	0.092833	0.000552	0.000680	0.000126
0.002562	0.005501	0.042717	0.009887	0.000158	0.006842	0.000000	0.009613	0.000000
0.000699	0.000591	0.005632	0.000938	0.000065	0.000062	0.000005	0.000256	0.000000
0.000815	0.000226	0.002456	0.000536	0.000223	0.000175	0.000000	0.000080	0.000020
0.292302	0.010810	0.005010	0.005405	0.001493	0.000330	0.000003	0.000018	0.000000
0.021195	0.049421	0.023871	0.010170	0.001039	0.008057	0.000003	0.000186	0.000000
0.022942	0.008080	0.010789	0.001340	0.000028	0.002014	0.000011	0.000009	0.000027
0.000000	0.478228	0.000000	0.022320	0.000000	0.000000	0.000000	0.000000	0.000000
0.000000	0.000000	0.102993	0.000000	0.000000	0.000000	0.000000	0.000000	0.000000
0.000000	0.000000	0.000000	0.324280	0.000000	0.000000	0.000000	0.000000	0.000000
0.002213	0.000565	0.000924	0.000179	0.016910	0.002477	0.006177	0.000601	0.000379
0.002446	0.000532	0.001154	0.002606	0.001382	0.000836	0.021753	0.044718	0.002698
0.006289	0.009649	0.015542	0.017197	0.018793	0.002589	0.102774	0.049340	0.063711
0.000349	0.000324	0.000671	0.000864	0.000751	0.000963	0.000777	0.087731	0.008300
0.000233	0.000060	0.002380	0.005435	0.000093	0.002849	0.017430	0.003287	0.000000
0.046931	0.033785	0.062525	0.035512	0.053040	0.049368	0.005197	0.016638	0.016541
0.007802	0.003866	0.014674	0.012701	0.026149	0.010243	0.019103	0.015869	0.021884
0.003144	0.000805	0.001607	0.001072	0.001419	0.004808	0.007330	0.001175	0.001316
0.015489	0.018351	0.025300	0.012418	0.257620	0.041812	0.031395	0.019094	0.062661
0.009433	0.001692	0.002886	0.003469	0.004666	0.006970	0.008695	0.022523	0.007549
0.000000	0.000000	0.000000	0.000000	0.000000	0.000000	0.000000	0.000000	0.000000
0.003494	0.000272	0.000875	0.000149	0.000130	0.000265	0.001083	0.000186	0.000372
0.000000	0.000000	0.000000	0.000000	0.000000	0.000001	0.000000	0.000088	0.000000
0.000233	0.000055	0.000675	0.000253	0.001391	0.000892	0.001770	0.007882	0.001681
0.037731	0.024479	0.022294	0.043031	0.046361	0.097823	0.076446	0.119823	0.054686
0.000116	0.000097	0.000234	0.000164	0.000250	0.000288	0.000111	0.000327	0.000073
0.001048	0.000209	0.000505	0.001206	0.000863	0.000775	0.000049	0.000804	0.002625
0.002446	0.000353	0.003025	0.008115	0.001289	0.014321	0.003083	0.006645	0.006991
0.625247	0.793375	0.751792	0.651047	0.667616	0.502031	0.556342	0.469830	0.307429
0.009782	0.004869	0.007224	0.008130	0.011920	0.011970	0.005086	0.008191	0.015065
0.201351	0.121562	0.162285	0.176739	0.244931	0.402455	0.091356	0.137071	0.503120
-0.001281	-0.005542	-0.013550	0.031223	-0.057056	-0.002031	0.029251	0.130656	0.052653
0.217305	0.111474	0.133676	0.122437	0.112229	0.052331	0.279440	0.259333	0.081594
-0.052405	-0.025735	-0.041423	0.010482	0.020361	0.037868	0.038647	0.033700	0.040139
0.000000	-0.000002	-0.000004	-0.000060	0.000000	-0.004624	-0.000122	-0.038781	0.000000
0.374753	0.206625	0.248208	0.348953	0.332384	0.497969	0.443658	0.530170	0.692571
1.000000	1.000000	1.000000	1.000000	1.000000	1.000000	1.000000	1.000000	1.000000

	51	53	55	57	59	61	63
	商業	金融・保険	不動産	運輸・郵便	情報通信	公務	教育・研究
01 農林漁業	0.000065	0.000000	0.000002	0.000015	0.000000	0.000036	0.001495
06 鉱業	0.000002	0.000001	0.000001	0.000004	0.000000	0.000007	0.000042
11 飲食料品	0.000147	0.000000	0.000000	0.000041	0.000000	0.000684	0.005903
14 繊維製品	0.000265	0.000007	0.000001	0.000649	0.000143	0.000083	0.000004
15 衣服・その他の繊維製品	0.003988	0.001567	0.000058	0.001475	0.000637	0.003718	0.000470
16 木材・木製品	0.000750	0.000122	0.000002	0.001194	0.000048	0.000035	0.000071
17 家具・装備品	0.001009	0.002731	0.000546	0.000844	0.002454	0.000734	0.003462
18 パルプ・紙・板紙・加工紙	0.005971	0.002228	0.000046	0.003381	0.007272	0.000299	0.005028
19 印刷・製版・製本	0.004453	0.015159	0.000065	0.001337	0.011459	0.005152	0.011334
20 化学製品	0.000009	0.000033	0.000033	0.000487	0.000748	0.001009	0.010796
21 石油・石炭製品	0.001308	0.000424	0.000463	0.087421	0.000772	0.011270	0.003344
22 プラスチック製品	0.004868	0.002787	0.000802	0.001091	0.003279	0.000581	0.004455
23 ゴム製品	0.000106	0.000014	0.000000	0.002769	0.000096	0.001382	0.000260
24 なめし革・革製品・毛皮	0.000040	0.000022	0.000000	0.000017	0.000136	0.000126	0.000066
25 窯業・土石製品	0.000198	0.000014	0.000066	0.000062	0.000006	0.000172	0.002129
26 鉄鋼	0.000000	0.000000	0.000000	0.000263	0.000000	0.000049	0.000000
27 非鉄金属	0.000014	0.000000	0.000000	0.000032	0.000069	0.000309	0.000104
28 金属製品	0.003136	0.000127	0.000292	0.001780	0.000485	0.005041	0.002230
29 はん用機械	0.000004	0.000000	0.000000	0.000066	0.000001	0.000449	0.000000
30 生産用機械	0.000003	0.000000	0.000000	0.000073	0.000003	0.000026	0.000000
31 業務用機械	0.001125	0.000016	0.000000	0.000022	0.000090	0.005079	0.000000
32 電子部品	0.000024	0.000054	0.000000	0.000003	0.000720	0.002682	0.001164
33 電気機械	0.000221	0.000003	0.000025	0.000156	0.000128	0.002256	0.000737
34 情報通信機器	0.000241	0.000125	0.000071	0.000077	0.000143	0.002914	0.000107
35 自動車	0.000000	0.000000	0.000000	0.000033	0.000000	0.000469	0.000000
36 船舶・同修理	0.000000	0.000000	0.000000	0.007434	0.000000	0.001702	0.000232
37 その他の輸送機械・同修理	0.000000	0.000000	0.000000	0.005430	0.000000	0.009181	0.000000
39 その他の製造工業製品	0.000326	0.000229	0.000006	0.000277	0.005859	0.001287	0.005698
41 建設	0.003759	0.003936	0.013552	0.008947	0.004519	0.007273	0.008243
46 電気・ガス・熱供給	0.020928	0.005342	0.005296	0.008306	0.006778	0.010373	0.014594
47 水道	0.002478	0.001457	0.000675	0.004592	0.002909	0.003946	0.010346
48 廃棄物処理	0.001825	0.006200	0.000031	0.007211	0.009323	0.027496	0.009387
51 商業	0.010189	0.006079	0.001663	0.025875	0.009396	0.009516	0.019819
53 金融・保険	0.018915	0.075998	0.079113	0.022181	0.006274	0.019484	0.008798
55 不動産	0.034669	0.019897	0.053567	0.027265	0.026254	0.003637	0.009355
57 運輸・郵便	0.049719	0.033782	0.002970	0.126444	0.021633	0.031541	0.027095
59 情報通信	0.033330	0.049229	0.002993	0.007615	0.186164	0.024493	0.026947
61 公務	0.000000	0.000000	0.000000	0.000000	0.000000	0.000000	0.000000
63 教育・研究	0.000357	0.000368	0.000003	0.000901	0.009157	0.000339	0.000002
64 医療・福祉	0.000015	0.000088	0.000008	0.000653	0.000298	0.000016	0.000010
65 他に分類されない会員制団体	0.000560	0.003351	0.000260	0.001215	0.001208	0.000003	0.002413
66 対事業所サービス	0.066629	0.111940	0.024871	0.121093	0.149792	0.084775	0.091122
67 対個人サービス	0.000670	0.000295	0.000779	0.000455	0.016733	0.000485	0.009596
68 事務用品	0.001960	0.003772	0.000412	0.002073	0.002113	0.002404	0.004168
69 分類不明	0.004620	0.010827	0.004104	0.003305	0.005225	0.001302	0.005789
70 内生部門計	0.278896	0.358224	0.192775	0.484565	0.492324	0.283813	0.304813
71 家計外消費支出(行)	0.013561	0.023468	0.001959	0.006847	0.006409	0.010064	0.003728
91 雇業者所得	0.443446	0.222505	0.062872	0.380233	0.192681	0.353257	0.495240
92 営業余剰	0.126576	0.319454	0.403656	-0.008824	0.135757	0.000000	0.012688
93 資本減耗引当	0.075664	0.065617	0.268721	0.109380	0.142111	0.351069	0.172317
94 間接税(関税・輸入品商品税を除く。)	0.062482	0.020431	0.070232	0.030654	0.030721	0.001797	0.012610
95 (控除)経常補助金	-0.000625	-0.009700	-0.000215	-0.002855	-0.000004	0.000000	-0.001398
96 粗付加価値部門計	0.721104	0.641776	0.807225	0.515435	0.507676	0.716187	0.695187
97 県内生産額	1.000000	1.000000	1.000000	1.000000	1.000000	1.000000	1.000000

64	65	66	67	68	69	70
医療・福祉	他に分類されない会員制団体	対事業所サービス	対個人サービス	事務用品	分類不明	内生部門計
0.001795	0.001698	0.000006	0.013438	0.000000	0.000000	0.006124
0.000005	0.000030	0.000005	0.000005	0.000000	0.000133	0.014903
0.006479	0.001588	0.000003	0.085887	0.000000	0.004136	0.010802
0.000094	0.000079	0.000228	0.000699	0.013429	0.000057	0.001231
0.003014	0.016757	0.001792	0.003130	0.005397	0.000142	0.001776
0.000013	0.000119	0.000199	0.000560	0.000000	0.000019	0.003229
0.002887	0.013451	0.001570	0.002162	0.000000	0.000076	0.001765
0.002764	0.003117	0.003177	0.001795	0.426490	0.000511	0.005050
0.002425	0.030337	0.003460	0.001524	0.000000	0.000028	0.003106
0.146134	0.001916	0.003923	0.008228	0.009270	0.003862	0.024716
0.001745	0.002790	0.002134	0.003637	0.000000	0.009257	0.010948
0.000997	0.002472	0.002114	0.002185	0.036795	0.002035	0.012907
0.001190	0.003941	0.005377	0.000729	0.010350	0.000133	0.003486
0.000009	0.000228	0.000064	0.000082	0.000000	0.000151	0.000050
0.000579	0.000338	0.000629	0.000979	0.005524	0.002840	0.005970
0.000003	0.000010	0.000163	0.000046	0.000032	0.002594	0.061533
0.001596	0.000179	0.000401	0.000312	0.000952	0.002338	0.009160
0.000365	0.001966	0.001406	0.002232	0.000381	0.003237	0.011014
0.000000	0.000000	0.009753	0.000028	0.000000	0.000000	0.006241
0.000000	0.000000	0.015381	0.000008	0.000000	0.000000	0.007491
0.011005	0.000000	0.004752	0.001029	0.024001	0.000000	0.001925
0.000003	0.000000	0.015694	0.000027	0.033112	0.000000	0.006654
0.000059	0.000000	0.006635	0.000151	0.000000	0.000227	0.007406
0.000019	0.000040	0.001456	0.000087	0.000000	0.000000	0.001246
0.000000	0.000000	0.016804	0.000000	0.000000	0.000000	0.043542
0.000000	0.000000	0.000003	0.000003	0.000000	0.000000	0.001589
0.000000	0.000000	0.001387	0.000100	0.000000	0.000000	0.001626
0.000798	0.004150	0.003311	0.003568	0.125655	0.000293	0.002982
0.002620	0.001191	0.001722	0.003312	0.000000	0.014946	0.004755
0.011337	0.003504	0.005428	0.025226	0.000000	0.002773	0.016313
0.004551	0.002194	0.000929	0.007891	0.000000	0.000928	0.002887
0.005472	0.000050	0.001901	0.020967	0.000000	0.015637	0.004543
0.040096	0.032482	0.021083	0.053278	0.245405	0.004316	0.027963
0.006638	0.023229	0.012625	0.009995	0.000000	0.034672	0.017612
0.016925	0.014474	0.011880	0.027865	0.000000	0.019168	0.014724
0.015220	0.031876	0.014759	0.032024	0.062669	0.051739	0.032077
0.010720	0.045506	0.051661	0.020952	0.000000	0.041100	0.019979
0.000000	0.000000	0.000000	0.000000	0.000000	0.105626	0.000467
0.000168	0.000000	0.000922	0.000773	0.000000	0.004165	0.000684
0.011770	0.000010	0.000020	0.000171	0.000000	0.000104	0.000875
0.000985	0.000000	0.001960	0.003698	0.000000	0.000246	0.001066
0.040085	0.058421	0.148082	0.031730	0.000000	0.024847	0.060056
0.023887	0.001936	0.003053	0.028695	0.000000	0.004288	0.004075
0.002169	0.003961	0.001554	0.001639	0.000000	0.000123	0.001319
0.002588	0.011228	0.004175	0.003658	0.000540	0.000000	0.004446
0.379209	0.315266	0.383582	0.404506	1.000000	0.356748	0.482316
0.008031	0.029702	0.008622	0.013494	0.000000	0.002035	0.008566
0.530405	0.631862	0.317129	0.372013	0.000000	0.010478	0.267644
0.015227	-0.007376	0.135436	0.050459	0.000000	0.586828	0.090230
0.067375	0.031261	0.117875	0.105921	0.000000	0.029391	0.125739
0.012932	0.014990	0.037386	0.053612	0.000000	0.017862	0.027872
-0.013179	-0.015705	-0.000030	-0.000003	0.000000	-0.003341	-0.002368
0.620791	0.684734	0.616418	0.595494	0.000000	0.643252	0.517684
1.000000	1.000000	1.000000	1.000000	1.000000	1.000000	1.000000

(3) 逆行列係数表 (閉鎖型)

	01	06	11	14	15	16	17
	農林漁業	鉱業	飲食料品	繊維製品	衣服・その他の繊維製品	木材・木製品	家具・装備品
01 農林漁業	1.176005	0.000860	0.254978	0.016288	0.005026	0.158622	0.026638
06 鉱業	0.026303	1.059347	0.024531	0.041432	0.025883	0.024261	0.030531
11 飲食料品	0.224782	0.000719	1.378896	0.007162	0.003829	0.033548	0.006451
14 繊維製品	0.003332	0.002024	0.001632	1.201427	0.234243	0.002991	0.005801
15 衣服・その他の繊維製品	0.004628	0.005426	0.003490	0.004787	1.013345	0.003626	0.003685
16 木材・木製品	0.010088	0.002968	0.006606	0.003575	0.003719	1.142217	0.187426
17 家具・装備品	0.001124	0.001563	0.001622	0.003109	0.002763	0.001951	1.031575
18 パルプ・紙・板紙・加工紙	0.044835	0.007181	0.043473	0.018710	0.014773	0.020654	0.024126
19 印刷・製版・製本	0.003754	0.004643	0.011727	0.003238	0.003741	0.003470	0.003109
20 化学製品	0.092635	0.018517	0.064435	0.376868	0.182696	0.113017	0.093527
21 石油・石炭製品	0.029467	0.083059	0.022279	0.029897	0.019284	0.022088	0.019910
22 プラスチック製品	0.025072	0.005197	0.053080	0.020532	0.017770	0.027796	0.073442
23 ゴム製品	0.002326	0.008280	0.002215	0.002235	0.004036	0.003297	0.003227
24 なめし革・革製品・毛皮	0.000120	0.002830	0.000119	0.000175	0.000814	0.000369	0.000356
25 窯業・土石製品	0.004765	0.002041	0.004906	0.003988	0.002972	0.002681	0.010269
26 鉄鋼	0.010082	0.022118	0.010418	0.006941	0.007634	0.010833	0.078234
27 非鉄金属	0.004077	0.004228	0.007154	0.006541	0.005424	0.005540	0.020391
28 金属製品	0.008608	0.019070	0.015068	0.007845	0.008955	0.015052	0.050084
29 はん用機械	0.001998	0.010475	0.002124	0.001967	0.002182	0.001834	0.002722
30 生産用機械	0.001997	0.003905	0.002602	0.002087	0.002632	0.002219	0.003012
31 業務用機械	0.000714	0.001041	0.000893	0.000761	0.000962	0.000743	0.000809
32 電子部品	0.002816	0.004771	0.003474	0.002949	0.003806	0.002849	0.003548
33 電気機械	0.001425	0.002174	0.001470	0.001272	0.001554	0.001223	0.002238
34 情報通信機器	0.000323	0.000455	0.000331	0.000284	0.000327	0.000287	0.000285
35 自動車	0.003032	0.005427	0.003925	0.003299	0.004253	0.003153	0.003592
36 船舶・同修理	0.007258	0.003979	0.002275	0.000939	0.000789	0.001903	0.000987
37 その他の輸送機械・同修理	0.001254	0.004209	0.001165	0.001044	0.001019	0.001259	0.001057
39 その他の製造工業製品	0.005038	0.005150	0.004889	0.005792	0.032405	0.016570	0.013877
41 建設	0.008074	0.012698	0.006902	0.014624	0.009895	0.006770	0.008455
46 電気・ガス・熱供給	0.033926	0.045929	0.042290	0.092055	0.056025	0.042690	0.038908
47 水道	0.003348	0.004268	0.005159	0.006003	0.004336	0.003029	0.002808
48 廃棄物処理	0.003812	0.008407	0.005786	0.005765	0.004818	0.004092	0.003864
51 商業	0.100977	0.045653	0.142556	0.124938	0.144599	0.122605	0.118159
53 金融・保険	0.023120	0.113855	0.025291	0.045540	0.045046	0.028595	0.036260
55 不動産	0.012934	0.031662	0.018513	0.018440	0.022177	0.015123	0.018887
57 運輸・郵便	0.130654	0.479090	0.112709	0.102719	0.091666	0.128604	0.101921
59 情報通信	0.021206	0.033696	0.026841	0.026284	0.028632	0.023030	0.024156
61 公務	0.001044	0.001984	0.000912	0.000838	0.001042	0.002144	0.000954
63 教育・研究	0.000838	0.001167	0.001480	0.000886	0.000819	0.000980	0.001449
64 医療・福祉	0.000101	0.000344	0.000092	0.000087	0.000081	0.000102	0.000084
65 他に分類されない会員制団体	0.004998	0.004762	0.003737	0.001919	0.002983	0.003380	0.002056
66 対事業所サービス	0.092079	0.161725	0.119927	0.100722	0.130347	0.095781	0.109748
67 対個人サービス	0.002478	0.001556	0.001978	0.001318	0.001520	0.001509	0.001268
68 事務用品	0.002016	0.002533	0.002401	0.002304	0.002948	0.002161	0.002320
69 分類不明	0.009882	0.018782	0.008639	0.007932	0.009866	0.020297	0.009035
列和	2.149344	2.259768	2.454990	2.327522	2.163631	2.124946	2.181241
影響力係数	0.987680	1.038423	1.128132	1.069557	0.994245	0.976468	1.002337

18	19	20	21	22	23	24	25	26
パルプ・紙・板紙・加工紙	印刷・製版・製本	化学製品	石油・石炭製品	プラスチック製品	ゴム製品	なめし革・革製品・毛皮	窯業・土石製品	鉄鋼
0.022494	0.002855	0.004562	0.000916	0.001648	0.017897	0.016336	0.002088	0.000930
0.060335	0.022164	0.056857	0.644257	0.029730	0.027566	0.024472	0.067190	0.285086
0.010060	0.001878	0.012686	0.000690	0.003228	0.005202	0.015487	0.001925	0.000719
0.002354	0.001141	0.002995	0.001530	0.001714	0.009522	0.045287	0.003709	0.001094
0.004043	0.001955	0.002947	0.003896	0.002690	0.003453	0.003231	0.002883	0.002673
0.114112	0.013317	0.004408	0.002797	0.003496	0.002806	0.004726	0.003774	0.002770
0.003498	0.001652	0.002417	0.001508	0.002164	0.002346	0.002612	0.001833	0.001370
1.424388	0.155259	0.030675	0.005891	0.016983	0.016862	0.019716	0.016439	0.004983
0.004100	1.042039	0.004800	0.003555	0.003351	0.002166	0.002589	0.002567	0.002746
0.102187	0.089710	1.656571	0.016847	0.371987	0.219422	0.092988	0.070826	0.024066
0.034379	0.014280	0.032784	1.136708	0.016585	0.016527	0.017068	0.037657	0.123865
0.021751	0.057371	0.034397	0.005341	1.305947	0.054506	0.066041	0.011066	0.005351
0.002410	0.001639	0.003360	0.005711	0.003095	1.059862	0.108532	0.002862	0.004374
0.000281	0.000117	0.000252	0.001773	0.000149	0.000148	1.066598	0.000326	0.000819
0.004164	0.001788	0.010398	0.005209	0.008216	0.003939	0.002049	1.164720	0.003998
0.008247	0.004309	0.013025	0.015899	0.012774	0.030448	0.010898	0.021016	2.127575
0.004953	0.005033	0.022151	0.003932	0.013297	0.008688	0.005318	0.035199	0.033636
0.008854	0.004141	0.020556	0.014457	0.010206	0.038624	0.015755	0.012574	0.009347
0.002247	0.001594	0.002422	0.006933	0.002927	0.001849	0.001690	0.003240	0.003922
0.002132	0.002038	0.002559	0.003042	0.007823	0.002293	0.002158	0.004317	0.002330
0.000777	0.000640	0.000824	0.000847	0.000802	0.000681	0.000768	0.000910	0.000663
0.003041	0.002877	0.003471	0.003875	0.003280	0.002928	0.002812	0.003973	0.002947
0.001389	0.001319	0.001476	0.001744	0.001516	0.001225	0.001164	0.001717	0.001346
0.000305	0.000226	0.000335	0.000407	0.000291	0.000264	0.000262	0.000354	0.000291
0.003307	0.002978	0.003945	0.004374	0.003689	0.003391	0.003112	0.004533	0.003284
0.001324	0.000653	0.000857	0.002908	0.000608	0.000581	0.000892	0.001274	0.001700
0.001386	0.000812	0.001065	0.003101	0.000820	0.000697	0.001001	0.001530	0.001865
0.034581	0.005607	0.007492	0.018853	0.010855	0.003627	0.006814	0.008748	0.023262
0.020419	0.007609	0.015033	0.011364	0.012642	0.009393	0.007323	0.012690	0.015310
0.145030	0.053978	0.095465	0.041708	0.066279	0.056763	0.057745	0.064801	0.088516
0.010311	0.002744	0.008278	0.006355	0.003864	0.002855	0.002196	0.003386	0.007356
0.009081	0.004252	0.012256	0.006440	0.004811	0.003825	0.003790	0.009439	0.005644
0.133224	0.082596	0.095658	0.046271	0.108221	0.070900	0.145709	0.069236	0.052934
0.036319	0.026080	0.033796	0.078112	0.022240	0.020830	0.025182	0.031799	0.048946
0.017975	0.015812	0.016928	0.023690	0.016887	0.013380	0.015919	0.017827	0.017458
0.145171	0.076858	0.100208	0.349888	0.072130	0.058468	0.096699	0.151894	0.204141
0.028111	0.020491	0.031424	0.026178	0.023503	0.020479	0.038882	0.024773	0.022515
0.000941	0.000562	0.000827	0.001533	0.000599	0.000957	0.002152	0.001909	0.001534
0.001308	0.000635	0.001677	0.001034	0.001179	0.000828	0.000883	0.001169	0.000929
0.000114	0.000078	0.000090	0.000252	0.000063	0.000052	0.000085	0.000117	0.000155
0.002368	0.001503	0.002781	0.003517	0.001767	0.001535	0.001067	0.002519	0.003501
0.100429	0.091124	0.120704	0.130807	0.112841	0.104082	0.094930	0.138119	0.098931
0.001317	0.001031	0.001523	0.001282	0.001182	0.001058	0.001335	0.001379	0.001122
0.002102	0.001771	0.001953	0.001899	0.001197	0.001189	0.002504	0.002384	0.001471
0.008911	0.005319	0.007826	0.014516	0.005670	0.009057	0.020375	0.018073	0.014524
2.546227	1.831839	2.486709	2.661844	2.294945	1.913170	2.057155	2.040764	3.261995
1.170058	0.841778	1.142708	1.223187	1.054587	0.879152	0.945316	0.937784	1.498972

	27	28	29	30	31	32	33
	非鉄金属	金属製品	はん用機械	生産用機械	業務用機械	電子部品	電気機械
01 農林漁業	0.001725	0.000724	0.000666	0.000953	0.001176	0.000851	0.001074
06 鉱業	0.315357	0.088001	0.055863	0.050365	0.048018	0.041551	0.052757
11 飲食料品	0.001081	0.000615	0.000574	0.000656	0.001131	0.000878	0.000977
14 繊維製品	0.002149	0.001062	0.001032	0.001765	0.001958	0.003728	0.001750
15 衣服・その他の繊維製品	0.004561	0.002250	0.002476	0.002173	0.003514	0.004225	0.003780
16 木材・木製品	0.005459	0.002715	0.001718	0.001736	0.003368	0.002430	0.003406
17 家具・装備品	0.003504	0.001149	0.001403	0.001430	0.001999	0.002508	0.002189
18 パルプ・紙・板紙・加工紙	0.007953	0.006796	0.005309	0.005397	0.010308	0.009811	0.016527
19 印刷・製版・製本	0.004902	0.002268	0.003155	0.003197	0.004375	0.004594	0.003350
20 化学製品	0.030578	0.029594	0.019693	0.025651	0.086148	0.054475	0.057150
21 石油・石炭製品	0.054013	0.040240	0.024824	0.023220	0.019461	0.016403	0.021592
22 プラスチック製品	0.017489	0.006024	0.011176	0.016354	0.042932	0.040738	0.092022
23 ゴム製品	0.004416	0.003207	0.011003	0.028109	0.015281	0.006225	0.009576
24 なめし革・革製品・毛皮	0.000949	0.000395	0.000197	0.000302	0.000322	0.000245	0.000224
25 窯業・土石製品	0.010763	0.009028	0.009245	0.008422	0.013566	0.042417	0.017233
26 鉄鋼	0.019559	0.475966	0.256549	0.247690	0.087679	0.025888	0.143638
27 非鉄金属	1.733256	0.073619	0.070008	0.047723	0.132603	0.096054	0.113542
28 金属製品	0.016591	1.070546	0.046757	0.046832	0.043245	0.025404	0.043977
29 はん用機械	0.004590	0.003061	1.249923	0.054486	0.018762	0.005560	0.010148
30 生産用機械	0.003575	0.002294	0.008375	1.233150	0.006599	0.008756	0.008462
31 業務用機械	0.000913	0.000602	0.003350	0.007038	1.072633	0.000890	0.002517
32 電子部品	0.004213	0.002786	0.019027	0.018264	0.146784	1.405886	0.225401
33 電気機械	0.001827	0.001355	0.020824	0.024046	0.022095	0.015508	1.105666
34 情報通信機器	0.000368	0.000266	0.001371	0.000582	0.000346	0.000392	0.000361
35 自動車	0.004517	0.002854	0.003305	0.005502	0.003475	0.004067	0.004163
36 船舶・同修理	0.002016	0.000844	0.000664	0.000617	0.000746	0.000606	0.000714
37 その他の輸送機械・同修理	0.002243	0.001004	0.000865	0.000811	0.000943	0.000844	0.000958
39 その他の製造工業製品	0.052606	0.008722	0.006205	0.006062	0.009604	0.006282	0.009907
41 建設	0.016777	0.010661	0.007525	0.007618	0.008166	0.008846	0.009383
46 電気・ガス・熱供給	0.133566	0.053032	0.038387	0.035744	0.040811	0.068334	0.047571
47 水道	0.004362	0.003231	0.002583	0.002605	0.004005	0.003021	0.003169
48 廃棄物処理	0.006555	0.003295	0.003218	0.002686	0.006730	0.005327	0.004176
51 商業	0.075300	0.051381	0.070634	0.065589	0.084845	0.087204	0.099750
53 金融・保険	0.058464	0.030250	0.027496	0.024079	0.033415	0.023753	0.026468
55 不動産	0.021432	0.014833	0.015057	0.012558	0.013886	0.012514	0.014528
57 運輸・郵便	0.241745	0.101029	0.079243	0.073483	0.089014	0.072284	0.085106
59 情報通信	0.027537	0.021569	0.024797	0.026782	0.026758	0.024246	0.030210
61 公務	0.001437	0.001027	0.001546	0.001266	0.000712	0.000526	0.000918
63 教育・研究	0.001147	0.001575	0.001973	0.001734	0.001912	0.003225	0.002991
64 医療・福祉	0.000180	0.000081	0.000068	0.000064	0.000075	0.000063	0.000074
65 他に分類されない会員制団体	0.003915	0.001640	0.003149	0.001699	0.001933	0.001606	0.002158
66 対事業所サービス	0.136571	0.086938	0.100786	0.099001	0.106064	0.124494	0.127315
67 対個人サービス	0.001330	0.000985	0.001164	0.001222	0.001231	0.001466	0.001402
68 事務用品	0.001999	0.001525	0.001776	0.001786	0.001774	0.002153	0.002235
69 分類不明	0.013601	0.009725	0.014636	0.011990	0.006744	0.004977	0.008692
列和	3.057095	2.230766	2.229594	2.232440	2.227146	2.271255	2.419204
影響力係数	1.404815	1.025095	1.024557	1.025864	1.023432	1.043701	1.111688

34	35	36	37	39	41	46	47	48
情報通信機器	自動車	船舶・同修理	その他の輸送機械・同修理	その他の製造工業製品	建設	電気・ガス・熱供給	水道	廃棄物処理
0.000943	0.001332	0.001979	0.001086	0.018297	0.005864	0.001314	0.000889	0.000825
0.039992	0.060499	0.112461	0.053872	0.047270	0.037718	0.280029	0.030778	0.033139
0.000917	0.001146	0.001223	0.000806	0.008701	0.001840	0.000692	0.000815	0.000627
0.002155	0.003145	0.005254	0.002157	0.005775	0.002605	0.000982	0.000980	0.001287
0.003655	0.004394	0.003354	0.002255	0.005946	0.004248	0.002357	0.002127	0.003330
0.002734	0.002581	0.008643	0.003720	0.036247	0.034793	0.006806	0.003604	0.002100
0.003238	0.002337	0.009021	0.002725	0.004090	0.009732	0.002018	0.004729	0.003691
0.012946	0.009052	0.007071	0.006902	0.029485	0.009801	0.004846	0.005673	0.007383
0.007291	0.003688	0.003621	0.006791	0.008745	0.002901	0.004846	0.005266	0.006205
0.053518	0.082113	0.067076	0.034766	0.099230	0.029845	0.012367	0.035405	0.033225
0.015685	0.027961	0.050275	0.030215	0.044836	0.030849	0.069302	0.023368	0.027125
0.066919	0.105864	0.016334	0.044038	0.082786	0.023703	0.004623	0.052355	0.007357
0.008965	0.031521	0.017914	0.015329	0.009772	0.003823	0.003820	0.003766	0.019424
0.000182	0.000277	0.000404	0.000244	0.000496	0.000172	0.001082	0.000172	0.000191
0.018593	0.027850	0.008096	0.026389	0.013436	0.062581	0.002904	0.010148	0.001746
0.053242	0.201755	0.646711	0.168765	0.034427	0.092324	0.010997	0.012531	0.004473
0.108552	0.092223	0.078023	0.065092	0.045261	0.029130	0.004265	0.005404	0.002011
0.043429	0.025139	0.093509	0.025845	0.033772	0.104130	0.009665	0.009333	0.003551
0.006661	0.016558	0.062760	0.021370	0.003114	0.011478	0.004778	0.016717	0.001960
0.005542	0.005193	0.010645	0.004833	0.003551	0.003702	0.003520	0.004620	0.002147
0.001784	0.001530	0.003943	0.001826	0.001272	0.001277	0.001000	0.001325	0.000730
0.427968	0.060471	0.023290	0.021365	0.006832	0.007932	0.004808	0.006000	0.003122
0.029652	0.107043	0.032308	0.022116	0.003097	0.010991	0.002153	0.003061	0.001242
1.023801	0.016176	0.012662	0.002879	0.000436	0.002443	0.000442	0.000537	0.000276
0.003908	1.920692	0.003592	0.067549	0.005105	0.005485	0.005570	0.006626	0.003518
0.000613	0.000887	1.115924	0.000649	0.003043	0.000849	0.001520	0.000510	0.000850
0.000843	0.001121	0.001299	1.480815	0.003181	0.001163	0.001829	0.000922	0.001053
0.008734	0.008778	0.011920	0.006305	1.023092	0.007240	0.010234	0.003935	0.002895
0.008710	0.008067	0.010334	0.009451	0.009642	1.005914	0.029550	0.053493	0.007382
0.045096	0.055115	0.065266	0.053232	0.048884	0.024115	1.133136	0.072014	0.080214
0.002619	0.003298	0.004596	0.003451	0.004447	0.002997	0.003176	1.097667	0.010427
0.003825	0.003855	0.006977	0.011366	0.005674	0.005984	0.023173	0.007223	1.003406
0.093590	0.106040	0.110569	0.080546	0.094231	0.077305	0.028618	0.039637	0.030825
0.026722	0.028746	0.046153	0.037804	0.053528	0.028214	0.060234	0.032661	0.035839
0.014896	0.014815	0.017168	0.012702	0.021728	0.016873	0.022783	0.011527	0.009881
0.073050	0.105975	0.131752	0.077109	0.355311	0.098214	0.182195	0.060554	0.101776
0.031512	0.024873	0.026355	0.025393	0.030209	0.029377	0.033459	0.051367	0.023400
0.000728	0.000680	0.001242	0.001781	0.000774	0.002066	0.001129	0.001215	0.001039
0.005128	0.001619	0.002050	0.001051	0.001201	0.001163	0.002010	0.001189	0.000988
0.000066	0.000086	0.000106	0.000069	0.000255	0.000085	0.000142	0.000163	0.000083
0.001495	0.001598	0.002783	0.001641	0.003144	0.002111	0.003863	0.009771	0.002622
0.119746	0.126714	0.108912	0.130107	0.153362	0.168302	0.169949	0.204102	0.107488
0.001438	0.001327	0.001436	0.001375	0.001691	0.001635	0.001495	0.002113	0.001001
0.002420	0.001654	0.001963	0.002819	0.002637	0.001918	0.001388	0.001873	0.003384
0.006891	0.006440	0.011762	0.016864	0.007331	0.019560	0.010691	0.011507	0.009834
2.390395	3.312226	2.958738	2.587469	2.375341	2.024450	2.165755	1.909674	1.605072
1.098449	1.522055	1.359617	1.189010	1.091531	0.930288	0.995221	0.877545	0.737573

	51	53	55	57	59	61	63
	商業	金融・保険	不動産	運輸・郵便	情報通信	公務	教育・研究
01 農林漁業	0.000754	0.000596	0.000243	0.000906	0.001660	0.000680	0.004396
06 鉱業	0.013561	0.008437	0.003958	0.072881	0.010593	0.017871	0.013668
11 飲食料品	0.000759	0.000617	0.000270	0.000681	0.003264	0.001395	0.010330
14 繊維製品	0.001648	0.000900	0.000204	0.001951	0.001015	0.001454	0.000701
15 衣服・その他の繊維製品	0.004760	0.002580	0.000483	0.003017	0.001918	0.004613	0.001452
16 木材・木製品	0.002799	0.002301	0.000972	0.003728	0.003252	0.001480	0.002997
17 家具・装備品	0.001777	0.003922	0.001186	0.002094	0.004134	0.001603	0.004466
18 パルプ・紙・板紙・加工紙	0.013205	0.011780	0.001972	0.010809	0.020129	0.005710	0.015199
19 印刷・製版・製本	0.006617	0.019334	0.002045	0.004119	0.016886	0.007428	0.013912
20 化学製品	0.007459	0.008063	0.002369	0.010620	0.012543	0.009475	0.027415
21 石油・石炭製品	0.011214	0.008318	0.002944	0.118442	0.009189	0.020936	0.012083
22 プラスチック製品	0.009295	0.008086	0.002664	0.006149	0.010640	0.005189	0.011270
23 ゴム製品	0.001437	0.001808	0.000520	0.005898	0.002559	0.003647	0.001996
24 なめし革・革製品・毛皮	0.000115	0.000088	0.000025	0.000255	0.000250	0.000218	0.000146
25 窯業・土石製品	0.001247	0.001180	0.001254	0.002324	0.001651	0.001983	0.004162
26 鉄鋼	0.004873	0.004151	0.002540	0.014092	0.005712	0.009950	0.004867
27 非鉄金属	0.001932	0.002031	0.000982	0.003772	0.003197	0.004856	0.002883
28 金属製品	0.005498	0.002510	0.002404	0.007448	0.003851	0.008770	0.003606
29 はん用機械	0.001837	0.002596	0.000903	0.004265	0.003606	0.003113	0.002358
30 生産用機械	0.002278	0.003463	0.001036	0.004189	0.004827	0.002761	0.002843
31 業務用機械	0.001922	0.001125	0.000323	0.001300	0.001587	0.006298	0.000955
32 電子部品	0.003615	0.005192	0.001560	0.006014	0.008158	0.010264	0.005999
33 電気機械	0.001562	0.001932	0.000723	0.002849	0.002843	0.004521	0.002467
34 情報通信機器	0.000504	0.000506	0.000223	0.000648	0.000673	0.003328	0.000427
35 自動車	0.003729	0.005755	0.001710	0.007060	0.008007	0.005842	0.004644
36 船舶・同修理	0.000630	0.000500	0.000115	0.009942	0.000465	0.002393	0.000742
37 その他の輸送機械・同修理	0.000850	0.000863	0.000226	0.010062	0.000961	0.014344	0.000751
39 その他の製造工業製品	0.002483	0.002825	0.000736	0.004367	0.010052	0.003592	0.008419
41 建設	0.007091	0.007122	0.015539	0.014193	0.008966	0.010002	0.011658
46 電気・ガス・熱供給	0.030328	0.013976	0.008825	0.022972	0.019916	0.020893	0.026517
47 水道	0.003846	0.002919	0.001234	0.007368	0.005446	0.005604	0.012660
48 廃棄物処理	0.004212	0.009078	0.001344	0.010754	0.014065	0.029610	0.011921
51 商業	1.021892	0.020313	0.006632	0.047388	0.029439	0.023120	0.036090
53 金融・保険	0.031733	1.092799	0.093402	0.045993	0.021524	0.030540	0.019774
55 不動産	0.044122	0.030936	1.060710	0.042329	0.042663	0.010899	0.017792
57 運輸・郵便	0.075251	0.059561	0.013522	1.198721	0.054387	0.059223	0.055245
59 情報通信	0.053511	0.080912	0.014162	0.031588	1.250587	0.043896	0.048112
61 公務	0.000740	0.001491	0.000652	0.000844	0.000987	1.000420	0.000888
63 教育・研究	0.001147	0.001491	0.000286	0.001738	0.011896	0.001071	1.000792
64 医療・福祉	0.000089	0.000168	0.000033	0.000813	0.000427	0.000076	0.000071
65 他に分類されない会員制団体	0.001284	0.004376	0.000810	0.002568	0.002518	0.000800	0.003298
66 対事業所サービス	0.114371	0.177195	0.052693	0.203246	0.246943	0.134151	0.142897
67 対個人サービス	0.002135	0.002462	0.001344	0.001941	0.022614	0.001802	0.011325
68 事務用品	0.002686	0.004878	0.000987	0.003345	0.003538	0.003195	0.004947
69 分類不明	0.007003	0.014119	0.006175	0.007990	0.009343	0.003981	0.008403
列和	1.509799	1.635256	1.312939	1.963674	1.898879	1.542997	1.577547
影響力係数	0.693792	0.751443	0.603330	0.902360	0.872585	0.709047	0.724924

64 医療・福祉	65 他に分類されない会員 制団体	66 対事業所 サービス	67 対個人サー ビス	68 事務用品	69 分類不明	行和	感応度係数
0.005841	0.003545	0.000863	0.039448	0.012739	0.001660	1.821174	0.836877
0.018038	0.010089	0.012161	0.019028	0.045421	0.017370	4.060688	1.865992
0.014642	0.003537	0.001060	0.125558	0.006092	0.006788	1.904935	0.875367
0.001672	0.004605	0.001386	0.002269	0.020038	0.000624	1.597048	0.733885
0.004279	0.017845	0.002986	0.004543	0.009770	0.001323	1.180971	0.542687
0.002460	0.004565	0.002142	0.003209	0.054599	0.001481	1.716849	0.788937
0.003944	0.014669	0.002669	0.003223	0.002902	0.001069	1.166530	0.536051
0.012867	0.015365	0.010465	0.011491	0.617200	0.004471	2.770871	1.273288
0.004694	0.033901	0.006449	0.004672	0.005262	0.003014	1.305124	0.599739
0.251695	0.016381	0.018258	0.027723	0.100218	0.012392	4.841743	2.224907
0.012251	0.010952	0.009554	0.015612	0.033362	0.022090	2.462152	1.131423
0.009916	0.009495	0.010543	0.011549	0.074115	0.005828	2.590113	1.190224
0.002865	0.005485	0.008851	0.002457	0.014739	0.001778	1.463651	0.672586
0.000101	0.000320	0.000152	0.000184	0.000261	0.000252	1.083466	0.497881
0.003159	0.001465	0.003394	0.002745	0.012605	0.005074	1.560761	0.717211
0.005505	0.005073	0.016939	0.005430	0.014314	0.011683	4.977773	2.287417
0.008702	0.002466	0.009135	0.003137	0.017653	0.006380	2.949454	1.355351
0.005746	0.004923	0.006488	0.006344	0.013332	0.007382	1.979221	0.909504
0.001750	0.001695	0.016539	0.001650	0.002914	0.001608	1.586886	0.729216
0.001869	0.002176	0.023405	0.001787	0.003032	0.001666	1.417444	0.651353
0.012613	0.000785	0.006513	0.001782	0.026884	0.001091	1.178642	0.541617
0.004280	0.003302	0.032093	0.002849	0.053766	0.003150	2.577808	1.184570
0.001355	0.001244	0.012314	0.001254	0.002707	0.001646	1.464653	0.673046
0.000242	0.000291	0.002212	0.000319	0.000395	0.000549	1.078683	0.495683
0.002952	0.003564	0.039313	0.002861	0.003934	0.002856	2.201449	1.011623
0.000444	0.000515	0.000358	0.000818	0.001825	0.000914	1.179642	0.542076
0.000597	0.000723	0.002844	0.000929	0.001959	0.002291	1.560577	0.717126
0.003690	0.007198	0.006249	0.006130	0.145489	0.002374	1.589688	0.730503
0.007279	0.004265	0.004859	0.007774	0.014091	0.018612	1.522170	0.699477
0.034121	0.013560	0.017299	0.042471	0.086085	0.012665	3.366250	1.546880
0.007309	0.003659	0.002378	0.010690	0.006937	0.002913	1.304912	0.599641
0.009329	0.002489	0.004499	0.024431	0.007136	0.020959	1.349379	0.620075
0.066184	0.049711	0.040360	0.080072	0.335875	0.017138	4.574513	2.102108
0.020512	0.035713	0.024983	0.025520	0.036947	0.049845	2.744122	1.260996
0.026872	0.024255	0.022063	0.039875	0.026049	0.028598	1.957959	0.899733
0.049698	0.059489	0.041981	0.073021	0.211902	0.084820	6.367481	2.926024
0.028170	0.069882	0.083308	0.041019	0.034424	0.065230	2.722846	1.251219
0.000593	0.001461	0.000779	0.000754	0.000894	0.105941	1.154463	0.530506
0.000869	0.000958	0.002172	0.001567	0.001346	0.005063	1.078612	0.495650
1.011963	0.000080	0.000083	0.000246	0.000164	0.000191	1.017960	0.467779
0.002027	1.000779	0.002925	0.004926	0.002148	0.001038	1.119022	0.514220
0.090655	0.109436	1.215495	0.087333	0.118952	0.082426	6.647937	3.054901
0.025881	0.003745	0.005436	1.030846	0.001605	0.006037	1.162341	0.534126
0.003041	0.004812	0.002535	0.002656	1.002348	0.001224	1.106652	0.508536
0.005611	0.013829	0.007372	0.007135	0.008461	1.002979	1.462349	0.671988
1.788287	1.584298	1.743862	1.789339	3.192893	1.634484		
0.821764	0.728027	0.801350	0.822248	1.467218	0.751088		

(4) 逆行列係数表 (開放型)

	01	06	11	14	15	16	17
	農林漁業	鉱業	飲食料品	繊維製品	衣服・その他の繊維製品	木材・木製品	家具・装備品
01 農林漁業	1.060079	0.000074	0.083806	0.005407	0.000635	0.061216	0.004540
06 鉱業	0.000021	1.000063	0.000022	0.000053	0.000028	0.000026	0.000040
11 飲食料品	0.030215	0.000036	1.051738	0.000338	0.000201	0.002077	0.000177
14 繊維製品	0.000564	0.000168	0.000099	1.058851	0.068091	0.000489	0.001313
15 衣服・その他の繊維製品	0.000632	0.000869	0.000341	0.000618	1.002276	0.000459	0.000482
16 木材・木製品	0.002519	0.000696	0.000817	0.000421	0.000470	1.059835	0.077645
17 家具・装備品	0.000116	0.000259	0.000215	0.000524	0.000471	0.000337	1.007892
18 パルプ・紙・板紙・加工紙	0.008284	0.001060	0.006688	0.002277	0.001979	0.003073	0.004478
19 印刷・製版・製本	0.000690	0.001875	0.004527	0.000741	0.001204	0.001093	0.000952
20 化学製品	0.003650	0.000599	0.001580	0.016960	0.006393	0.004669	0.003230
21 石油・石炭製品	0.002811	0.010265	0.001468	0.002356	0.001249	0.001737	0.001346
22 プラスチック製品	0.004737	0.000754	0.012843	0.003557	0.003266	0.006928	0.022948
23 ゴム製品	0.000205	0.001131	0.000162	0.000143	0.000475	0.000364	0.000332
24 なめし革・革製品・毛皮	0.000002	0.000188	0.000001	0.000002	0.000050	0.000018	0.000015
25 窯業・土石製品	0.000824	0.000252	0.000744	0.000319	0.000279	0.000274	0.002376
26 鉄鋼	0.001528	0.006853	0.001159	0.000722	0.000994	0.001837	0.040546
27 非鉄金属	0.000066	0.000107	0.000369	0.000072	0.000096	0.000207	0.001653
28 金属製品	0.001029	0.004362	0.002570	0.000485	0.001261	0.002963	0.012422
29 はん用機械	0.000063	0.000746	0.000071	0.000058	0.000093	0.000069	0.000132
30 生産用機械	0.000128	0.000378	0.000169	0.000123	0.000218	0.000170	0.000250
31 業務用機械	0.000032	0.000062	0.000041	0.000033	0.000054	0.000038	0.000043
32 電子部品	0.000137	0.000321	0.000179	0.000137	0.000245	0.000160	0.000213
33 電気機械	0.000038	0.000068	0.000035	0.000030	0.000047	0.000033	0.000094
34 情報通信機器	0.000001	0.000002	0.000001	0.000001	0.000001	0.000001	0.000001
35 自動車	0.000317	0.000769	0.000422	0.000317	0.000568	0.000370	0.000450
36 船舶・同修理	0.002161	0.000971	0.000285	0.000127	0.000112	0.000306	0.000139
37 その他の輸送機械・同修理	0.000111	0.000513	0.000086	0.000074	0.000085	0.000116	0.000088
39 その他の製造工業製品	0.000743	0.000926	0.000586	0.000863	0.000916	0.004438	0.003158
41 建設	0.004531	0.009398	0.002811	0.008530	0.005352	0.003366	0.004835
46 電気・ガス・熱供給	0.010404	0.023835	0.013974	0.038298	0.020380	0.017321	0.013203
47 水道	0.001466	0.002794	0.002944	0.003219	0.002351	0.001514	0.001324
48 廃棄物処理	0.001390	0.006067	0.003022	0.001719	0.002179	0.001865	0.001758
51 商業	0.047318	0.023733	0.067851	0.063759	0.083384	0.069316	0.065420
53 金融・保険	0.010579	0.090271	0.010852	0.025319	0.027562	0.015820	0.021850
55 不動産	0.005781	0.023663	0.009562	0.009773	0.014670	0.008511	0.012026
57 運輸・郵便	0.065032	0.330560	0.043815	0.039754	0.037573	0.065195	0.044362
59 情報通信	0.007966	0.017838	0.010093	0.009390	0.012773	0.009737	0.010415
61 公務	0.000573	0.001383	0.000393	0.000376	0.000607	0.001433	0.000426
63 教育・研究	0.000308	0.000653	0.000781	0.000252	0.000327	0.000498	0.000909
64 医療・福祉	0.000049	0.000236	0.000036	0.000034	0.000035	0.000051	0.000037
65 他に分類されない会員制団体	0.003675	0.003917	0.002046	0.000814	0.002132	0.002258	0.001118
66 対事業所サービス	0.045825	0.110639	0.061256	0.045932	0.082525	0.053523	0.065380
67 対個人サービス	0.001611	0.000893	0.000924	0.000559	0.000830	0.000776	0.000630
68 事務用品	0.001217	0.001847	0.001372	0.001399	0.002168	0.001454	0.001618
69 分類不明	0.005422	0.013093	0.003723	0.003557	0.005749	0.013562	0.004033
列和	1.334848	1.695186	1.406480	1.348288	1.401256	1.419502	1.436297
影響力係数	0.952144	1.209172	1.003238	0.961730	0.999512	1.012527	1.024507

18	19	20	21	22	23	24	25	26
パルプ・紙・板紙・加工紙	印刷・製版・製本	化学製品	石油・石炭製品	プラスチック製品	ゴム製品	なめし革・革製品・毛皮	窯業・土石製品	鉄鋼
0.003887	0.000153	0.000489	0.000038	0.000061	0.006724	0.004641	0.000427	0.000056
0.000115	0.000029	0.000092	0.002971	0.000031	0.000037	0.000032	0.000168	0.000932
0.000663	0.000041	0.001098	0.000011	0.000038	0.000219	0.001756	0.000130	0.000019
0.000243	0.000126	0.000406	0.000026	0.000139	0.002370	0.012113	0.000758	0.000037
0.000432	0.000221	0.000262	0.000082	0.000275	0.000481	0.000390	0.000354	0.000142
0.037324	0.001426	0.000426	0.000161	0.000471	0.000335	0.000989	0.000712	0.000321
0.000563	0.000267	0.000316	0.000107	0.000311	0.000436	0.000464	0.000309	0.000143
1.103254	0.036901	0.004355	0.000186	0.001950	0.002680	0.003368	0.002988	0.000332
0.001104	1.022942	0.001309	0.000257	0.000853	0.000531	0.000681	0.000743	0.000438
0.003497	0.003551	1.033615	0.000176	0.016261	0.010115	0.002436	0.002975	0.000670
0.002560	0.000983	0.002278	1.013257	0.000728	0.001104	0.001209	0.003674	0.012944
0.004049	0.018292	0.006939	0.000295	1.104229	0.016309	0.019033	0.002349	0.000450
0.000133	0.000145	0.000257	0.000072	0.000265	1.010199	0.017569	0.000258	0.000248
0.000004	0.000002	0.000003	0.000003	0.000002	0.000003	1.004715	0.000008	0.000002
0.000572	0.000145	0.001692	0.000987	0.001351	0.000523	0.000149	1.046786	0.000606
0.000919	0.000440	0.001507	0.000431	0.003258	0.010428	0.001316	0.008360	1.790212
0.000103	0.000294	0.001413	0.000042	0.000694	0.000342	0.000206	0.003358	0.003024
0.000899	0.000402	0.003130	0.000580	0.001047	0.009200	0.002622	0.002312	0.000638
0.000062	0.000066	0.000068	0.000032	0.000120	0.000074	0.000058	0.000143	0.000052
0.000115	0.000164	0.000144	0.000062	0.000801	0.000178	0.000145	0.000422	0.000101
0.000031	0.000036	0.000032	0.000013	0.000035	0.000036	0.000039	0.000051	0.000019
0.000128	0.000197	0.000154	0.000066	0.000164	0.000182	0.000155	0.000257	0.000092
0.000031	0.000048	0.000033	0.000014	0.000038	0.000037	0.000031	0.000054	0.000022
0.000001	0.000001	0.000001	0.000001	0.000001	0.000001	0.000001	0.000001	0.000001
0.000292	0.000402	0.000366	0.000157	0.000397	0.000441	0.000352	0.000610	0.000215
0.000165	0.000106	0.000086	0.000113	0.000067	0.000072	0.000148	0.000217	0.000115
0.000092	0.000073	0.000061	0.000063	0.000054	0.000053	0.000089	0.000139	0.000068
0.008104	0.000528	0.001018	0.004747	0.002312	0.000413	0.001454	0.001791	0.005362
0.012770	0.004036	0.007624	0.002941	0.006971	0.005594	0.003561	0.008673	0.008597
0.066119	0.021925	0.034669	0.007453	0.023127	0.023924	0.024988	0.030528	0.038648
0.006887	0.001145	0.004588	0.003327	0.001431	0.001233	0.000791	0.001975	0.004656
0.004833	0.002193	0.006539	0.000904	0.001166	0.001329	0.001619	0.006636	0.001919
0.063936	0.045037	0.038532	0.011068	0.052172	0.035484	0.086079	0.037069	0.021220
0.015273	0.015694	0.013003	0.006404	0.008068	0.009734	0.012791	0.015830	0.011024
0.008230	0.010810	0.007241	0.003109	0.008934	0.007873	0.008883	0.010867	0.005399
0.053527	0.035968	0.028978	0.038386	0.022708	0.020254	0.047135	0.073401	0.038923
0.010174	0.009520	0.011050	0.002885	0.008021	0.008540	0.020318	0.011165	0.006052
0.000353	0.000289	0.000301	0.000227	0.000220	0.000564	0.001448	0.001214	0.000622
0.000603	0.000262	0.000773	0.000217	0.000511	0.000360	0.000385	0.000667	0.000330
0.000043	0.000045	0.000030	0.000028	0.000021	0.000020	0.000042	0.000057	0.000033
0.001071	0.000917	0.001328	0.000483	0.000760	0.000797	0.000380	0.001611	0.001596
0.042312	0.058360	0.053115	0.022702	0.057606	0.064052	0.051027	0.088502	0.031094
0.000516	0.000569	0.000616	0.000206	0.000484	0.000522	0.000640	0.000761	0.000369
0.001107	0.001291	0.000942	0.000240	0.000470	0.000656	0.001826	0.001697	0.000481
0.003344	0.002736	0.002848	0.002147	0.002087	0.005337	0.013706	0.011496	0.005889
1.460438	1.298777	1.273727	1.127675	1.330712	1.259799	1.351783	1.382506	1.994113
1.041727	0.926414	0.908546	0.804368	0.949193	0.898611	0.964223	0.986138	1.422395

	27	28	29	30	31	32	33
	非鉄金属	金属製品	はん用機械	生産用機械	業務用機械	電子部品	電気機械
01 農林漁業	0.000097	0.000055	0.000036	0.000053	0.000071	0.000041	0.000058
06 鉱業	0.000896	0.000193	0.000088	0.000081	0.000044	0.000041	0.000062
11 飲食品	0.000020	0.000020	0.000022	0.000021	0.000022	0.000022	0.000024
14 繊維製品	0.000130	0.000104	0.000061	0.000228	0.000169	0.000566	0.000076
15 衣服・その他の繊維製品	0.000295	0.000252	0.000259	0.000208	0.000397	0.000483	0.000404
16 木材・木製品	0.000627	0.000584	0.000202	0.000211	0.000630	0.000253	0.000457
17 家具・装備品	0.000427	0.000163	0.000193	0.000197	0.000277	0.000373	0.000296
18 パルプ・紙・板紙・加工紙	0.000518	0.001074	0.000579	0.000543	0.001330	0.001199	0.002723
19 印刷・製版・製本	0.000943	0.000663	0.000992	0.001014	0.001470	0.001475	0.000821
20 化学製品	0.000544	0.001135	0.000429	0.000521	0.003229	0.001529	0.001275
21 石油・石炭製品	0.002270	0.003436	0.001596	0.001459	0.001029	0.000788	0.001180
22 プラスチック製品	0.002563	0.001075	0.001861	0.003089	0.010963	0.009453	0.026464
23 ゴム製品	0.000132	0.000326	0.001376	0.003850	0.002180	0.000652	0.001189
24 なめし革・革製品・毛皮	0.000003	0.000009	0.000001	0.000008	0.000010	0.000006	0.000002
25 窯業・土石製品	0.001637	0.002129	0.001727	0.001512	0.002063	0.008739	0.002502
26 鉄鋼	0.003068	0.317956	0.136104	0.128964	0.042275	0.006057	0.078598
27 非鉄金属	1.084422	0.007714	0.005899	0.003601	0.012724	0.007852	0.010038
28 金属製品	0.001508	1.018626	0.009730	0.009526	0.009412	0.004473	0.009322
29 はん用機械	0.000049	0.000139	1.020783	0.003729	0.001333	0.000262	0.000618
30 生産用機械	0.000156	0.000191	0.000833	1.031862	0.000606	0.000790	0.000769
31 業務用機械	0.000023	0.000031	0.000230	0.000515	1.006671	0.000038	0.000176
32 電子部品	0.000127	0.000166	0.001328	0.001159	0.016289	1.049353	0.025032
33 電気機械	0.000026	0.000046	0.001045	0.001201	0.001192	0.000704	1.006582
34 情報通信機器	0.000001	0.000001	0.000007	0.000002	0.000001	0.000001	0.000001
35 自動車	0.000269	0.000339	0.000372	0.000764	0.000369	0.000441	0.000455
36 船舶・同修理	0.000112	0.000098	0.000071	0.000065	0.000091	0.000060	0.000073
37 その他の輸送機械・同修理	0.000069	0.000066	0.000056	0.000052	0.000064	0.000052	0.000060
39 その他の製造工業製品	0.010242	0.001311	0.000652	0.000761	0.001265	0.000528	0.001318
41 建設	0.006781	0.006965	0.003763	0.003868	0.003738	0.004197	0.004438
46 電気・ガス・熱供給	0.046537	0.022580	0.012540	0.011316	0.009253	0.025331	0.011889
47 水道	0.001508	0.001844	0.001249	0.001262	0.002339	0.001470	0.001444
48 廃棄物処理	0.001565	0.001374	0.001366	0.000933	0.004151	0.002559	0.001595
51 商業	0.024440	0.026866	0.034231	0.030337	0.040516	0.039251	0.047341
53 金融・保険	0.010945	0.013970	0.012197	0.009926	0.017141	0.009099	0.010189
55 不動産	0.005343	0.008834	0.008141	0.006074	0.006753	0.005378	0.006619
57 運輸・郵便	0.037944	0.033140	0.024057	0.021910	0.030737	0.020159	0.024696
59 情報通信	0.005701	0.009966	0.010464	0.011614	0.011273	0.009004	0.012684
61 公務	0.000372	0.000545	0.000847	0.000651	0.000283	0.000150	0.000422
63 教育・研究	0.000314	0.001109	0.001198	0.000994	0.001046	0.001976	0.001836
64 医療・福祉	0.000029	0.000029	0.000023	0.000021	0.000028	0.000019	0.000024
65 他に分類されない会員制団体	0.001304	0.000771	0.001992	0.000804	0.000966	0.000687	0.001113
66 対事業所サービス	0.038997	0.049199	0.053970	0.052126	0.053528	0.064120	0.066116
67 対個人サービス	0.000322	0.000500	0.000553	0.000589	0.000552	0.000704	0.000621
68 事務用品	0.000585	0.000999	0.001068	0.001073	0.000990	0.001240	0.001324
69 分類不明	0.003523	0.005155	0.008022	0.006162	0.002681	0.001423	0.003991
列和	1.297387	1.541747	1.362215	1.354856	1.302153	1.282995	1.366914
影響力係数	0.925423	1.099724	0.971664	0.966415	0.928822	0.915157	0.975016

34	35	36	37	39	41	46	47	48
情報通信機器	自動車	船舶・同修理	その他の輸送機械・同修理	その他の製造工業製品	建設	電気・ガス・熱供給	水道	廃棄物処理
0.000041	0.000045	0.000179	0.000067	0.005764	0.001082	0.000158	0.000099	0.000056
0.000028	0.000059	0.000228	0.000066	0.000049	0.000043	0.001216	0.000056	0.000063
0.000023	0.000014	0.000029	0.000023	0.000797	0.000073	0.000026	0.000042	0.000023
0.000119	0.000295	0.001111	0.000276	0.001195	0.000409	0.000044	0.000103	0.000111
0.000345	0.000350	0.000324	0.000177	0.000903	0.000642	0.000132	0.000302	0.000545
0.000225	0.000186	0.002346	0.000699	0.014018	0.013828	0.002202	0.000928	0.000320
0.000527	0.000226	0.001947	0.000398	0.000841	0.002354	0.000353	0.001112	0.000865
0.001806	0.000514	0.000535	0.000630	0.005833	0.001556	0.000435	0.000797	0.001305
0.002842	0.000697	0.000947	0.002298	0.003980	0.001019	0.001732	0.002442	0.003084
0.001160	0.001528	0.002424	0.000623	0.003747	0.000755	0.000226	0.001132	0.001356
0.000604	0.001230	0.003633	0.002093	0.004303	0.003112	0.006859	0.002666	0.003173
0.017590	0.019910	0.002413	0.009271	0.026680	0.006632	0.000547	0.017388	0.001622
0.001076	0.003148	0.002460	0.001669	0.001405	0.000440	0.000202	0.000483	0.003244
0.000001	0.000003	0.000004	0.000004	0.000023	0.000002	0.000022	0.000005	0.000006
0.001617	0.004179	0.001241	0.004971	0.003223	0.017402	0.000502	0.002597	0.000299
0.019891	0.077068	0.393594	0.075897	0.012823	0.037061	0.001238	0.002593	0.000545
0.008738	0.005298	0.006550	0.004680	0.004575	0.002221	0.000189	0.000223	0.000046
0.009032	0.002661	0.021853	0.004180	0.008022	0.027785	0.000981	0.001830	0.000349
0.000342	0.000739	0.004706	0.001200	0.000130	0.000852	0.000129	0.001312	0.000098
0.000307	0.000250	0.001127	0.000350	0.000284	0.000346	0.000275	0.000493	0.000211
0.000116	0.000053	0.000286	0.000097	0.000079	0.000086	0.000053	0.000095	0.000050
0.050549	0.002456	0.001093	0.001239	0.000541	0.000425	0.000295	0.000478	0.000241
0.001563	0.004203	0.001791	0.000853	0.000131	0.000637	0.000068	0.000129	0.000045
1.000158	0.000067	0.000078	0.000011	0.000002	0.000015	0.000002	0.000003	0.000001
0.000384	1.195642	0.000322	0.010330	0.000670	0.000855	0.000718	0.001141	0.000552
0.000058	0.000072	1.040758	0.000056	0.000691	0.000137	0.000105	0.000082	0.000175
0.000049	0.000051	0.000071	1.084949	0.000365	0.000113	0.000090	0.000101	0.000116
0.001131	0.000674	0.001734	0.000581	1.006215	0.001343	0.002483	0.000760	0.000532
0.003808	0.002010	0.004445	0.004462	0.005196	1.002825	0.024566	0.051279	0.005358
0.008448	0.011993	0.022676	0.017378	0.018839	0.006100	1.076791	0.041787	0.048137
0.000936	0.000981	0.002293	0.001664	0.002564	0.001867	0.001597	1.096925	0.009740
0.001116	0.000810	0.003836	0.006955	0.002899	0.004245	0.019725	0.005695	1.001951
0.040616	0.034223	0.056548	0.033234	0.050597	0.043691	0.008705	0.021254	0.016823
0.011142	0.007493	0.020795	0.017077	0.035049	0.015868	0.024352	0.022832	0.025951
0.007180	0.004255	0.007221	0.005002	0.012991	0.011077	0.012288	0.007496	0.006325
0.019566	0.024469	0.036976	0.018765	0.231645	0.045485	0.035579	0.027443	0.059549
0.013427	0.005742	0.008943	0.008941	0.013936	0.015234	0.015279	0.032719	0.013409
0.000304	0.000129	0.000507	0.000877	0.000334	0.001410	0.000426	0.000843	0.000723
0.003575	0.000470	0.001131	0.000391	0.000608	0.000646	0.001380	0.000750	0.000678
0.000020	0.000020	0.000032	0.000020	0.000163	0.000042	0.000033	0.000133	0.000049
0.000533	0.000347	0.001327	0.000641	0.002142	0.001394	0.002298	0.009073	0.002159
0.055852	0.043167	0.046713	0.063854	0.096622	0.124249	0.104339	0.165962	0.080112
0.000601	0.000389	0.000643	0.000591	0.000948	0.001024	0.000746	0.001471	0.000619
0.001423	0.000518	0.000999	0.001660	0.001841	0.001341	0.000535	0.001514	0.003079
0.002881	0.001218	0.004800	0.008301	0.003165	0.013347	0.004036	0.007979	0.006845
1.291750	1.459852	1.713668	1.397504	1.586830	1.411072	1.353957	1.534546	1.300539
0.921402	1.041309	1.222355	0.996835	1.131881	1.006514	0.965774	1.094588	0.927671

	51	53	55	57	59	61	63
	商業	金融・保険	不動産	運輸・郵便	情報通信	公務	教育・研究
01 農林漁業	0.000098	0.000051	0.000032	0.000097	0.000219	0.000069	0.000962
06 鉱業	0.000023	0.000010	0.000007	0.000061	0.000013	0.000020	0.000020
11 飲食品	0.000068	0.000045	0.000025	0.000045	0.000365	0.000166	0.001387
14 繊維製品	0.000190	0.000086	0.000022	0.000328	0.000133	0.000127	0.000072
15 衣服・その他の繊維製品	0.000850	0.000434	0.000072	0.000431	0.000279	0.000809	0.000203
16 木材・木製品	0.000654	0.000357	0.000264	0.000973	0.000440	0.000264	0.000458
17 家具・装備品	0.000395	0.000932	0.000278	0.000419	0.000936	0.000341	0.001070
18 パルプ・紙・板紙・加工紙	0.002893	0.002301	0.000356	0.002143	0.004140	0.000991	0.003085
19 印刷・製版・製本	0.003372	0.010377	0.000962	0.001744	0.008637	0.003788	0.007383
20 化学製品	0.000130	0.000169	0.000052	0.000204	0.000302	0.000228	0.001112
21 石油・石炭製品	0.001129	0.000805	0.000294	0.016873	0.000822	0.002639	0.001254
22 プラスチック製品	0.002713	0.002084	0.000727	0.001207	0.002566	0.000872	0.002905
23 ゴム製品	0.000160	0.000217	0.000059	0.000782	0.000301	0.000491	0.000240
24 なめし革・革製品・毛皮	0.000005	0.000004	0.000001	0.000003	0.000014	0.000011	0.000007
25 窯業・土石製品	0.000222	0.000186	0.000308	0.000326	0.000238	0.000289	0.000978
26 鉄鋼	0.000785	0.000613	0.000694	0.002694	0.000779	0.001596	0.000783
27 非鉄金属	0.000052	0.000056	0.000046	0.000102	0.000094	0.000149	0.000094
28 金属製品	0.001211	0.000363	0.000555	0.001132	0.000573	0.001879	0.000521
29 はん用機械	0.000105	0.000162	0.000057	0.000204	0.000221	0.000178	0.000142
30 生産用機械	0.000244	0.000390	0.000114	0.000433	0.000532	0.000292	0.000307
31 業務用機械	0.000163	0.000086	0.000024	0.000090	0.000118	0.000564	0.000071
32 電子部品	0.000279	0.000453	0.000128	0.000462	0.000724	0.000799	0.000554
33 電気機械	0.000067	0.000080	0.000033	0.000106	0.000119	0.000225	0.000119
34 情報通信機器	0.000003	0.000003	0.000001	0.000003	0.000003	0.000021	0.000002
35 自動車	0.000634	0.001022	0.000299	0.001123	0.001393	0.000963	0.000801
36 船舶・同修理	0.000141	0.000111	0.000022	0.003275	0.000089	0.000770	0.000183
37 その他の輸送機械・同修理	0.000103	0.000110	0.000027	0.001646	0.000118	0.002491	0.000087
39 その他の製造工業製品	0.000486	0.000620	0.000150	0.000594	0.002790	0.000813	0.002404
41 建設	0.005915	0.006051	0.015152	0.011764	0.007355	0.008793	0.010294
46 電気・ガス・熱供給	0.017159	0.006541	0.004957	0.009336	0.009032	0.010509	0.013524
47 水道	0.003385	0.002458	0.001092	0.006211	0.004674	0.005107	0.012076
48 廃棄物処理	0.003337	0.008192	0.001021	0.009133	0.012536	0.028711	0.010910
51 商業	1.012010	0.010697	0.003615	0.026607	0.015292	0.011878	0.020659
53 金融・保険	0.024992	1.080083	0.082595	0.030433	0.014878	0.023256	0.013743
55 不動産	0.041522	0.028103	1.059722	0.036649	0.037965	0.008239	0.014900
57 運輸・郵便	0.047851	0.037342	0.007235	1.116086	0.029488	0.033485	0.030368
59 情報通信	0.036103	0.055278	0.008945	0.017685	1.176368	0.028857	0.031683
61 公務	0.000527	0.001139	0.000500	0.000475	0.000687	1.000246	0.000634
63 教育・研究	0.000818	0.001063	0.000182	0.001287	0.010295	0.000735	1.000469
64 医療・福祉	0.000063	0.000143	0.000026	0.000747	0.000384	0.000052	0.000047
65 他に分類されない会員制団体	0.001007	0.004012	0.000684	0.001889	0.002069	0.000501	0.002915
66 対事業所サービス	0.092124	0.148627	0.043512	0.159145	0.202741	0.108964	0.116543
67 対個人サービス	0.001591	0.001739	0.001117	0.001348	0.019605	0.001307	0.010110
68 事務用品	0.002453	0.004603	0.000882	0.002850	0.003111	0.002927	0.004675
69 分類不明	0.004992	0.010781	0.004735	0.004499	0.006502	0.002326	0.006004
列和	1.313026	1.428973	1.241584	1.473643	1.579940	1.297737	1.326756
影響力係数	0.936578	1.019282	0.885619	1.051145	1.126967	0.925672	0.946371

64	65	66	67	68	69	行和	感応度係数
医療・福祉	他に分類されない会員制団体	対事業所サービス	対個人サービス	事務用品	分類不明		
0.001217	0.000940	0.000083	0.008247	0.000829	0.000146	1.253124	0.893850
0.000016	0.000010	0.000011	0.000030	0.000026	0.000018	1.008135	0.719100
0.001762	0.000408	0.000089	0.017821	0.000142	0.000939	1.113220	0.794057
0.000121	0.000308	0.000159	0.000344	0.004960	0.000072	1.157710	0.825792
0.000677	0.003316	0.000465	0.000735	0.001321	0.000192	1.024117	0.730500
0.000255	0.000552	0.000327	0.000591	0.005813	0.000350	1.233581	0.879910
0.000872	0.003668	0.000580	0.000725	0.000215	0.000211	1.033921	0.737493
0.001737	0.002808	0.002003	0.001509	0.150094	0.000730	1.380020	0.984365
0.001953	0.018537	0.003068	0.001741	0.001046	0.001298	1.130266	0.806216
0.012799	0.000362	0.000501	0.000902	0.001829	0.000457	1.151038	0.821032
0.000762	0.001117	0.000825	0.001465	0.001593	0.002778	1.131753	0.807276
0.001046	0.002067	0.001739	0.001877	0.019101	0.001461	1.424866	1.016353
0.000329	0.000850	0.001232	0.000304	0.002057	0.000217	1.063024	0.758252
0.000002	0.000019	0.000007	0.000008	0.000003	0.000014	1.005224	0.717024
0.000342	0.000234	0.000397	0.000512	0.002186	0.001301	1.121740	0.800134
0.000452	0.000724	0.001865	0.000767	0.001241	0.005150	3.222387	2.298520
0.000387	0.000091	0.000215	0.000119	0.000503	0.000553	1.179273	0.841172
0.000395	0.000852	0.000748	0.001027	0.000935	0.001703	1.197104	0.853891
0.000070	0.000093	0.001222	0.000077	0.000050	0.000086	1.040993	0.742537
0.000151	0.000222	0.003072	0.000153	0.000113	0.000164	1.048606	0.747968
0.001143	0.000055	0.000565	0.000143	0.002420	0.000087	1.014727	0.723802
0.000193	0.000265	0.003248	0.000181	0.005859	0.000234	1.166935	0.832372
0.000038	0.000046	0.000592	0.000045	0.000035	0.000076	1.022450	0.729311
0.000001	0.000001	0.000012	0.000001	0.000001	0.000003	1.000422	0.713598
0.000394	0.000579	0.000809	0.000393	0.000251	0.000447	1.236455	0.881960
0.000058	0.000103	0.000059	0.000124	0.000239	0.000229	1.053295	0.751313
0.000049	0.000082	0.000457	0.000101	0.000129	0.000353	1.093840	0.780233
0.000580	0.001867	0.001580	0.001551	0.043331	0.000441	1.134995	0.809589
0.004234	0.002909	0.003279	0.005826	0.003813	0.017489	1.340162	0.955934
0.011039	0.004965	0.006362	0.022263	0.014140	0.005530	1.935749	1.380764
0.005746	0.003068	0.001723	0.009727	0.002018	0.002396	1.231009	0.878075
0.006914	0.001523	0.003399	0.022930	0.001905	0.020082	1.236505	0.881996
0.034593	0.029605	0.021353	0.045948	0.197597	0.008445	2.798350	1.996055
0.011158	0.027790	0.017768	0.016822	0.009982	0.040953	1.968554	1.404164
0.022261	0.020874	0.018487	0.035296	0.011274	0.025824	1.637426	1.167972
0.018858	0.034194	0.019535	0.036454	0.080793	0.053466	3.222847	2.298848
0.014898	0.047144	0.055951	0.025105	0.009696	0.044524	1.916512	1.367043
0.000322	0.001095	0.000508	0.000463	0.000238	0.105794	1.131881	0.807367
0.000422	0.000579	0.001563	0.001119	0.000345	0.004435	1.049252	0.748428
1.011886	0.000054	0.000057	0.000213	0.000061	0.000162	1.015378	0.724266
0.001374	1.000451	0.002487	0.004203	0.000538	0.000738	1.075325	0.767027
0.057314	0.084093	1.177723	0.057076	0.036227	0.061648	4.438514	3.165980
0.023588	0.002967	0.004420	1.028140	0.000485	0.005161	1.123359	0.801289
0.002565	0.004489	0.002162	0.002198	1.000841	0.000968	1.074699	0.766580
0.003052	0.010368	0.004812	0.004386	0.002253	1.001589	1.248559	0.890594
1.258026	1.316343	1.374799	1.359667	1.618528	1.418914		
0.897346	0.938944	0.980640	0.969846	1.154491	1.012108		

(5) 最終需要項目別生産誘発額

(単位：百万円)

	家計外消費 支出(列)	民間消費支 出	一般政府消 費支出	県内総固定 資本形成 (公的)	県内総固定 資本形成 (民間)	在庫純増	移輸出	計
01 農林漁業	1,636	56,647	2,003	592	3,315	1,094	97,396	162,683
06 鉱業	4	245	49	23	58	-13	1,674	2,040
11 飲食料品	5,115	141,541	2,956	109	769	-625	414,638	564,503
14 繊維製品	97	2,393	307	218	728	-296	27,506	30,953
15 衣服・その他の繊維製品	693	17,630	1,734	345	1,887	-78	56,421	78,631
16 木材・木製品	217	3,189	806	6,925	11,285	-661	107,463	129,224
17 家具・装備品	217	3,221	1,890	1,260	2,615	-328	27,106	35,981
18 パルプ・紙・板紙・加工紙	549	10,618	4,439	1,005	3,636	-605	83,384	103,027
19 印刷・製版・製本	505	15,557	9,166	996	5,255	-681	41,414	72,212
20 化学製品	626	11,707	16,984	448	1,220	55	263,777	294,817
21 石油・石炭製品	353	20,142	4,110	1,659	3,697	-211	68,767	98,518
22 プラスチック製品	539	15,276	3,405	3,582	8,617	-2,436	478,921	507,905
23 ゴム製品	75	2,709	1,084	255	889	-285	81,092	85,818
24 なめし革・革製品・毛皮	52	1,307	16	2	8	-84	207	1,508
25 窯業・土石製品	136	2,681	1,106	8,714	13,823	-551	128,798	154,708
26 鉄鋼	237	7,232	2,431	18,824	41,071	-43,885	2,091,812	2,117,721
27 非鉄金属	36	1,607	673	1,163	3,531	-415	153,675	160,269
28 金属製品	422	5,869	2,520	14,074	25,641	-965	225,093	272,654
29 はん用機械	16	637	317	1,097	16,005	-68	336,177	354,181
30 生産用機械	34	1,199	602	398	42,002	-1,833	746,595	788,996
31 業務用機械	40	953	2,024	1,033	8,336	-229	62,954	75,111
32 電子部品	44	1,722	1,241	308	1,297	1,789	199,656	206,056
33 電気機械	116	4,895	313	1,046	9,034	-166	194,479	209,718
34 情報通信機器	5	553	23	212	736	-1	7,059	8,587
35 自動車	89	53,605	1,762	1,724	48,988	-2,991	2,014,108	2,117,284
36 船舶・同修理	39	1,196	894	1,834	3,236	-3,383	261,280	265,096
37 その他の輸送機械・同修理	25	1,395	2,488	2,212	5,576	-2,206	57,672	67,161
39 その他の製造工業製品	1,327	16,035	2,497	1,469	11,885	-486	75,079	107,806
41 建設	920	43,635	17,975	498,406	757,384	-243	39,079	1,357,157
46 電気・ガス・熱供給	3,069	162,010	30,899	4,070	17,314	-1,137	153,200	369,424
47 水道	1,244	69,664	14,392	1,613	7,295	-120	19,088	113,175
48 廃棄物処理	2,462	44,335	71,218	2,829	9,509	-72	20,195	150,477
51 商業	37,388	902,382	64,348	32,862	325,730	1,898	967,910	2,332,518
53 金融・保険	2,888	470,528	42,755	9,130	35,683	-372	129,997	690,609
55 不動産	5,335	1,489,331	42,515	7,097	136,961	-88	87,024	1,768,175
57 運輸・郵便	12,323	308,258	71,482	26,547	85,697	28	565,237	1,069,572
59 情報通信	7,053	374,968	60,486	19,964	131,105	-759	118,357	711,174
61 公務	73	25,928	958,060	748	1,605	-20	5,349	991,743
63 教育・研究	179	194,467	402,098	49,210	339,206	-18	27,670	1,012,813
64 医療・福祉	13,592	354,614	1,287,132	28	118	0	13,158	1,668,641
65 他に分類されない会員制団体	480	81,908	3,442	879	2,796	-45	11,275	100,734
66 対事業所サービス	12,860	442,238	226,479	73,727	218,761	-1,136	508,660	1,481,588
67 対個人サービス	96,871	660,592	35,336	1,206	13,759	-19	53,692	861,436
68 事務用品	357	9,815	8,034	963	3,850	-17	8,497	31,499
69 分類不明	691	23,517	8,715	7,078	15,197	-194	50,642	105,646
計	211,029	6,059,947	3,413,205	807,883	2,377,110	-62,859	11,083,234	23,889,549

(6) 最終需要項目別生産誘発係数

	家計外消費 支出(列)	民間消費支 出	一般政府消 費支出	県内総固定 資本形成 (公的)	県内総固定 資本形成 (民間)	在庫純増	移輸出	平均	
01	農林漁業	0.007996	0.009213	0.000743	0.000908	0.001257	-0.015624	0.012944	0.008219
06	鉱業	0.000020	0.000040	0.000018	0.000036	0.000022	0.000191	0.000222	0.000103
11	飲食料品	0.024992	0.023021	0.001097	0.000167	0.000292	0.008923	0.055105	0.028521
14	繊維製品	0.000473	0.000389	0.000114	0.000334	0.000276	0.004226	0.003656	0.001564
15	衣服・その他の繊維製品	0.003386	0.002867	0.000643	0.000529	0.000716	0.001113	0.007498	0.003973
16	木材・木製品	0.001062	0.000519	0.000299	0.010617	0.004279	0.009446	0.014282	0.006529
17	家具・装備品	0.001063	0.000524	0.000701	0.001932	0.000992	0.004692	0.003602	0.001818
18	パルプ・紙・板紙・加工紙	0.002684	0.001727	0.001646	0.001541	0.001379	0.008637	0.011082	0.005205
19	印刷・製版・製本	0.002466	0.002530	0.003400	0.001527	0.001993	0.009729	0.005504	0.003648
20	化学製品	0.003060	0.001904	0.006299	0.000687	0.000463	-0.000787	0.035056	0.014895
21	石油・石炭製品	0.001726	0.003276	0.001525	0.002544	0.001402	0.003016	0.009139	0.004977
22	プラスチック製品	0.002632	0.002485	0.001263	0.005492	0.003268	0.034800	0.063649	0.025661
23	ゴム製品	0.000365	0.000441	0.000402	0.000390	0.000337	0.004073	0.010777	0.004336
24	なめし革・革製品・毛皮	0.000255	0.000213	0.000006	0.000003	0.000003	0.001199	0.000028	0.000076
25	窯業・土石製品	0.000665	0.000436	0.000410	0.013360	0.005242	0.007867	0.017117	0.007816
26	鉄鋼	0.001157	0.001176	0.000902	0.028860	0.015575	0.627012	0.278002	0.106995
27	非鉄金属	0.000174	0.000261	0.000250	0.001783	0.001339	0.005931	0.020423	0.008097
28	金属製品	0.002061	0.000955	0.000935	0.021578	0.009724	0.013785	0.029915	0.013775
29	はん用機械	0.000078	0.000104	0.000117	0.001681	0.006070	0.000976	0.044678	0.017895
30	生産用機械	0.000168	0.000195	0.000223	0.000610	0.015928	0.026196	0.099223	0.039863
31	業務用機械	0.000198	0.000155	0.000751	0.001584	0.003161	0.003276	0.008367	0.003795
32	電子部品	0.000216	0.000280	0.000460	0.000473	0.000492	-0.025557	0.026534	0.010411
33	電気機械	0.000567	0.000796	0.000116	0.001604	0.003426	0.002371	0.025846	0.010596
34	情報通信機器	0.000025	0.000090	0.000008	0.000325	0.000279	0.000008	0.000938	0.000434
35	自動車	0.000433	0.008719	0.000654	0.002643	0.018578	0.042739	0.267675	0.106973
36	船舶・同修理	0.000193	0.000194	0.000332	0.002811	0.001227	0.048336	0.034724	0.013394
37	その他の輸送機械・同修理	0.000122	0.000227	0.000923	0.003391	0.002115	0.031516	0.007665	0.003393
39	その他の製造工業製品	0.006485	0.002608	0.000926	0.002252	0.004507	0.006946	0.009978	0.005447
41	建設	0.004494	0.007097	0.006667	0.764140	0.287225	0.003472	0.005194	0.068569
46	電気・ガス・熱供給	0.014999	0.026350	0.011461	0.006240	0.006566	0.016250	0.020360	0.018665
47	水道	0.006077	0.011330	0.005338	0.002474	0.002766	0.001719	0.002537	0.005718
48	廃棄物処理	0.012032	0.007211	0.026416	0.004337	0.003606	0.001027	0.002684	0.007603
51	商業	0.182693	0.146767	0.023867	0.050383	0.123527	-0.027115	0.128635	0.117847
53	金融・保険	0.014110	0.076529	0.015858	0.013998	0.013532	0.005310	0.017277	0.034892
55	不動産	0.026070	0.242231	0.015769	0.010881	0.051940	0.001264	0.011566	0.089335
57	運輸・郵便	0.060214	0.050136	0.026513	0.040701	0.032499	-0.000398	0.075120	0.054039
59	情報通信	0.034464	0.060986	0.022435	0.030609	0.049719	0.010843	0.015730	0.035931
61	公務	0.000357	0.004217	0.355355	0.001146	0.000609	0.000293	0.000711	0.050106
63	教育・研究	0.000876	0.031629	0.149143	0.075447	0.128638	0.000251	0.003677	0.051171
64	医療・福祉	0.066415	0.057676	0.477411	0.000043	0.000045	0.000005	0.001749	0.084306
65	他に分類されない会員制団体	0.002343	0.013322	0.001277	0.001347	0.001060	0.000637	0.001498	0.005089
66	対事業所サービス	0.062838	0.071927	0.084004	0.113035	0.082961	0.016233	0.067601	0.074855
67	对个人サービス	0.473354	0.107441	0.013107	0.001848	0.005218	0.000277	0.007136	0.043523
68	事務用品	0.001742	0.001596	0.002980	0.001476	0.001460	0.000238	0.001129	0.001591
69	分類不明	0.003376	0.003825	0.003232	0.010852	0.005763	0.002772	0.006730	0.005338
	計	1.031174	0.985613	1.265995	1.238620	0.901479	0.898111	1.472964	1.206987

(7) 最終需要項目別生産誘発依存度

	家計外消費支出(列)	民間消費支出	一般政府消費支出	県内総固定資本形成(公的)	県内総固定資本形成(民間)	在庫純増	移輸出	計
01 農林漁業	0.010059	0.348204	0.012312	0.003639	0.020376	0.006722	0.598687	1.000000
06 鉱業	0.002047	0.119871	0.024153	0.011412	0.028609	-0.006560	0.820467	1.000000
11 飲食料品	0.009060	0.250735	0.005237	0.000193	0.001363	-0.001106	0.734518	1.000000
14 繊維製品	0.003125	0.077317	0.009930	0.007034	0.023504	-0.009555	0.888646	1.000000
15 衣服・その他の繊維製品	0.008812	0.224210	0.022053	0.004384	0.023996	-0.000990	0.717536	1.000000
16 木材・木製品	0.001681	0.024681	0.006237	0.053587	0.087325	-0.005116	0.831604	1.000000
17 家具・装備品	0.006044	0.089506	0.052533	0.035017	0.072677	-0.009126	0.753349	1.000000
18 パルプ・紙・板紙・加工紙	0.005331	0.103063	0.043082	0.009755	0.035291	-0.005868	0.809346	1.000000
19 印刷・製版・製本	0.006989	0.215438	0.126928	0.013795	0.072770	-0.009430	0.573509	1.000000
20 化学製品	0.002124	0.039708	0.057607	0.001520	0.004137	0.000187	0.894716	1.000000
21 石油・石炭製品	0.003585	0.204446	0.041722	0.016842	0.037531	-0.002142	0.698017	1.000000
22 プラスチック製品	0.001060	0.030077	0.006705	0.007053	0.016967	-0.004795	0.942935	1.000000
23 ゴム製品	0.000870	0.031561	0.012631	0.002966	0.010360	-0.003322	0.944933	1.000000
24 なめし革・革製品・毛皮	0.034639	0.866897	0.010413	0.001138	0.005068	-0.055634	0.137479	1.000000
25 窯業・土石製品	0.000879	0.017331	0.007152	0.056326	0.089350	-0.003559	0.832521	1.000000
26 鉄鋼	0.000112	0.003415	0.001148	0.008889	0.019394	-0.020723	0.987766	1.000000
27 非鉄金属	0.000222	0.010029	0.004197	0.007258	0.022029	-0.002590	0.958855	1.000000
28 金属製品	0.001547	0.021525	0.009241	0.051619	0.094044	-0.003539	0.825562	1.000000
29 はん用機械	0.000045	0.001799	0.000894	0.003097	0.045190	-0.000193	0.949168	1.000000
30 生産用機械	0.000044	0.001519	0.000763	0.000505	0.053234	-0.002324	0.946260	1.000000
31 業務用機械	0.000539	0.012685	0.026952	0.013752	0.110984	-0.003052	0.838141	1.000000
32 電子部品	0.000215	0.008355	0.006021	0.001496	0.006292	0.008681	0.968941	1.000000
33 電気機械	0.000553	0.023341	0.001491	0.004990	0.043078	-0.000791	0.927337	1.000000
34 情報通信機器	0.000598	0.064347	0.002626	0.024719	0.085761	-0.000066	0.822016	1.000000
35 自動車	0.000042	0.025318	0.000832	0.000814	0.023137	-0.001413	0.951269	1.000000
36 船舶・同修理	0.000149	0.004511	0.003373	0.006917	0.012208	-0.012761	0.985604	1.000000
37 その他の輸送機械・同修理	0.000371	0.020766	0.037038	0.032933	0.083022	-0.032844	0.858714	1.000000
39 その他の製造工業製品	0.012311	0.148738	0.023161	0.013624	0.110245	-0.004509	0.696429	1.000000
41 建設	0.000678	0.032152	0.013245	0.367243	0.558067	-0.000179	0.028795	1.000000
46 電気・ガス・熱供給	0.008309	0.438547	0.083642	0.011017	0.046866	-0.003079	0.414698	1.000000
47 水道	0.010988	0.615542	0.127162	0.014256	0.064454	-0.001063	0.168660	1.000000
48 廃棄物処理	0.016363	0.294633	0.473281	0.018800	0.063195	-0.000478	0.134205	1.000000
51 商業	0.016029	0.386871	0.027587	0.014089	0.139647	0.000814	0.414963	1.000000
53 金融・保険	0.004181	0.681323	0.061909	0.013220	0.051669	-0.000538	0.188236	1.000000
55 不動産	0.003017	0.842298	0.024044	0.004014	0.077459	-0.000050	0.049217	1.000000
57 運輸・郵便	0.011521	0.288207	0.066832	0.024820	0.080123	0.000026	0.528470	1.000000
59 情報通信	0.009917	0.527252	0.085052	0.028072	0.184350	-0.001067	0.166424	1.000000
61 公務	0.000074	0.026144	0.966037	0.000754	0.001619	-0.000021	0.005394	1.000000
63 教育・研究	0.000177	0.192007	0.397011	0.048587	0.334915	-0.000017	0.027320	1.000000
64 医療・福祉	0.008145	0.212516	0.771365	0.000017	0.000071	0.000000	0.007885	1.000000
65 他に分類されない会員制団体	0.004761	0.813108	0.034167	0.008722	0.027755	-0.000443	0.111931	1.000000
66 対事業所サービス	0.008680	0.298489	0.152863	0.049762	0.147653	-0.000767	0.343321	1.000000
67 対個人サービス	0.112453	0.766849	0.041020	0.001399	0.015972	-0.000022	0.062328	1.000000
68 事務用品	0.011321	0.311582	0.255066	0.030573	0.122217	-0.000528	0.269769	1.000000
69 分類不明	0.006540	0.222603	0.082488	0.066999	0.143847	-0.001837	0.479360	1.000000
平均	0.008834	0.253665	0.142874	0.033817	0.099504	-0.002631	0.463937	1.000000

(8) 最終需要項目別粗付加価値誘発額

(単位：百万円)

	家計外消費支出(列)	民間消費支出	一般政府消費支出	県内総固定資本形成(公的)	県内総固定資本形成(民間)	在庫純増	移輸出	計
01 農林漁業	769	26,636	942	278	1,559	514	45,797	76,496
06 鉱業	1	86	17	8	20	-5	587	715
11 飲食料品	1,674	46,324	968	36	252	-204	135,703	184,751
14 繊維製品	38	937	120	85	285	-116	10,768	12,117
15 衣服・その他の繊維製品	302	7,676	755	150	822	-34	24,567	34,238
16 木材・木製品	97	1,423	360	3,089	5,034	-295	47,939	57,646
17 家具・装備品	95	1,406	825	550	1,142	-143	11,835	15,710
18 パルプ・紙・板紙・加工紙	171	3,311	1,384	313	1,134	-189	26,000	32,125
19 印刷・製版・製本	305	9,389	5,531	601	3,171	-411	24,993	43,579
20 化学製品	219	4,097	5,943	157	427	19	92,306	103,168
21 石油・石炭製品	93	5,291	1,080	436	971	-55	18,065	25,881
22 プラスチック製品	223	6,313	1,407	1,480	3,561	-1,007	197,913	209,890
23 ゴム製品	42	1,538	616	145	505	-162	46,053	48,737
24 なめし革・革製品・毛皮	24	601	7	1	4	-39	95	693
25 窯業・土石製品	67	1,315	543	4,273	6,779	-270	63,161	75,867
26 鉄鋼	54	1,658	557	4,315	9,414	-10,059	479,491	485,430
27 非鉄金属	8	348	146	252	765	-90	33,281	34,709
28 金属製品	225	3,129	1,343	7,504	13,671	-514	120,014	145,373
29 はん用機械	7	298	148	513	7,493	-32	157,391	165,820
30 生産用機械	16	556	279	184	19,466	-850	346,009	365,660
31 業務用機械	18	434	923	471	3,801	-105	28,704	34,247
32 電子部品	19	722	520	129	544	750	83,735	86,419
33 電気機械	44	1,866	119	399	3,444	-63	74,145	79,955
34 情報通信機器	2	207	8	80	276	0	2,645	3,218
35 自動車	18	11,076	364	356	10,122	-618	416,164	437,483
36 船舶・同修理	10	297	222	455	803	-840	64,852	65,799
37 その他の輸送機械・同修理	9	487	868	772	1,946	-770	20,125	23,436
39 その他の製造工業製品	441	5,330	830	488	3,950	-162	24,955	35,833
41 建設	458	21,729	8,951	248,191	377,154	-121	19,460	675,822
46 電気・ガス・熱供給	1,362	71,877	13,709	1,806	7,681	-505	67,968	163,898
47 水道	659	36,934	7,630	855	3,867	-64	10,120	60,002
48 廃棄物処理	1,705	30,705	49,323	1,959	6,586	-50	13,986	104,216
51 商業	26,961	650,711	46,402	23,697	234,885	1,369	697,963	1,681,987
53 金融・保険	1,853	301,973	27,439	5,859	22,900	-239	83,429	443,216
55 不動産	4,307	1,202,225	34,319	5,729	110,559	-71	70,248	1,427,315
57 運輸・郵便	6,352	158,887	36,844	13,683	44,171	14	291,343	551,295
59 情報通信	3,581	190,362	30,708	10,135	66,559	-385	60,087	361,046
61 公務	52	18,569	686,150	535	1,150	-15	3,831	710,273
63 教育・研究	125	135,191	279,533	34,210	235,812	-12	19,236	704,094
64 医療・福祉	8,438	220,141	799,040	18	73	0	8,168	1,035,878
65 他に分類されない会員制団体	328	56,085	2,357	602	1,914	-31	7,721	68,976
66 対事業所サービス	7,927	272,604	139,606	45,446	134,848	-700	313,547	913,278
67 対個人サービス	57,686	393,378	21,043	718	8,193	-12	31,973	512,980
68 事務用品	0	0	0	0	0	0	0	0
69 分類不明	444	15,127	5,606	4,553	9,775	-125	32,576	67,957
計	127,229	3,919,249	2,215,486	425,519	1,367,489	-16,694	4,328,950	12,367,228

(9) 最終需要項目別粗付加価値誘発係数

	家計外消費支出(列)	民間消費支出	一般政府消費支出	県内総固定資本形成(公的)	県内総固定資本形成(民間)	在庫純増	移輸出	平均
01 農林漁業	0.003760	0.004332	0.000349	0.000427	0.000591	-0.007347	0.006086	0.003865
06 鉱業	0.000007	0.000014	0.000006	0.000013	0.000008	0.000067	0.000078	0.000036
11 飲食料品	0.008180	0.007534	0.000359	0.000055	0.000095	0.002920	0.018035	0.009334
14 繊維製品	0.000185	0.000152	0.000045	0.000131	0.000108	0.001654	0.001431	0.000612
15 衣服・その他の繊維製品	0.001474	0.001249	0.000280	0.000230	0.000312	0.000484	0.003265	0.001730
16 木材・木製品	0.000474	0.000231	0.000133	0.004736	0.001909	0.004214	0.006371	0.002912
17 家具・装備品	0.000464	0.000229	0.000306	0.000843	0.000433	0.002049	0.001573	0.000794
18 パルプ・紙・板紙・加工紙	0.000837	0.000538	0.000513	0.000480	0.000430	0.002693	0.003455	0.001623
19 印刷・製版・製本	0.001488	0.001527	0.002052	0.000922	0.001203	0.005871	0.003322	0.002202
20 化学製品	0.001071	0.000666	0.002204	0.000240	0.000162	-0.000275	0.012267	0.005212
21 石油・石炭製品	0.000453	0.000861	0.000401	0.000668	0.000368	0.000792	0.002401	0.001308
22 プラスチック製品	0.001088	0.001027	0.000522	0.002269	0.001350	0.014381	0.026303	0.010604
23 ゴム製品	0.000207	0.000250	0.000228	0.000222	0.000191	0.002313	0.006120	0.002462
24 なめし革・革製品・毛皮	0.000117	0.000098	0.000003	0.000001	0.000001	0.000551	0.000013	0.000035
25 窯業・土石製品	0.000326	0.000214	0.000201	0.006552	0.002571	0.003858	0.008394	0.003833
26 鉄鋼	0.000265	0.000270	0.000207	0.006615	0.003570	0.143725	0.063724	0.024526
27 非鉄金属	0.000038	0.000057	0.000054	0.000386	0.000290	0.001285	0.004423	0.001754
28 金属製品	0.001099	0.000509	0.000498	0.011505	0.005185	0.007350	0.015950	0.007345
29 はん用機械	0.000037	0.000049	0.000055	0.000787	0.002842	0.000457	0.020917	0.008378
30 生産用機械	0.000078	0.000090	0.000103	0.000283	0.007382	0.012141	0.045985	0.018474
31 業務用機械	0.000090	0.000071	0.000342	0.000722	0.001441	0.001493	0.003815	0.001730
32 電子部品	0.000091	0.000117	0.000193	0.000198	0.000206	-0.010718	0.011128	0.004366
33 電気機械	0.000216	0.000304	0.000044	0.000612	0.001306	0.000904	0.009854	0.004040
34 情報通信機器	0.000009	0.000034	0.000003	0.000122	0.000105	0.000003	0.000352	0.000163
35 自動車	0.000090	0.001801	0.000135	0.000546	0.003839	0.008831	0.055308	0.022103
36 船舶・同修理	0.000048	0.000048	0.000082	0.000698	0.000305	0.011997	0.008619	0.003324
37 その他の輸送機械・同修理	0.000042	0.000079	0.000322	0.001183	0.000738	0.010998	0.002675	0.001184
39 その他の製造工業製品	0.002156	0.000867	0.000308	0.000748	0.001498	0.002309	0.003317	0.001810
41 建設	0.002238	0.003534	0.003320	0.380518	0.143029	0.001729	0.002586	0.034145
46 電気・ガス・熱供給	0.006654	0.011690	0.005085	0.002768	0.002913	0.007209	0.009033	0.008281
47 水道	0.003222	0.006007	0.002830	0.001311	0.001467	0.000911	0.001345	0.003032
48 廃棄物処理	0.008333	0.004994	0.018295	0.003004	0.002498	0.000711	0.001859	0.005265
51 商業	0.131741	0.105834	0.017211	0.036332	0.089076	-0.019553	0.092759	0.084980
53 金融・保険	0.009055	0.049114	0.010177	0.008983	0.008685	0.003408	0.011088	0.022393
55 不動産	0.021044	0.195535	0.012729	0.008784	0.041927	0.001020	0.009336	0.072113
57 運輸・郵便	0.031037	0.025842	0.013666	0.020979	0.016751	-0.000205	0.038720	0.027853
59 情報通信	0.017496	0.030961	0.011390	0.015539	0.025241	0.005505	0.007986	0.018241
61 公務	0.000255	0.003020	0.254501	0.000821	0.000436	0.000210	0.000509	0.035886
63 教育・研究	0.000609	0.021988	0.103682	0.052450	0.089428	0.000174	0.002556	0.035573
64 医療・福祉	0.041230	0.035805	0.296373	0.000027	0.000028	0.000003	0.001086	0.052336
65 他に分類されない会員制団体	0.001605	0.009122	0.000874	0.000922	0.000726	0.000436	0.001026	0.003485
66 対事業所サービス	0.038734	0.044337	0.051781	0.069677	0.051139	0.010006	0.041670	0.046142
67 対個人サービス	0.281879	0.063981	0.007805	0.001101	0.003107	0.000165	0.004249	0.025918
68 事務用品	0.000000	0.000000	0.000000	0.000000	0.000000	0.000000	0.000000	0.000000
69 分類不明	0.002172	0.002460	0.002079	0.006981	0.003707	0.001783	0.004329	0.003433
計	0.621693	0.637442	0.821748	0.652391	0.518597	0.238513	0.575319	0.624837

(10) 最終需要項目別粗付加価値誘発依存度

	家計外消費支出(列)	民間消費支出	一般政府消費支出	県内総固定資本形成(公的)	県内総固定資本形成(民間)	在庫純増	移輸出	計
01 農林漁業	0.010059	0.348204	0.012312	0.003639	0.020376	0.006722	0.598687	1.000000
06 鉱業	0.002047	0.119871	0.024153	0.011412	0.028609	-0.006560	0.820467	1.000000
11 飲食料品	0.009060	0.250735	0.005237	0.000193	0.001363	-0.001106	0.734518	1.000000
14 繊維製品	0.003125	0.077317	0.009930	0.007034	0.023504	-0.009555	0.888646	1.000000
15 衣服・その他の繊維製品	0.008812	0.224210	0.022053	0.004384	0.023996	-0.000990	0.717536	1.000000
16 木材・木製品	0.001681	0.024681	0.006237	0.053587	0.087325	-0.005116	0.831604	1.000000
17 家具・装備品	0.006044	0.089506	0.052533	0.035017	0.072677	-0.009126	0.753349	1.000000
18 パルプ・紙・板紙・加工紙	0.005331	0.103063	0.043082	0.009755	0.035291	-0.005868	0.809346	1.000000
19 印刷・製版・製本	0.006989	0.215438	0.126928	0.013795	0.072770	-0.009430	0.573509	1.000000
20 化学製品	0.002124	0.039708	0.057607	0.001520	0.004137	0.000187	0.894716	1.000000
21 石油・石炭製品	0.003585	0.204446	0.041722	0.016842	0.037531	-0.002142	0.698017	1.000000
22 プラスチック製品	0.001060	0.030077	0.006705	0.007053	0.016967	-0.004795	0.942935	1.000000
23 ゴム製品	0.000870	0.031561	0.012631	0.002966	0.010360	-0.003322	0.944933	1.000000
24 なめし革・革製品・毛皮	0.034639	0.866897	0.010413	0.001138	0.005068	-0.055634	0.137479	1.000000
25 窯業・土石製品	0.000879	0.017331	0.007152	0.056326	0.089350	-0.003559	0.832521	1.000000
26 鉄鋼	0.000112	0.003415	0.001148	0.008889	0.019394	-0.020723	0.987766	1.000000
27 非鉄金属	0.000222	0.010029	0.004197	0.007258	0.022029	-0.002590	0.958855	1.000000
28 金属製品	0.001547	0.021525	0.009241	0.051619	0.094044	-0.003539	0.825562	1.000000
29 はん用機械	0.000045	0.001799	0.000894	0.003097	0.045190	-0.000193	0.949168	1.000000
30 生産用機械	0.000044	0.001519	0.000763	0.000505	0.053234	-0.002324	0.946260	1.000000
31 業務用機械	0.000539	0.012685	0.026952	0.013752	0.110984	-0.003052	0.838141	1.000000
32 電子部品	0.000215	0.008355	0.006021	0.001496	0.006292	0.008681	0.968941	1.000000
33 電気機械	0.000553	0.023341	0.001491	0.004990	0.043078	-0.000791	0.927337	1.000000
34 情報通信機器	0.000598	0.064347	0.002626	0.024719	0.085761	-0.000066	0.822016	1.000000
35 自動車	0.000042	0.025318	0.000832	0.000814	0.023137	-0.001413	0.951269	1.000000
36 船舶・同修理	0.000149	0.004511	0.003373	0.006917	0.012208	-0.012761	0.985604	1.000000
37 その他の輸送機械・同修理	0.000371	0.020766	0.037038	0.032933	0.083022	-0.032844	0.858714	1.000000
39 その他の製造工業製品	0.012311	0.148738	0.023161	0.013624	0.110245	-0.004509	0.696429	1.000000
41 建設	0.000678	0.032152	0.013245	0.367243	0.558067	-0.000179	0.028795	1.000000
46 電気・ガス・熱供給	0.008309	0.438547	0.083642	0.011017	0.046866	-0.003079	0.414698	1.000000
47 水道	0.010988	0.615542	0.127162	0.014256	0.064454	-0.001063	0.168660	1.000000
48 廃棄物処理	0.016363	0.294633	0.473281	0.018800	0.063195	-0.000478	0.134205	1.000000
51 商業	0.016029	0.386871	0.027587	0.014089	0.139647	0.000814	0.414963	1.000000
53 金融・保険	0.004181	0.681323	0.061909	0.013220	0.051669	-0.000538	0.188236	1.000000
55 不動産	0.003017	0.842298	0.024044	0.004014	0.077459	-0.000050	0.049217	1.000000
57 運輸・郵便	0.011521	0.288207	0.066832	0.024820	0.080123	0.000026	0.528470	1.000000
59 情報通信	0.009917	0.527252	0.085052	0.028072	0.184350	-0.001067	0.166424	1.000000
61 公務	0.000074	0.026144	0.966037	0.000754	0.001619	-0.000021	0.005394	1.000000
63 教育・研究	0.000177	0.192007	0.397011	0.048587	0.334915	-0.000017	0.027320	1.000000
64 医療・福祉	0.008145	0.212516	0.771365	0.000017	0.000071	0.000000	0.007885	1.000000
65 他に分類されない会員制団体	0.004761	0.813108	0.034167	0.008722	0.027755	-0.000443	0.111931	1.000000
66 対事業所サービス	0.008680	0.298489	0.152863	0.049762	0.147653	-0.000767	0.343321	1.000000
67 対個人サービス	0.112453	0.766849	0.041020	0.001399	0.015972	-0.000022	0.062328	1.000000
68 事務用品	0.000000	0.000000	0.000000	0.000000	0.000000	0.000000	0.000000	0.000000
69 分類不明	0.006540	0.222603	0.082488	0.066999	0.143847	-0.001837	0.479360	1.000000
平均	0.010288	0.316906	0.179142	0.034407	0.110574	-0.001350	0.350034	1.000000

(11) 最終需要項目別移輸入誘発額

(単位：百万円)

	家計外消費 支出(列)	民間消費支 出	一般政府消 費支出	県内総固定 資本形成 (公的)	県内総固定 資本形成 (民間)	在庫純増	移輸出	計
01 農林漁業	1,894	65,568	2,318	685	3,837	1,266	50,940	126,508
06 鉱業	791	46,319	9,333	4,410	11,055	-2,535	286,348	355,721
11 飲食料品	21,851	604,680	12,630	465	3,287	-2,668	100,483	740,727
14 繊維製品	193	4,779	614	435	1,453	-591	13,837	20,720
15 衣服・その他の繊維製品	2,920	74,299	7,308	1,453	7,952	-328	11,929	105,532
16 木材・木製品	254	3,722	941	8,081	13,169	-771	16,637	42,032
17 家具・装備品	615	9,109	5,346	3,564	7,396	-929	7,686	32,787
18 パルプ・紙・板紙・加工紙	1,184	22,878	9,564	2,165	7,834	-1,303	43,145	85,467
19 印刷・製版・製本	382	11,767	6,933	753	3,975	-515	8,645	31,940
20 化学製品	6,913	129,254	187,517	4,948	13,468	608	260,606	603,315
21 石油・石炭製品	1,741	99,311	20,267	8,181	18,231	-1,041	133,449	280,139
22 プラスチック製品	768	21,780	4,855	5,107	12,286	-3,473	142,696	184,020
23 ゴム製品	337	12,210	4,886	1,147	4,008	-1,285	52,288	73,591
24 なめし革・革製品・毛皮	642	16,065	193	21	94	-1,031	446	16,430
25 窯業・土石製品	291	5,746	2,371	18,673	29,622	-1,180	42,208	97,731
26 鉄鋼	46	1,419	477	3,693	8,057	-8,609	231,090	236,173
27 非鉄金属	157	7,097	2,970	5,135	15,587	-1,833	155,554	184,667
28 金属製品	1,032	14,363	6,166	34,443	62,752	-2,361	81,595	197,991
29 はん用機械	140	5,591	2,779	9,622	140,426	-599	110,444	268,404
30 生産用機械	175	6,108	3,066	2,029	214,037	-9,343	129,932	346,004
31 業務用機械	371	8,729	18,546	9,463	76,371	-2,100	12,429	123,809
32 電子部品	225	8,767	6,318	1,570	6,603	9,109	109,496	142,087
33 電気機械	1,536	64,800	4,141	13,853	119,597	-2,197	137,773	339,503
34 情報通信機器	746	80,254	3,275	30,830	106,962	-83	20,865	242,848
35 自動車	171	103,262	3,394	3,321	94,368	-5,762	641,015	839,769
36 船舶・同修理	64	1,957	1,463	3,001	5,297	-5,537	19,608	25,854
37 その他の輸送機械・同修理	78	4,385	7,821	6,954	17,530	-6,935	17,094	46,927
39 その他の製造工業製品	2,663	32,172	5,010	2,947	23,846	-975	27,580	93,241
41 建設	0	0	0	0	0	0	0	0
46 電気・ガス・熱供給	1,482	78,240	14,922	1,965	8,361	-549	71,138	175,561
47 水道	0	0	0	0	0	0	0	0
48 廃棄物処理	0	2	4	0	1	0	1	8
51 商業	13,103	316,257	22,552	11,517	114,158	665	91,458	569,710
53 金融・保険	311	50,674	4,605	983	3,843	-40	10,983	71,358
55 不動産	3	709	20	3	65	0	41	841
57 運輸・郵便	3,576	89,462	20,745	7,704	24,871	8	81,571	227,938
59 情報通信	2,247	119,464	19,271	6,361	41,770	-242	30,394	219,265
61 公務	0	0	0	0	0	0	0	0
63 教育・研究	13	14,516	30,014	3,673	25,320	-1	446	73,981
64 医療・福祉	55	1,438	5,221	0	0	0	2	6,718
65 他に分類されない会員制団体	12	2,025	85	22	69	-1	214	2,425
66 対事業所サービス	1,025	35,234	18,044	5,874	17,429	-91	35,740	113,255
67 対個人サービス	7,257	49,487	2,647	90	1,031	-1	566	61,076
68 事務用品	0	0	0	0	0	0	0	0
69 分類不明	154	5,255	1,947	1,582	3,396	-43	7,120	19,411
計	77,420	2,229,152	480,579	226,726	1,269,412	-53,296	3,195,491	7,425,484

(12) 最終需要項目別移輸入誘発係数

	家計外消費支出(列)	民間消費支出	一般政府消費支出	県内総固定資本形成(公的)	県内総固定資本形成(民間)	在庫純増	移輸出	平均
01 農林漁業	0.009256	0.010664	0.000860	0.001051	0.001455	-0.018084	0.006770	0.006392
06 鉱業	0.003866	0.007533	0.003462	0.006761	0.004192	0.036215	0.038056	0.017972
11 飲食料品	0.106771	0.098348	0.004684	0.000713	0.001246	0.038120	0.013354	0.037424
14 繊維製品	0.000944	0.000777	0.000228	0.000667	0.000551	0.008439	0.001839	0.001047
15 衣服・その他の繊維製品	0.014269	0.012084	0.002711	0.002227	0.003016	0.004689	0.001585	0.005332
16 木材・木製品	0.001239	0.000605	0.000349	0.012390	0.004994	0.011023	0.002211	0.002124
17 家具・装備品	0.003006	0.001482	0.001983	0.005464	0.002805	0.013270	0.001021	0.001657
18 パルプ・紙・板紙・加工紙	0.005783	0.003721	0.003547	0.003320	0.002971	0.018610	0.005734	0.004318
19 印刷・製版・製本	0.001865	0.001914	0.002571	0.001155	0.001507	0.007359	0.001149	0.001614
20 化学製品	0.033782	0.021022	0.069552	0.007586	0.005107	-0.008689	0.034635	0.030482
21 石油・石炭製品	0.008509	0.016152	0.007517	0.012543	0.006914	0.014869	0.017735	0.014154
22 プラスチック製品	0.003752	0.003542	0.001801	0.007830	0.004659	0.049617	0.018964	0.009297
23 ゴム製品	0.001645	0.001986	0.001812	0.001759	0.001520	0.018360	0.006949	0.003718
24 なめし革・革製品・毛皮	0.003137	0.002613	0.000072	0.000032	0.000036	0.014730	0.000059	0.000830
25 窯業・土石製品	0.001424	0.000934	0.000879	0.028629	0.011234	0.016859	0.005609	0.004938
26 鉄鋼	0.000227	0.000231	0.000177	0.005662	0.003056	0.123006	0.030712	0.011932
27 非鉄金属	0.000767	0.001154	0.001102	0.007873	0.005911	0.026187	0.020673	0.009330
28 金属製品	0.005045	0.002336	0.002287	0.052807	0.023798	0.033737	0.010844	0.010003
29 はん用機械	0.000686	0.000909	0.001031	0.014753	0.053254	0.008559	0.014678	0.013561
30 生産用機械	0.000857	0.000993	0.001137	0.003110	0.081170	0.133493	0.017268	0.017481
31 業務用機械	0.001811	0.001420	0.006879	0.014509	0.028963	0.030009	0.001652	0.006255
32 電子部品	0.001100	0.001426	0.002343	0.002406	0.002504	-0.130145	0.014552	0.007179
33 電気機械	0.007506	0.010539	0.001536	0.021239	0.045355	0.031386	0.018310	0.017153
34 情報通信機器	0.003644	0.013053	0.001215	0.047267	0.040564	0.001180	0.002773	0.012270
35 自動車	0.000835	0.016795	0.001259	0.005092	0.035787	0.082331	0.085191	0.042428
36 船舶・同修理	0.000315	0.000318	0.000543	0.004601	0.002009	0.079113	0.002606	0.001306
37 その他の輸送機械・同修理	0.000382	0.000713	0.002901	0.010661	0.006648	0.099087	0.002272	0.002371
39 その他の製造工業製品	0.013012	0.005233	0.001858	0.004518	0.009043	0.013935	0.003665	0.004711
41 建設	0.000000	0.000000	0.000000	0.000000	0.000000	0.000000	0.000000	0.000000
46 電気・ガス・熱供給	0.007243	0.012725	0.005535	0.003013	0.003171	0.007848	0.009454	0.008870
47 水道	0.000000	0.000000	0.000000	0.000000	0.000000	0.000000	0.000000	0.000000
48 廃棄物処理	0.000001	0.000000	0.000001	0.000000	0.000000	0.000000	0.000000	0.000000
51 商業	0.064028	0.051437	0.008365	0.017658	0.043292	-0.009503	0.012155	0.028784
53 金融・保険	0.001520	0.008242	0.001708	0.001507	0.001457	0.000572	0.001460	0.003605
55 不動産	0.000012	0.000115	0.000008	0.000005	0.000025	0.000001	0.000005	0.000042
57 運輸・郵便	0.017475	0.014550	0.007695	0.011812	0.009432	-0.000115	0.010841	0.011516
59 情報通信	0.010980	0.019430	0.007148	0.009752	0.015841	0.003455	0.004039	0.011078
61 公務	0.000000	0.000000	0.000000	0.000000	0.000000	0.000000	0.000000	0.000000
63 教育・研究	0.000065	0.002361	0.011133	0.005632	0.009602	0.000019	0.000059	0.003738
64 医療・福祉	0.000269	0.000234	0.001937	0.000000	0.000000	0.000000	0.000000	0.000339
65 他に分類されない会員制団体	0.000058	0.000329	0.000032	0.000033	0.000026	0.000016	0.000028	0.000123
66 対事業所サービス	0.005006	0.005731	0.006693	0.009006	0.006610	0.001293	0.004750	0.005722
67 対個人サービス	0.035460	0.008049	0.000982	0.000138	0.000391	0.000021	0.000075	0.003086
68 事務用品	0.000000	0.000000	0.000000	0.000000	0.000000	0.000000	0.000000	0.000000
69 分類不明	0.000754	0.000855	0.000722	0.002425	0.001288	0.000619	0.000946	0.000981
計	0.378307	0.362558	0.178252	0.347609	0.481403	0.761487	0.424681	0.375163

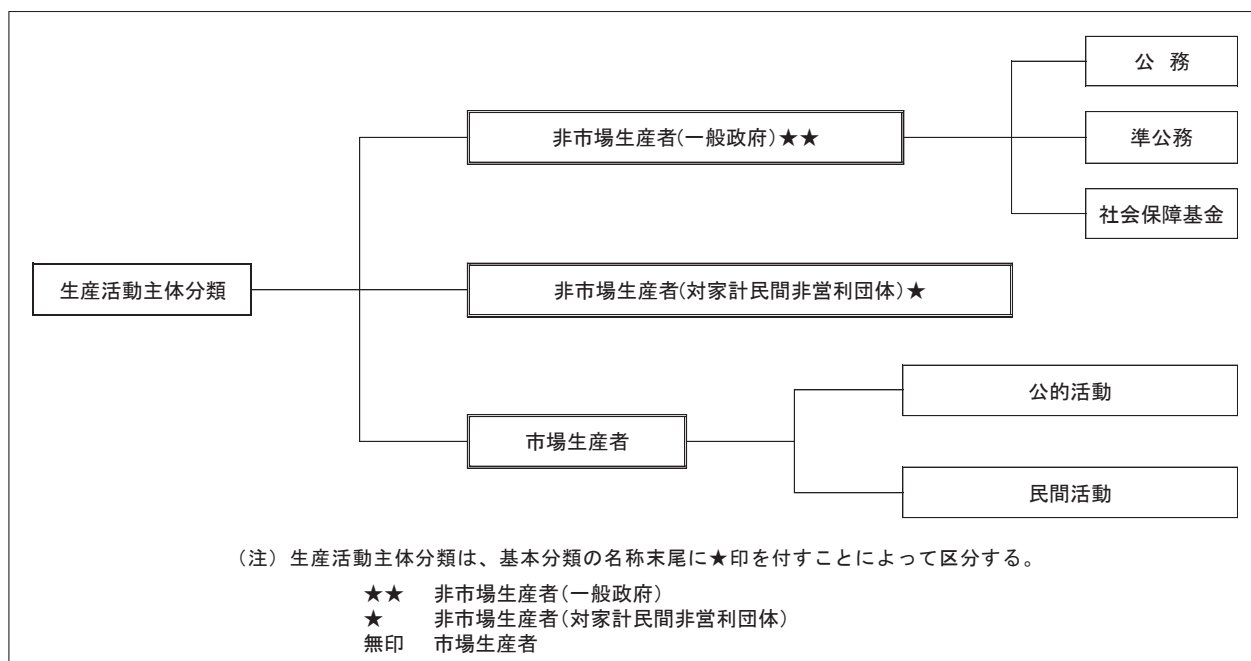
(13) 最終需要項目別移輸入誘発依存度

	家計外消費支出(列)	民間消費支出	一般政府消費支出	県内総固定資本形成(公的)	県内総固定資本形成(民間)	在庫純増	移輸出	計
01 農林漁業	0.014972	0.518289	0.018326	0.005416	0.030330	0.010005	0.402661	1.000000
06 鉱業	0.002224	0.130212	0.026237	0.012397	0.031076	-0.007126	0.804980	1.000000
11 飲食料品	0.029499	0.816333	0.017050	0.000628	0.004437	-0.003602	0.135655	1.000000
14 繊維製品	0.009322	0.230646	0.029621	0.020983	0.070115	-0.028505	0.667817	1.000000
15 衣服・その他の繊維製品	0.027670	0.704038	0.069248	0.013766	0.075349	-0.003110	0.113038	1.000000
16 木材・木製品	0.006033	0.088553	0.022377	0.192261	0.313311	-0.018355	0.395819	1.000000
17 家具・装備品	0.018762	0.277823	0.163059	0.108690	0.225587	-0.028328	0.234408	1.000000
18 パルプ・紙・板紙・加工紙	0.013847	0.267684	0.111897	0.025336	0.091660	-0.015240	0.504815	1.000000
19 印刷・製版・製本	0.011952	0.368419	0.217059	0.023591	0.124444	-0.016126	0.270662	1.000000
20 化学製品	0.011459	0.214240	0.310811	0.008201	0.022323	0.001008	0.431957	1.000000
21 石油・石炭製品	0.006216	0.354505	0.072346	0.029203	0.065078	-0.003715	0.476367	1.000000
22 プラスチック製品	0.004173	0.118358	0.026384	0.027753	0.066767	-0.018871	0.775436	1.000000
23 ゴム製品	0.004575	0.165913	0.066400	0.015593	0.054459	-0.017462	0.710523	1.000000
24 なめし革・革製品・毛皮	0.039070	0.977772	0.011745	0.001283	0.005716	-0.062749	0.027164	1.000000
25 窯業・土石製品	0.002982	0.058789	0.024261	0.191068	0.303094	-0.012073	0.431879	1.000000
26 鉄鋼	0.000197	0.006007	0.002019	0.015636	0.034116	-0.036453	0.978479	1.000000
27 非鉄金属	0.000850	0.038429	0.016083	0.027808	0.084407	-0.009925	0.842348	1.000000
28 金属製品	0.005214	0.072545	0.031145	0.173964	0.316944	-0.011926	0.412114	1.000000
29 はん用機械	0.000523	0.020830	0.010354	0.035851	0.523191	-0.002232	0.411484	1.000000
30 生産用機械	0.000507	0.017653	0.008862	0.005863	0.618597	-0.027003	0.375521	1.000000
31 業務用機械	0.002993	0.070501	0.149798	0.076435	0.616849	-0.016964	0.100387	1.000000
32 電子部品	0.001585	0.061699	0.044464	0.011047	0.046470	0.064107	0.770629	1.000000
33 電気機械	0.004525	0.190868	0.012196	0.040805	0.352270	-0.006470	0.405807	1.000000
34 情報通信機器	0.003071	0.330470	0.013484	0.126950	0.440449	-0.000340	0.085917	1.000000
35 自動車	0.000203	0.122965	0.004042	0.003955	0.112374	-0.006862	0.763323	1.000000
36 船舶・同修理	0.002495	0.075706	0.056605	0.116084	0.204875	-0.214168	0.758403	1.000000
37 その他の輸送機械・同修理	0.001668	0.093440	0.166657	0.148184	0.373563	-0.147785	0.364272	1.000000
39 その他の製造工業製品	0.028558	0.345036	0.053729	0.031604	0.255742	-0.010460	0.295790	1.000000
41 建設	0.000000	0.000000	0.000000	0.000000	0.000000	0.000000	0.000000	0.000000
46 電気・ガス・熱供給	0.008444	0.445659	0.084998	0.011195	0.047626	-0.003129	0.405206	1.000000
47 水道	0.000000	0.000000	0.000000	0.000000	0.000000	0.000000	0.000000	0.000000
48 廃棄物処理	0.016426	0.295777	0.475119	0.018873	0.063441	-0.000479	0.130843	1.000000
51 商業	0.023000	0.555119	0.039585	0.020216	0.200379	0.001167	0.160533	1.000000
53 金融・保険	0.004358	0.710135	0.064527	0.013779	0.053854	-0.000561	0.153909	1.000000
55 不動産	0.003019	0.842634	0.024054	0.004015	0.077490	-0.000050	0.048838	1.000000
57 運輸・郵便	0.015690	0.392484	0.091013	0.033801	0.109112	0.000035	0.357865	1.000000
59 情報通信	0.010248	0.544840	0.087889	0.029009	0.190500	-0.001103	0.138617	1.000000
61 公務	0.000000	0.000000	0.000000	0.000000	0.000000	0.000000	0.000000	0.000000
63 教育・研究	0.000181	0.196209	0.405701	0.049651	0.342246	-0.000018	0.006030	1.000000
64 医療・福祉	0.008207	0.214126	0.777207	0.000017	0.000071	0.000000	0.000371	1.000000
65 他に分類されない会員制団体	0.004889	0.834940	0.035085	0.008956	0.028500	-0.000455	0.088086	1.000000
66 対事業所サービス	0.009046	0.311103	0.159322	0.051865	0.153892	-0.000799	0.315571	1.000000
67 対個人サービス	0.118817	0.810246	0.043342	0.001479	0.016876	-0.000024	0.009265	1.000000
68 事務用品	0.000000	0.000000	0.000000	0.000000	0.000000	0.000000	0.000000	0.000000
69 分類不明	0.007954	0.270738	0.100325	0.081486	0.174952	-0.002234	0.366778	1.000000
平均	0.010426	0.300203	0.064720	0.030533	0.170953	-0.007178	0.430341	1.000000

4 部門分類表

(1) 内生部門	61
(2) 最終需要部門	73
(3) 粗付加価値部門	73

【生産活動主体分類の体系】



5 自給率表	75
--------------	----

4 部門分類表

(1) 内生部門

基本分類 (394部門)			統合小分類 (188部門)		
コード	部	名	コード	部	名
011101	米		0111	穀類	
011102	麦類				
011201	いも類		0112	いも・豆類	
011202	豆類				
011301	野菜		0113	野菜	
011401	果実		0114	果実	
011501	砂糖原料作物		0115	その他の食用作物	
011502	飲料用作物				
011509	その他の食用耕種作物				
011601	飼料作物		0116	非食用作物	
011602	種苗				
011603	花き・花木類				
011609	その他の非食用耕種作物				
012101	酪農		0121	畜産	
012102	肉用牛				
012103	豚				
012104	鶏卵				
012105	肉鶏				
012109	その他の畜産				
013101	農業サービス		0131	農業サービス	
015101	育林		0151	育林	
015201	素材		0152	素材	
015301	特用林産物（狩猟業を含む。）		0153	特用林産物	
017101	海面漁業		0171	海面漁業	
017102	海面養殖業				
017201	内水面漁業		0172	内水面漁業	
017202	内水面養殖業				
061101	石炭・原油・天然ガス		0611	石炭・原油・天然ガス	
062101	砂利・採石		0621	砂利・採石	
062909	その他の鉱物		0629	その他の鉱物	
111101	食肉		1111	畜産食料品	
111102	酪農品				
111109	その他の畜産食料品				
111201	冷凍魚介類		1112	水産食料品	
111202	塩・干・くん製品				
111203	水産びん・かん詰				
111204	ねり製品				
111209	その他の水産食料品				
111301	精穀		1113	精穀・製粉	
111302	製粉				
111401	めん類		1114	めん・パン・菓子類	
111402	パン類				
111403	菓子類				
111501	農産保存食料品		1115	農産保存食料品	
111601	砂糖		1116	砂糖・油脂・調味料類	
111602	でん粉				
111603	ぶどう糖・水あめ・異性化糖				
111604	動植物油脂				
111605	調味料				
111901	冷凍調理食品		1119	その他の食料品	
111902	レトルト食品				
111903	そう菜・すし・弁当				
111909	その他の食料品				
112101	清酒		1121	酒類	
112102	ビール類				
112103	ウイスキー類				
112109	その他の酒類				
112901	茶・コーヒー		1129	その他の飲料	
112902	清涼飲料				
112903	製氷				
113101	飼料		1131	飼料・有機質肥料（別掲を除く。）	
113102	有機質肥料（別掲を除く。）				
114101	たばこ		1141	たばこ	
151101	紡績糸		1511	紡績糸	
151201	綿・スフ織物（合繊短繊維織物を含む。）		1512	織物	
151202	絹・人絹織物（合繊長繊維織物を含む。）				

(単位：百万円)

統合中分類 (108部門)			統合大分類 (45部門)			ひな型 (13部門)		
コード	部門	金額	コード	部門	金額	コード	部門	金額
011	耕種農業	55,283	01	農林漁業	162,683	01	農林漁業	162,683
014	果実	13,880						
011	耕種農業へ統合							
012	畜産	49,624						
013	農業サービス	7,108						
015	林業	12,950						
017	漁業	23,838						
061	石炭・原油・天然ガス	0	06	鉱業	2,040	02	鉱業	2,040
062	その他の鉱業	2,040						
111	食料品	512,925	11	飲食料品	564,503	03	製造業	8,939,944
112	飲料	35,192						
113	飼料・有機質肥料 (別掲を除く。)	16,386						
114	たばこ	0						
151	繊維工業製品	30,953	14	繊維製品	30,953			

基本分類 (394部門)			統合小分類 (188部門)		
コード	部 門	名	コード	部 門	名
151209		その他の織物			
151301		ニット生地	1513		ニット生地
151401		染色整理	1514		染色整理
151909		その他の繊維工業製品	1519		その他の繊維工業製品
152101		織物製衣服	1521		織物製・ニット製衣服
152102		ニット製衣服			
152209		その他の衣服・身の回り品	1522		その他の衣服・身の回り品
152901		寝具	1529		その他の繊維既製品
152902		じゅうたん・床敷物			
152909		その他の繊維既製品			
161101		製材	1611		木材
161102		合板・集成材			
161103		木材チップ			
161909		その他の木製品	1619		その他の木製品
162101		木製家具	1621		家具・装備品
162102		金属製家具			
162103		木製建具			
162109		その他の家具・装備品			
163101		パルプ	1631		パルプ
163121P		古紙			
163201		洋紙・和紙	1632		紙・板紙
163202		板紙			
163301		段ボール	1633		加工紙
163302		塗工紙・建設用加工紙			
164101		段ボール箱	1641		紙製容器
164109		その他の紙製容器			
164901		紙製衛生材料・用品	1649		その他の紙加工品
164909		その他のパルプ・紙・紙加工品			
191101		印刷・製版・製本	1911		印刷・製版・製本
201101		化学肥料	2011		化学肥料
202101		ソーダ工業製品	2021		ソーダ工業製品
202901		無機顔料	2029		その他の無機化学工業製品
202902		圧縮ガス・液化ガス			
202903		塩			
202909		その他の無機化学工業製品			
203101		石油化学基礎製品	2031		石油化学系基礎製品
203102		石油化学系芳香族製品			
204101		脂肪族中間物	2041		脂肪族中間物・環式中間物・合成染料・有機顔料
204102		環式中間物・合成染料・有機顔料			
204201		合成ゴム	2042		合成ゴム
204901		メタン誘導品	2049		その他の有機化学工業製品
204902		可塑剤			
204909		その他の有機化学工業製品			
205101		熱硬化性樹脂	2051		合成樹脂
205102		熱可塑性樹脂			
205103		高機能性樹脂			
205109		その他の合成樹脂			
206101		化学繊維	2061		化学繊維
207101		医薬品	2071		医薬品
208101		油脂加工製品・界面活性剤	2081		油脂加工製品・界面活性剤
208201		化粧品・歯磨	2082		化粧品・歯磨
208301		塗料	2083		塗料・印刷インキ
208302		印刷インキ			
208401		農薬	2084		農薬
208901		ゼラチン・接着剤	2089		その他の化学最終製品
208902		写真感光材料			
208909		その他の化学最終製品			
211101		石油製品	2111		石油製品
212101		石炭製品	2121		石炭製品
212102		舗装材料			
221101		プラスチック製品	2211		プラスチック製品
222101		タイヤ・チューブ	2221		タイヤ・チューブ
222909		その他のゴム製品	2229		その他のゴム製品
231101		革製履物	2311		革製履物
231201		なめし革・革製品・毛皮 (革製履物を除く。)	2312		なめし革・革製品・毛皮 (革製履物を除く。)
251101		板ガラス・安全ガラス	2511		ガラス・ガラス製品
251102		ガラス繊維・同製品			
251109		その他のガラス製品			

(単位：百万円)

統合中分類 (108部門)				統合大分類 (45部門)				ひな型 (13部門)			
コード	部	門	金額	コード	部	門	金額	コード	部	門	金額
152		衣服・その他の繊維既製品	78,631	15		衣服・その他の繊維製品	78,631				
161		木材・木製品	129,224	16		木材・木製品	129,224				
162		家具・装備品	35,981	17		家具・装備品	35,981				
163		パルプ・紙・板紙・加工紙	74,846	18		パルプ・紙・板紙・加工紙	103,027				
164		紙加工品	28,181								
191		印刷・製版・製本	72,212	19		印刷・製版・製本	72,212				
201		化学肥料	4,040	20		化学製品	294,817				
202		無機化学工業製品	34,161								
203		石油化学系基礎製品	0								
204		有機化学工業製品 (石油化学系基礎製品・合成樹脂を除く。)	81,745								
205		合成樹脂・化学繊維	76,274								
207		医薬品	38,704								
208		化学最終製品 (医薬品を除く。)	59,893								
211		石油製品	2,358	21		石油・石炭製品	98,518				
212		石炭製品	96,160								
221		プラスチック製品	507,905	22		プラスチック製品	507,905				
222		ゴム製品	85,818	23		ゴム製品	85,818				
231		なめし革・革製品・毛皮	1,508	24		なめし革・革製品・毛皮	1,508				
251		ガラス・ガラス製品	2,408	25		窯業・土石製品	154,708				

基本分類 (394部門)			統合小分類 (188部門)				
コード	部 門	名	コード	部 門	名		
252101	セメント		2521	セメント・セメント製品			
252102	生コンクリート						
252103	セメント製品						
253101	陶磁器		2531	陶磁器			
259101	耐火物		2591	建設用土石製品			
259109	その他の建設用土石製品						
259901	炭素・黒鉛製品						
259902	研磨材		2599	その他の窯業・土石製品			
259909	その他の窯業・土石製品						
261101	銑鉄						
261102	フェロアロイ		2611	銑鉄・粗鋼			
261103	粗鋼 (転炉)						
261104	粗鋼 (電気炉)						
261211P	鉄屑						
262101	熱間圧延鋼材		2612	鉄屑			
262201	鋼管		2621	熱間圧延鋼材			
262301	冷間仕上鋼材		2622	鋼管			
262302	めっき鋼材		2623	冷延・めっき鋼材			
263101	鑄鍛鋼						
263102	鑄鉄管		2631	鑄鍛造品 (鉄)			
263103	鑄鉄品・鍛工品 (鉄)						
269901	鉄鋼シャースリット業						
269909	その他の鉄鋼製品		2699	その他の鉄鋼製品			
271101	銅						
271102	鉛・亜鉛 (再生を含む。)		2711	非鉄金属製錬・精製			
271103	アルミニウム (再生を含む。)						
271109	その他の非鉄金属地金						
271211P	非鉄金属屑						
272101	電線・ケーブル		2712	非鉄金属屑			
272102	光ファイバケーブル		2721	電線・ケーブル			
272901	伸銅品		2729	その他の非鉄金属製品			
272902	アルミ圧延製品						
272903	非鉄金属素形材						
272904	核燃料						
272909	その他の非鉄金属製品						
281101	建設用金属製品				2811	建設用金属製品	
281201	建築用金属製品						
289101	ガス・石油機器・暖房・調理装置		2891	ガス・石油機器・暖房・調理装置			
289901	ボルト・ナット・リベット・スプリング						
289902	金属製容器・製缶板金製品						
289903	配管工事附属品・粉末や金製品・道具類						
289909	その他の金属製品						
291101	ボイラ		2911	ボイラ・原動機			
291102	タービン						
291103	原動機						
291201	ポンプ・圧縮機		2912	ポンプ・圧縮機			
291301	運搬機械		2913	運搬機械			
291401	冷凍機・温湿調整装置		2914	冷凍機・温湿調整装置			
291901	ベアリング						
291909	その他のはん用機械		2919	その他のはん用機械			
301101	農業用機械		3011	農業用機械			
301201	建設・鉱山機械						
301301	繊維機械		3012	建設・鉱山機械			
301401	生活関連産業用機械		3013	繊維機械			
301501	化学機械		3014	生活関連産業用機械			
301502	鑄造装置・プラスチック加工機械						
301601	金属工作機械		3015	基礎素材産業用機械			
301602	金属加工機械						
301603	機械工具						
301701	半導体製造装置		3016	金属加工機械			
301901	金型						
301902	真空装置・真空機器		3017	半導体製造装置			
301903	ロボット						
301909	その他の生産用機械						
311101	複写機						
311109	その他の事務用機械		3019	その他の生産用機械			
311201	サービス用・娯楽用機器						
			3111	事務用機械			
			3112	サービス用・娯楽用機器			

(単位：百万円)

統合中分類 (108部門)			統合大分類 (45部門)			ひな型 (13部門)		
コード	部門	名金額	コード	部門	名金額	コード	部門	名金額
252	セメント・セメント製品	50,877						
253	陶磁器	818						
259	その他の窯業・土石製品	100,605						
261	鉄鉄・粗鋼	862,392	26	鉄鋼	2,117,721			
262	鋼材	1,110,777						
263	鑄鍛造品 (鉄)	43,827						
269	その他の鉄鋼製品	100,725						
271	非鉄金属製錬・精製	76,404	27	非鉄金属	160,269			
272	非鉄金属加工製品	83,865						
281	建設用・建築用金属製品	99,168	28	金属製品	272,654			
289	その他の金属製品	173,486						
291	はん用機械	354,181	29	はん用機械	354,181			
301	生産用機械	788,996	30	生産用機械	788,996			
311	業務用機械	75,111	31	業務用機械	75,111			

基本分類 (394部門)			統合小分類 (188部門)				
コード	部 門	名	コード	部 門	名		
311301	計測機器		3113	計測機器			
311401	医療用機械器具		3114	医療用機械器具			
311501	光学機械・レンズ		3115	光学機械・レンズ			
311601	武器		3116	武器			
321101	半導体素子		3211	電子デバイス			
321102	集積回路						
321103	液晶パネル						
321104	フラットパネル・電子管						
329901	記録メディア						
329902	電子回路		3299	その他の電子部品			
329909	その他の電子部品						
331101	回転電気機械		3311	産業用電気機器			
331102	変圧器・変成器						
331103	開閉制御装置・配電盤						
331104	配線器具						
331105	内燃機関電装品						
331109	その他の産業用電気機器						
332101	民生用エアコンディショナ		3321	民生用電気機器			
332102	民生用電気機器 (エアコンを除く。)						
333101	電子応用装置		3331	電子応用装置			
333201	電気計測器		3332	電気計測器			
339901	電球類		3399	その他の電気機械			
339902	電気照明器具						
339903	電池						
339909	その他の電気機械器具						
341101	有線電気通信機器				3411	通信機器	
341102	携帯電話機						
341103	無線電気通信機器 (携帯電話機を除く。)						
341104	ラジオ・テレビ受信機						
341109	その他の電気通信機器						
341201	ビデオ機器・デジタルカメラ		3412	映像・音響機器			
341202	電気音響機器						
342101	パーソナルコンピュータ		3421	電子計算機・同附属装置			
342102	電子計算機本体 (パソコンを除く。)						
342103	電子計算機附属装置						
351101	乗用車 (ハイブリッド車)		3511	乗用車			
351102	乗用車 (ハイブリッド車を除く。)						
352101	トラック・バス・その他の自動車		3521	トラック・バス・その他の自動車			
352201	二輪自動車		3522	二輪自動車			
353101	自動車用内燃機関		3531	自動車部品・同附属品			
353102	自動車部品						
354101	鋼船		3541	船舶・同修理			
354102	その他の船舶						
354103	船用内燃機関						
354110	船舶修理						
359101	鉄道車両		3591	鉄道車両・同修理			
359110	鉄道車両修理						
359201	航空機		3592	航空機・同修理			
359210	航空機修理						
359901	自転車		3599	その他の輸送機械			
359909	その他の輸送機械						
391101	がん具		3911	がん具・運動用品			
391102	運動用品						
391901	身辺細貨品		3919	その他の製造工業製品			
391902	時計						
391903	楽器						
391904	筆記具・文具						
391905	畳・わら加工品						
391906	情報記録物						
391909	その他の製造工業製品						
392101	再生資源回収・加工処理				3921	再生資源回収・加工処理	
411101	住宅建築 (木造)						
411102	住宅建築 (非木造)				4111	住宅建築	

(単位：百万円)

統合中分類 (108部門)			統合大分類 (45部門)			ひな型 (13部門)		
コード	部門	名金額	コード	部門	名金額	コード	部門	名金額
321	電子デバイス	159,542	32	電子部品	206,056			
329	その他の電子部品	46,514						
331	産業用電気機器	112,314	33	電気機械	209,718			
332	民生用電気機器	1,035						
333	電子応用装置・電気計測器	22,746						
339	その他の電気機械	73,623						
341	通信・映像・音響機器	7,554	34	情報通信機器	8,587			
342	電子計算機・同附属装置	1,033						
351	自動車	1,031,844	35	自動車	2,117,284			
353	自動車部品・同附属品	1,085,440						
354	船舶・同修理	265,096	36	船舶・同修理	265,096			
359	その他の輸送機械・同修理	67,161	37	その他の輸送機械・同修理	67,161			
391	その他の製造工業製品	73,406	39	その他の製造工業製品	107,806			
392	再生資源回収・加工処理	34,400						
411	建築	577,021	41	建設	1,357,157	04	建設	1,357,157

基本分類 (394部門)			統合小分類 (188部門)		
コード	部 門 名		コード	部 門 名	
411201	非住宅建築 (木造)		4112	非住宅建築	
411202	非住宅建築 (非木造)				
412101	建設補修		4121	建設補修	
413101	道路関係公共事業		4131	公共事業	
413102	河川・下水道・その他の公共事業				
413103	農林関係公共事業				
419101	鉄道軌道建設		4191	その他の土木建設	
419102	電力施設建設				
419103	電気通信施設建設				
419109	その他の土木建設				
461101	電気 (火力 (バイオマス・廃棄物を含む。))		4611	電気	
461102	電気 (原子力)				
461103	電気 (水力、地熱、太陽光、風力等)				
462101	都市ガス		4621	都市ガス	
462201	熱供給業		4622	熱供給業	
471101	上水道・簡易水道		4711	水道	
471102	工業用水				
471103	下水道★★				
481101	廃棄物処理 (公営) ★★		4811	廃棄物処理	
481102	廃棄物処理				
511101	卸売		5111	卸売	
511201	小売		5112	小売	
531101	金融		5311	金融	
531201	生命保険		5312	保険	
531202	損害保険				
551101	不動産仲介・管理業		5511	不動産仲介及び賃貸	
551102	不動産賃貸業				
552101	住宅賃貸料		5521	住宅賃貸料	
553101	住宅賃貸料 (帰属家賃)		5531	住宅賃貸料 (帰属家賃)	
571101	鉄道旅客輸送		5711	鉄道旅客輸送	
571201	鉄道貨物輸送		5712	鉄道貨物輸送	
572101	バス		5721	道路旅客輸送	
572102	ハイヤー・タクシー				
572201	道路貨物輸送 (自家輸送を除く。)		5722	道路貨物輸送 (自家輸送を除く。)	
573101P	自家輸送 (旅客自動車)		5731	自家輸送 (旅客自動車)	
573201P	自家輸送 (貨物自動車)		5732	自家輸送 (貨物自動車)	
574101	外洋輸送		5741	外洋輸送	
574201	沿海・内水面輸送		5742	沿海・内水面輸送	
574301	港湾運送		5743	港湾運送	
575101	航空輸送		5751	航空輸送	
576101	貨物利用運送		5761	貨物利用運送	
577101	倉庫		5771	倉庫	
578101	こん包		5781	こん包	
578901	道路輸送施設提供		5789	その他の運輸附帯サービス	
578902	水運施設管理 (国営) ★★				
578903	水運施設管理				
578904	水運附帯サービス				
578905	航空施設管理 (公営) ★★				
578906	航空施設管理				
578907	航空附帯サービス				
578909	旅行・その他の運輸附帯サービス				
579101	郵便・信書便		5791	郵便・信書便	
591101	固定電気通信		5911	通信	
591102	移動電気通信				
591103	電気通信に附帯するサービス				
592101	公共放送		5921	放送	
592102	民間放送				
592103	有線放送				
593101	情報サービス		5931	情報サービス	
594101	インターネット附随サービス		5941	インターネット附随サービス	
595101	映像・音声・文字情報制作 (新聞・出版を除く。)		5951	映像・音声・文字情報制作	
595102	新聞				
595103	出版				
611101	公務 (中央) ★★		6111	公務 (中央)	
611201	公務 (地方) ★★		6112	公務 (地方)	
631101	学校教育 (国公立) ★★		6311	学校教育	
631102	学校教育 (私立) ★				

(単位：百万円)

統合中分類 (108部門)			統合大分類 (45部門)			ひな型 (13部門)		
コード	部門	名金額	コード	部門	名金額	コード	部門	名金額
412	建設補修	295,909						
413	公共事業	309,273						
419	その他の土木建設	174,954						
461	電気	318,852	46	電気・ガス・熱供給	369,424	05	電気・ガス・水道	482,599
462	ガス・熱供給	50,572						
471	水道	113,175	47	水道	113,175			
481	廃棄物処理	150,477	48	廃棄物処理	150,477	12	サービスへ統合	
511	卸売	1,302,535	51	商業	2,332,518	06	商業	2,332,518
512	小売	1,029,983						
531	金融・保険	690,609	53	金融・保険	690,609	07	金融・保険	690,609
551	不動産仲介及び賃貸	465,089	55	不動産	1,768,175	08	不動産	1,768,175
552	住宅賃貸料	285,267						
553	住宅賃貸料 (帰属家賃)	1,017,819						
571	鉄道輸送	50,952	57	運輸・郵便	1,069,572	09	運輸・郵便	1,069,572
572	道路輸送 (自家輸送を除く。)	301,646						
573	自家輸送	226,941						
574	水運	210,555						
575	航空輸送	9,575						
576	貨物利用運送	19,137						
577	倉庫	67,378						
578	運輸附带サービス	145,930						
579	郵便・信書便	37,458						
591	通信	307,328	59	情報通信	711,174	10	情報通信	711,174
592	放送	61,621						
593	情報サービス	222,150						
594	インターネット附随サービス	64,164						
595	映像・音声・文字情報制作	55,911						
611	公務	991,743	61	公務	991,743	11	公務	991,743
631	教育	594,309	63	教育・研究	1,012,813	12	サービス	5,275,689

基本分類 (394部門)			統合小分類 (188部門)		
コード	部	門	コード	部	門
631103	学校給食 (国公立) ★★				
631104	学校給食 (私立) ★				
631201	社会教育 (国公立) ★★		6312	社会教育・その他の教育	
631202	社会教育 (非営利) ★				
631203	その他の教育訓練機関 (国公立) ★★				
631204	その他の教育訓練機関				
632101	自然科学研究機関 (国公立) ★★		6321	学術研究機関	
632102	人文・社会科学研究機関 (国公立) ★★				
632103	自然科学研究機関 (非営利) ★				
632104	人文・社会科学研究機関 (非営利) ★				
632105	自然科学研究機関				
632106	人文・社会科学研究機関				
632201	企業内研究開発		6322	企業内研究開発	
641101	医療 (病院)		6411	医療	
641102	医療 (一般診療所)				
641103	医療 (歯科診療)				
641104	医療 (調剤)				
641105	医療 (その他の医療サービス)				
642101	保健衛生 (国公立) ★★		6421	保健衛生	
642102	保健衛生				
643101	社会保険事業★★		6431	社会保険・社会福祉	
643102	社会福祉 (国公立) ★★				
643103	社会福祉 (非営利) ★				
643104	社会福祉				
643105	保育所				
644101	介護 (施設サービス)		6441	介護	
644102	介護 (施設サービスを除く。)				
659901	会員制企業団体		6599	他に分類されない会員制団体	
659902	対家計民間非営利団体 (別掲を除く。) ★				
661101	物品賃貸業 (貸自動車を除く。)		6611	物品賃貸業 (貸自動車を除く。)	
661201	貸自動車業		6612	貸自動車業	
662101	広告		6621	広告	
663110	自動車整備		6631	自動車整備	
663210	機械修理		6632	機械修理	
669901	法務・財務・会計サービス		6699	その他の対事業所サービス	
669902	土木建築サービス				
669903	労働者派遣サービス				
669904	建物サービス				
669905	警備業				
669906	と畜場 (公営) ★★				
669907	と畜場				
669909	その他の対事業所サービス				
671101	宿泊業		6711	宿泊業	
672101	飲食店		6721	飲食サービス	
672102	持ち帰り・配達飲食サービス				
673101	洗濯業		6731	洗濯・理容・美容・浴場業	
673102	理容業				
673103	美容業				
673104	浴場業				
673109	その他の洗濯・理容・美容・浴場業				
674101	映画館		6741	娯楽サービス	
674102	興行場 (映画館を除く。)・興行団				
674103	競輪・競馬等の競走場・競技団				
674104	スポーツ施設提供業・公園・遊園地				
674105	遊戯場・その他の娯楽				
675101	獣医療		6751	獣医療	
679901	写真業		6799	その他の対個人サービス	
679902	冠婚葬祭業				
679903	個人教授業				
679904	各種修理業 (別掲を除く。)				
679909	その他の対個人サービス				
681100P	事務用品		6811	事務用品	
691100	分類不明		6911	分類不明	
700000	内生部門計		7000	内生部門計	

(注) 1 394部門分類の部門名欄の★印は、活動主体を次のように表す。

- ★★……………非市場生産者 (一般政府)
- ★……………非市場生産者 (対家計民間非営利団体)
- 無印……………市場生産者

2 Pは仮設部門を示す。

(単位：百万円)

統合中分類 (108部門)			統合大分類 (45部門)			ひな型 (13部門)		
コード	部門	名金額	コード	部門	名金額	コード	部門	名金額
632	研究	418,504						
641	医療	1,108,655	64	医療・福祉	1,668,641			
642	保健衛生	26,782						
643	社会保険・社会福祉	256,760						
644	介護	276,444						
659	他に分類されない会員制団体	100,734	65	他に分類されない会員制団体	100,734			
661	物品賃貸サービス	225,452	66	対事業所サービス	1,481,588			
662	広告	64,167						
663	自動車整備・機械修理	246,954						
669	その他の対事業所サービス	945,015						
671	宿泊業	54,913	67	対個人サービス	861,436			
672	飲食サービス	324,218						
673	洗濯・理容・美容・浴場業	112,481						
674	娯楽サービス	246,538						
675	獣医療	11,192						
679	その他の対個人サービス	112,094						
681	事務用品	31,499	68	事務用品	31,499	03	製造業へ統合	
691	分類不明	105,646	69	分類不明	105,646	13	分類不明	105,646
700	内生部門計	23,889,549	70	内生部門計	23,889,549	70	内生部門計	23,889,549

(2) 最終需要部門

基本分類 (394部門)			統合小分類 (188部門)		
コード	部	門	コード	部	門
711100	家計外消費支出 (列)		7111	家計外消費支出 (列)	
721100	家計消費支出		7211	家計消費支出	
721200	対家計民間非営利団体消費支出		7212	対家計民間非営利団体消費支出	
731101	中央政府集合の消費支出		7311	一般政府消費支出	
731102	地方政府集合の消費支出				
731103	中央政府個別の消費支出				
731104	地方政府個別の消費支出				
732100	一般政府消費支出 (社会資本等減耗分)		7321	一般政府消費支出 (社会資本等減耗分)	
741100	県内総固定資本形成 (公的)		7411	県内総固定資本形成 (公的)	
751100	県内総固定資本形成 (民間)		7511	県内総固定資本形成 (民間)	
761101	生産者製品在庫純増		7611	在庫純増	
761102	半製品・仕掛品在庫純増				
761103	流通在庫純増				
761104	原材料在庫純増				
780000	県内最終需要計		7800	県内最終需要計	
790000	県内需要合計		7900	県内需要合計	
801101	移輸出 (普通貿易)		8100	移輸出	
801102	移輸出 (特殊貿易)				
801200	移輸出 (直接購入)				
810000	移輸出計				
820000	最終需要計		8200	最終需要計	
830000	需要合計		8300	需要合計	
841101	(控除) 移輸入 (普通貿易)		8700	(控除) 移輸入	
841102	(控除) 移輸入 (特殊貿易)				
841200	(控除) 移輸入 (直接購入)				
851100	(控除) 関税				
861100	(控除) 輸入品商品税				
870000	(控除) 移輸入計				
880000	最終需要部門計		8800	最終需要部門計	
970000	県内生産額		9700	県内生産額	

(3) 粗付加価値部門

基本分類 (394部門)			統合小分類 (188部門)		
コード	部	門	コード	部	門
7111000	家計外消費支出 (行)		7111	家計外消費支出 (行)	
9111000	賃金・俸給		9111	賃金・俸給	
9112000	社会保険料 (雇用主負担)		9112	社会保険料 (雇用主負担)	
9113000	その他の給与及び手当		9113	その他の給与及び手当	
9211000	営業余剰		9211	営業余剰	
9311000	資本減耗引当		9311	資本減耗引当	
9321000	資本減耗引当 (社会資本等減耗分)		9321	資本減耗引当 (社会資本等減耗分)	
9411000	間接税 (関税・輸入品商品税を除く。)		9411	間接税 (関税・輸入品商品税を除く。)	
9511000	(控除) 経常補助金		9511	(控除) 経常補助金	
9600000	粗付加価値部門計		9600	粗付加価値部門計	
9700000	県内生産額		9700	県内生産額	

(単位：百万円)

統合中分類 (108部門)				統合大分類 (45部門)				ひな型 (13部門)			
コード	部門	名	金額	コード	部門	名	金額	コード	部門	名	金額
711	家計外消費支出 (列)		204,649	71	家計外消費支出 (列)		204,649	71	家計外消費支出 (列)		204,649
721	民間消費支出		6,148,401	72	民間消費支出		6,148,401	72	民間消費支出		6,148,401
731	一般政府消費支出		2,238,367	73	一般政府消費支出		2,696,065	73	一般政府消費支出		2,696,065
732	一般政府消費支出 (社会資本等減耗分)		457,698								
741	県内総固定資本形成 (公的)		652,245	74	県内総固定資本形成 (公的)		652,245	74	県内総固定資本形成		3,289,146
751	県内総固定資本形成 (民間)		2,636,901	75	県内総固定資本形成 (民間)		2,636,901				
761	在庫純増		-69,990	76	在庫純増		-69,990	76	在庫純増		-69,990
780	県内最終需要計		12,268,271	78	県内最終需要計		12,268,271	78	県内最終需要計		12,268,271
790	県内需要合計		23,790,592	79	県内需要合計		23,790,592	79	県内需要合計		23,790,592
810	移輸出		7,524,441	81	移輸出		7,524,441	81	移輸出		7,524,441
820	最終需要計		19,792,712	82	最終需要計		19,792,712	82	最終需要計		19,792,712
830	需要合計		31,315,033	83	需要合計		31,315,033	83	需要合計		31,315,033
870	(控除) 移輸入		-7,425,484	87	(控除) 移輸入		-7,425,484	87	(控除) 移輸入		-7,425,484
880	最終需要部門計		12,367,228	88	最終需要部門計		12,367,228	88	最終需要部門計		12,367,228
970	県内生産額		23,889,549	97	県内生産額		23,889,549	97	県内生産額		23,889,549

(単位：百万円)

統合中分類 (108部門)				統合大分類 (45部門)				ひな型 (13部門)			
コード	部門	名	金額	コード	部門	名	金額	コード	部門	名	金額
711	家計外消費支出 (行)		204,649	71	家計外消費支出 (行)		204,649	71	家計外消費支出 (行)		204,649
911	雇用者所得		6,393,892	91	雇用者所得		6,393,892	91	雇用者所得		6,393,892
921	営業余剰		2,155,553	92	営業余剰		2,155,553	92	営業余剰		2,155,553
931	資本減耗引当		2,546,154	93	資本減耗引当		3,003,852	93	資本減耗引当		3,003,852
932	資本減耗引当 (社会資本等減耗分)		457,698								
941	間接税 (関税・輸入品商品税を除く。)		665,845	94	間接税 (関税・輸入品商品税を除く。)		665,845	94	間接税 (関税・輸入品商品税を除く。)		665,845
951	(控除) 経常補助金		-56,563	95	(控除) 経常補助金		-56,563	95	(控除) 経常補助金		-56,563
960	粗付加価値部門計		12,367,228	96	粗付加価値部門計		12,367,228	96	粗付加価値部門計		12,367,228
970	県内生産額		23,889,549	97	県内生産額		23,889,549	97	県内生産額		23,889,549

5 自給率表

統合中分類 (108部門)			統合大分類 (45部門)			ひな型 (13部門)		
コード	部門名	自給率	コード	部門名	自給率	コード	部門名	自給率
011	耕種農業	0.441628	01	農林漁業	0.463504	01	農林漁業	0.463504
014	果実	0.275241						
012	畜産	0.622620						
013	農業サービス	1.000000						
015	林業	0.436426						
017	漁業	0.369651						
061	石炭・原油・天然ガス	0.000000	06	鉱業	0.005252	02	鉱業	0.005252
062	その他の鉱業	0.008702						
111	食料品	0.218863	11	飲食料品	0.189677	03	製造業	0.331659
112	飲料	0.096149						
113	飼料・有機質肥料（別掲を除く。）	0.291195						
114	たばこ	0.000000						
151	繊維工業製品	0.333676	14	繊維製品	0.333676			
152	衣服・その他の繊維既製品	0.191778	15	衣服・その他の繊維製品	0.191778			
161	木材・木製品	0.461467	16	木材・木製品	0.461467			
162	家具・装備品	0.261205	17	家具・装備品	0.261205			
163	パルプ・紙・板紙・加工紙	0.321993	18	パルプ・紙・板紙・加工紙	0.316996			
164	紙加工品	0.312290						
191	印刷・製版・製本	0.569350	19	印刷・製版・製本	0.569350			
201	化学肥料	0.189678	20	化学製品	0.083049			
202	無機化学工業製品	0.288178						
203	石油化学系基礎製品	0.000000						
204	有機化学工業製品（石油化学系基礎製品・合成樹脂を除く。）	0.135876						
205	合成樹脂・化学繊維	0.123273						
207	医薬品	0.022340						
208	化学最終製品（医薬品を除く。）	0.094034						
211	石油製品	0.000684	21	石油・石炭製品	0.168616			
212	石炭製品	0.550032						
221	プラスチック製品	0.412240	22	プラスチック製品	0.412240			
222	ゴム製品	0.181558	23	ゴム製品	0.181558			
231	なめし革・革製品・毛皮	0.075252	24	なめし革・革製品・毛皮	0.075252			
251	ガラス・ガラス製品	0.056727	25	窯業・土石製品	0.318178			
252	セメント・セメント製品	0.469696						
253	陶磁器	0.014040						
259	その他の窯業・土石製品	0.355179						
261	鉄鉄・粗鋼	0.941797	26	鉄鋼	0.835996			
262	鋼材	0.701382						
263	鋳鍛造品（鉄）	0.396640						
269	その他の鉄鋼製品	0.771583						
271	非鉄金属製錬・精製	-0.005503	27	非鉄金属	0.184675			
272	非鉄金属加工製品	0.339808						
281	建設用・建築用金属製品	0.220043	28	金属製品	0.290083			
289	その他の金属製品	0.331902						
291	はん用機械	0.102316	29	はん用機械	0.102316			
301	生産用機械	0.164044	30	生産用機械	0.164044			
311	業務用機械	0.098410	31	業務用機械	0.098410			
321	電子デバイス	0.155611	32	電子部品	0.164140			
329	その他の電子部品	0.170017						
331	産業用電気機器	0.041463	33	電気機械	0.070234			
332	民生用電気機器	0.003533						
333	電子応用装置・電気計測器	0.066880						
339	その他の電気機械	0.198415						
341	通信・映像・音響機器	0.010063	34	情報通信機器	0.006838			
342	電子計算機・同附属装置	0.001819						
351	自動車	0.063709	35	自動車	0.341723			
353	自動車部品・同附属品	0.406665						
354	船舶・同修理	0.379256	36	船舶・同修理	0.379256			
359	その他の輸送機械・同修理	0.241314	37	その他の輸送機械・同修理	0.241314			
391	その他の製造工業製品	0.139045	39	その他の製造工業製品	0.332630			
392	再生資源回収・加工処理	0.933851						
411	建築	1.000000	41	建設	1.000000	04	建設	1.000000

統合中分類 (108部門)				統合大分類 (45部門)				ひな型 (13部門)			
コード	部門名	自給率		コード	部門名	自給率		コード	部門名	自給率	
412	建設補修	1.000000									
413	公共事業	1.000000									
419	その他の土木建設	1.000000									
461	電気	0.655924	46	電気・ガス・熱供給	0.674338	05	電気・ガス・水道	0.730692			
462	ガス・熱供給	0.816112									
471	水道	1.000000	47	水道	1.000000						
481	廃棄物処理	0.999947	48	廃棄物処理	0.999947	12	サービスへ統合				
511	卸売	0.544743	51	商業	0.740484	06	商業	0.740484			
512	小売	0.964322									
531	金融・保険	0.902775	53	金融・保険	0.902775	07	金融・保険	0.902775			
551	不動産仲介及び賃貸	0.998233	55	不動産	0.999524	08	不動産	0.999524			
552	住宅賃貸料	0.999933									
553	住宅賃貸料(帰属家賃)	1.000000									
571	鉄道輸送	0.794080	57	運輸・郵便	0.775063	09	運輸・郵便	0.775063			
572	道路輸送(自家輸送を除く。)	0.635293									
573	自家輸送	1.000000									
574	水運	0.683224									
575	航空輸送	0.248009									
576	貨物利用運送	0.244316									
577	倉庫	0.714080									
578	運輸附帯サービス	0.891804									
579	郵便・信書便	0.992240									
591	通信	0.939337	59	情報通信	0.758381	10	情報通信	0.758381			
592	放送	0.981454									
593	情報サービス	0.692446									
594	インターネット附随サービス	0.497211									
595	映像・音声・文字情報制作	0.579959									
611	公務	1.000000	61	公務	1.000000	11	公務	1.000000			
631	教育	0.984180	63	教育・研究	0.930541	12	サービス	0.952229			
632	研究	0.862038									
641	医療	0.994534	64	医療・福祉	0.995960						
642	保健衛生	0.991588									
643	社会保険・社会福祉	0.999194									
644	介護	0.999106									
659	他に分類されない会員制団体	0.975877	65	他に分類されない会員制団体	0.975877						
661	物品賃貸サービス	0.985172	66	対事業所サービス	0.926207						
662	広告	0.534478									
663	自動車整備・機械修理	0.991658									
669	その他の対事業所サービス	0.941089									
671	宿泊業	0.651445	67	対個人サービス	0.930308						
672	飲食サービス	0.943263									
673	洗濯・理容・美容・浴場業	0.989630									
674	娯楽サービス	0.977464									
675	獣医業	0.801214									
679	その他の対個人サービス	0.881828									
681	事務用品	1.000000	68	事務用品	1.000000	03	製造業へ統合				
691	分類不明	0.817349	69	分類不明	0.817349	13	分類不明	0.817349			
700	内生部門計	0.687881	70	内生部門計	0.687881	70	内生部門計	0.687881			

6 雇用表

(1) 雇用表 (13 部門) 79

(2) 雇用表 (45 部門) 79

【雇用表における従業上の地位】

個人業主：個人経営の事業所の事業主で、実際にその事業所を経営している者。

家族従業者：個人業主の家族で、賃金や給料を受けずに仕事に従事している者。一般の従業員と同等の賃金や給料を受けている者は雇用者に分類する。

有給役員：常勤及び非常勤の法人や団体の役員であって有給の者。役員や理事であっても、職員を兼ねて一定の職務に就き、一般の従業員と同じ給与規則に基づいて給与の支給を受けている者は、雇用者に分類する。

常用雇用者：期間を定めずに雇用されている者又は1か月以上の期間を定めて雇用されている者。この条件を満たす限り、見習、パートタイマー、臨時・日雇など名称がどのようなものであっても常用雇用者に分類する。休職者も含む。

正社員・正職員：常用雇用者のうち、一般に「正社員」、「正職員」などと呼ばれている者。

正社員・正職員以外：常用雇用者のうち、「パートタイマー」、「アルバイト」、「契約社員」、「嘱託」又はそれに近い名称で呼ばれている者。

臨時雇用者：常用雇用者以外の雇用者で、1か月未満の期間を定めて雇用されている者又は日々雇用されている者。

【従業者1人当たり県内生産額、同粗付加価値額及び有給役員・雇用者1人当たり雇用者所得】

従業者1人当たり県内生産額＝県内生産額／従業者総数

従業者1人当たり粗付加価値額＝粗付加価値部門計／従業者総数

有給役員・雇用者1人当たり雇用者所得＝雇用者所得／（有給役員数＋常用雇用者数＋臨時雇用者数）

(1) 雇用表 (13部門)

	(単位: 人、千円)											従業者1人当たり県内生産額	従業者1人当たり租付加価値額	有給役員・雇員1人当たり雇員所得
	従業者総数	個人業主	家族従業者	有給役員雇員	有給役員		雇員		臨時雇員	正社員・正職員	正社員・正職員以外			
					有給役員	雇員	常用雇員	正社員・正職員						
01 農林漁業	46,895	20,571	10,518	15,806	3,490	12,316	9,329	6,850	2,479	2,987	3,469	1,631	2,096	
02 鉱業	190	2	1	187	27	160	157	137	20	3	10,737	3,763	4,144	
03 鉱業	228,865	6,500	1,771	220,594	12,340	208,254	206,432	176,496	29,936	1,822	39,062	12,266	5,684	
04 建設	109,634	18,066	3,600	87,968	15,831	72,137	70,424	62,375	8,049	1,713	12,379	6,164	6,209	
05 電気・ガス・水道	7,814	0	0	7,814	238	7,576	7,558	6,902	656	18	61,761	28,654	6,304	
06 商業	255,773	13,896	5,064	236,813	17,017	219,796	215,389	143,103	72,286	4,407	9,119	6,576	4,368	
07 金融・保険	28,817	795	120	27,902	1,189	26,713	26,604	22,809	3,795	109	23,965	15,380	5,507	
08 不動産	32,994	5,335	1,517	26,142	10,204	15,938	15,535	11,419	4,116	403	53,591	43,260	4,253	
09 運輸・郵便	89,317	3,631	900	84,786	3,559	81,227	80,026	65,192	14,834	1,201	11,975	6,172	4,797	
10 情報通信	22,759	855	97	21,807	1,140	20,667	20,465	18,108	2,357	202	31,248	15,864	6,284	
11 公務	49,867	0	0	49,867	0	49,867	49,325	39,861	9,464	542	19,888	14,243	7,025	
12 サービス	590,715	43,935	7,193	539,587	24,278	515,309	497,481	328,782	168,699	17,828	8,931	5,653	4,293	
13 分類不明	207	4	1	202	5	197	193	74	119	4	510,367	328,295	5,480	
計	1,463,847	113,590	30,782	1,319,475	89,318	1,230,157	1,198,918	882,108	316,810	31,239	16,320	8,448	4,846	

(2) 雇用表 (45部門)

	(単位: 人、千円)											従業者1人当たり県内生産額	従業者1人当たり租付加価値額	有給役員・雇員1人当たり雇員所得
	従業者総数	個人業主	家族従業者	有給役員雇員	有給役員		雇員		臨時雇員	正社員・正職員	正社員・正職員以外			
					有給役員	雇員	常用雇員	正社員・正職員						
01 農林漁業	46,895	20,571	10,518	15,806	3,490	12,316	9,329	6,850	2,479	2,987	3,469	1,631	2,096	
06 鉱業	190	2	1	187	27	160	157	137	20	3	10,737	3,763	4,144	
11 飲食料品	29,690	881	353	28,456	1,224	27,232	26,657	16,643	10,014	575	19,013	6,223	2,761	
14 繊維製品	2,936	126	46	2,726	305	2,421	2,386	2,040	346	35	10,681	4,181	2,742	
15 衣服・その他の繊維製品	8,084	1,153	415	6,516	587	5,949	5,838	4,584	1,274	91	9,727	4,235	3,196	
16 木材・木製品	4,108	353	74	3,681	379	3,302	3,248	2,890	358	54	31,457	14,033	5,201	
17 家具・装飾品	3,514	504	74	2,936	352	2,584	2,546	2,236	310	38	10,239	4,471	2,727	
18 ハルブ・紙・板紙・加工紙	2,733	46	39	2,648	143	2,505	2,485	2,189	296	20	37,697	11,754	4,659	
19 印刷・製版・製本	6,248	420	142	5,686	550	5,136	5,075	4,409	666	61	11,558	6,975	3,330	
20 化学製品	6,043	50	16	5,977	116	5,861	5,835	5,305	530	26	48,787	17,072	5,100	
21 石油・石炭製品	418	0	1	417	16	401	400	374	26	1	235,689	61,916	4,547	
22 プラスチック製品	13,416	143	14	13,259	727	12,532	12,427	10,473	1,954	105	37,858	15,645	7,823	
23 ゴム製品	5,016	54	13	4,949	219	4,730	4,703	3,982	721	27	17,109	9,716	4,465	
24 なめし革・革製品・毛皮	169	6	1	162	15	147	144	121	23	3	8,923	4,101	3,512	
25 窯業・土石製品	4,691	133	23	4,535	357	4,178	4,117	3,635	482	61	32,980	16,173	6,802	
26 鉄鋼	15,285	118	33	15,134	405	14,729	14,704	13,838	866	25	138,549	31,759	7,366	
27 非鉄金属	4,870	158	42	4,670	200	4,470	4,451	3,958	493	19	32,909	7,127	4,342	
28 金属製品	20,734	488	49	20,197	2,031	18,166	17,972	15,837	2,135	194	13,150	7,011	3,928	
29 はん用機械	3,265	201	38	3,026	401	2,625	2,594	2,189	405	31	42,853	20,063	8,449	
30 生産用機械	20,626	417	83	20,126	1,601	18,525	18,412	16,693	1,719	113	38,252	17,728	9,496	
31 業務用機械	3,080	10	4	3,066	161	2,905	2,893	2,614	279	12	24,387	11,119	5,299	
32 電子部品	5,950	12	2	5,936	62	5,874	5,865	5,486	379	9	34,631	14,524	5,698	
33 電気機械	8,091	83	21	7,987	355	7,632	7,594	6,598	996	38	25,920	9,882	4,821	
34 情報通信機器	446	4	1	441	15	426	426	380	46	0	19,253	7,215	3,921	
35 自動車	32,958	212	27	32,719	557	32,162	32,079	28,863	3,216	83	64,242	13,274	7,866	
36 船舶・同修理	10,836	224	26	10,586	632	9,954	9,873	9,045	828	81	24,464	6,072	4,064	
37 その他の輸送機械・同修理	3,019	42	10	2,967	108	2,859	2,850	2,609	241	9	22,246	7,763	4,001	
39 その他の製造工業製品	7,677	662	224	6,791	842	5,949	5,838	4,905	933	111	14,043	4,668	3,888	
41 建設	109,634	18,066	3,600	87,968	15,831	72,137	70,424	62,375	8,049	1,713	12,379	6,164	6,209	
46 電気・ガス・熱供給	5,571	0	0	5,571	233	5,338	5,324	5,003	321	14	66,312	29,420	6,058	
47 水道	2,243	0	0	2,243	5	2,238	2,234	1,899	335	4	50,457	26,751	6,916	
48 廃棄物処理	10,664	84	20	10,560	1,113	9,447	9,275	7,970	1,305	172	14,111	9,773	7,169	
51 商業	255,773	13,896	5,064	236,813	17,017	219,796	215,389	143,103	72,286	4,407	9,119	6,576	4,368	
53 金融・保険	28,817	795	120	27,902	1,189	26,713	26,604	22,809	3,795	109	23,965	15,380	5,507	
55 不動産	32,994	5,335	1,517	26,142	10,204	15,938	15,535	11,419	4,116	403	53,591	43,260	4,253	
57 運輸・郵便	89,317	3,631	900	84,786	3,559	81,227	80,026	65,192	14,834	1,201	11,975	6,172	4,797	
59 情報通信	22,759	855	97	21,807	1,140	20,667	20,465	18,108	2,357	202	31,248	15,864	6,284	
61 公務	49,867	0	0	49,867	0	49,867	49,325	39,861	9,464	542	19,888	14,243	7,025	
63 教育・研究	73,760	217	61	73,482	695	72,787	71,672	44,331	27,341	1,115	13,731	9,546	6,826	
64 医療・福祉	206,880	6,718	937	199,225	6,734	192,491	187,585	138,847	48,738	4,906	8,066	5,007	4,442	
65 他に分類されない会員制団体	13,703	61	19	13,623	1,484	12,139	11,429	8,019	3,410	710	7,351	5,034	4,672	
66 対事業所サービス	121,774	10,361	1,239	110,174	7,358	102,816	99,082	65,134	33,948	3,734	12,167	7,500	4,265	
67 対個人サービス	163,934	26,494	4,917	132,523	6,894	125,629	118,438	64,481	53,957	7,191	5,255	3,129	2,418	
68 事務用品	0	0	0	0	0	0	0	0	0	0	0	0	0	
69 分類不明	207	4	1	202	5	197	193	74	119	4	510,367	328,295	5,480	
計	1,463,847	113,590	30,782	1,319,475	89,318	1,230,157	1,198,918	882,108	316,810	31,239	16,320	8,448	4,846	

第3章 作成作業の概要

1 基本要綱の決定

令和4年10月に国の「令和2年(2020年)産業連関表作成基本要綱」が決定され、これに準拠して、令和5年3月に「令和2年広島県産業連関表作成基本要綱」を決定した。

2 基礎資料の収集・整備

産業連関表の作成に当たっては、国・県の各種統計資料、業務資料及び各種照会資料等利用可能な様々な資料を利用した。また、「商品流通調査」を実施した。

3 取引基本表の作成

主に次の手順で取引基本表を作成した。

- (1) 県内生産額の推計
- (2) 最終需要部門（移輸入を含む。）の推計
- (3) 投入額（粗付加価値部門を含む。）の推計
- (4) バランス調整

【バランス調整とは】

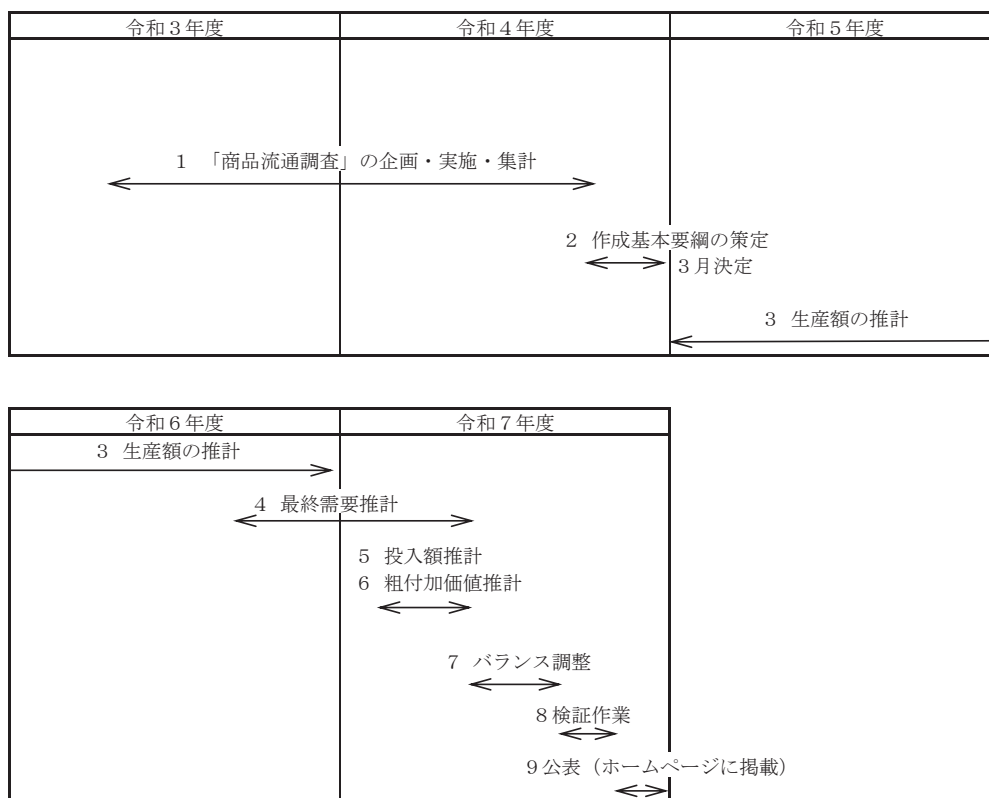
産業連関表はタテ方向でみた生産額とヨコ方向でみた生産額が一致している必要がある。しかしながら、タテ方向の推計によって取引基本表の初期値としているため、推計に用いた統計資料の誤差などによって、初期値段階でタテの計とヨコの計は一般的に異なっている。そこで、タテの計とヨコの計を一致させる作業が必要になる。この作業をバランス調整という。

令和2年表では、主に、①全国表の投入係数及び各種統計資料による投入額の推計、②産出側の資料による修正、③RAS法による収束計算、④投入側及び産出側の個別修正、の手順で作業を行った。

4 各種係数表及び雇用表の作成

各種係数表（投入係数表、逆行列係数表、生産誘発係数表等）及び雇用表を作成した。

図表9 令和2年広島県産業連関表作成スケジュール（事業期間：5年）



5 推計方法

(1) 県内生産額

部門別の県内生産額は、産業連関表の計数を推計する際に、第一に推計される計数であり、産業連関表の行と列の両面を決定する重要な数値であることから、コントロール・トータルズ(Control Totals)、略してCTとも呼ばれている。

県内生産額は、各産業で生産された全ての財・サービスを約3,800(10桁分類)の細品目に整理し、これを基本分類(6桁、394部門)ごとに分類集計した。その際、当該産業の生産高(商品の生産高やサービスの売上高)をもって生産額とし、一般政府及び対家計民間非営利団体による非市場生産者の活動については、その経費の積み上げをもって生産額とした。

額の推計は、主に、「推計資料中の出荷額など使用」、「生産数量×単価」、「全国表生産額×各種資料からの全国比」などで行った。

項目	主な推計資料
農業 (01)	耕地及び作付面積統計、作物統計、生産農業所得統計、畜産統計、畜産物流通統計、農業物価統計、野菜生産出荷統計
林業 (01)	森林・林業統計要覧、特用林産物の生産販売統計、木材需給報告書、林業産出額
漁業 (01)	漁業産出額
鉱業 (02)	経済センサス-活動調査組替集計、生産動態統計
製造業 (03)	牛乳乳製品統計、経済センサス-活動調査組替集計、生産動態統計、造船造機統計、畜産物流通統計、木材需給報告書、薬事工業生産動態統計年報
建設 (04)	建設工事施工統計調査、建設総合統計
電力・ガス・水道 (05)	ガス事業生産動態統計調査、地方公営企業年鑑、電力統計調査
商業 (06)	経済センサス-活動調査組替集計
金融・保険 (07)	経済センサス-活動調査組替集計、県民経済計算
不動産 (08)	経済センサス-活動調査組替集計、県民経済計算
運輸・郵便 (09)	運輸要覧、貨物地域流動調査、空港管理状況調書、経済センサス-活動調査組替集計、航空輸送統計年報、港湾統計、自賠責保険統計、倉庫統計季報、旅客地域流動調査
情報通信 (10)	経済センサス-活動調査組替集計、県民経済計算
公務 (11)	経済センサス-活動調査、地方財政統計年報
サービス (12)	医療費の動向調査、学校基本調査、経済センサス-活動調査組替集計、社会教育調査、社会福祉施設等調査
分類不明 (13)	全国表

(注) 項目の()内の数字は13部門分類におけるコードを示す。

(2) 最終需要部門及び粗付加価値部門

主に、県内生産額の推計値や県民経済計算を基に推計した。その際、全国表の構成比や投入係数などを利用した。

項目	主な推計資料
県内総固定資本形成、在庫純増	経済センサス-活動調査組替集計、県民経済計算、全国表、全国表固定資本マトリックス
移輸出、移輸入	貿易統計、商品流通調査、全国表
その他	経済センサス-活動調査組替集計、県民経済計算、全国表

(3) 雇用表

主に、経済センサス、国勢調査、農林業センサス、県民経済計算、全国表を用いて推計した。

資料第 1469 号

令和 2 年 広島県産業連関表

令和 8 年 3 月発行

編 集 広 島 県 総 務 局 統 計 課
