

資料提供

令和8年4月24日

課名：統計課

担当者：岡

内線：2528

直通電話：082-513-2540

令和8年4月24日公表

資料 第77-7602号



政府統計

広島県の賃金、労働時間及び雇用の動き

(基幹統計 毎月勤労統計調査地方調査結果)

令和8年2月分 (速報)

令和8年4月24日
広島県

CONTENTS

1 結果概要

- (1) 賃金の動き 1
- (2) 労働時間の動き 3
- (3) 雇用の動き 4

2 統計表

| | | |
|---------|-----------------------------------|----|
| 第1表 | 産業、性別常用労働者の1人平均月間現金給与額 | 5 |
| 第2表 | 産業、性別常用労働者の1人平均月間出勤日数及び実労働時間数 | 6 |
| 第3表 | 産業、性別常用労働者数及びパートタイム労働者数 | 7 |
| 第4表 | 事業所規模別賃金、労働時間及び雇用の状況（調査産業計） | 8 |
| 第5表 | 産業、就業形態別常用労働者の1人平均月間現金給与額 | 9 |
| 第6表 | 産業、就業形態別常用労働者の1人平均月間出勤日数及び実労働時間数 | 9 |
| 第7表 | 産業、就業形態別常用労働者数 | 9 |
| 時系列表第1表 | 産業別賃金指数（現金給与総額（名目・実質）） | 10 |
| 時系列表第2表 | 産業別賃金指数（きまって支給する給与（名目・実質）） | 11 |
| 時系列表第3表 | 産業別賃金指数（所定内給与（名目）） | 12 |
| 時系列表第4表 | 産業別労働時間指数（総実労働時間） | 13 |
| 時系列表第5表 | 産業別労働時間指数（所定内労働時間） | 14 |
| 時系列表第6表 | 産業別労働時間指数（所定外労働時間） | 15 |
| 時系列表第7表 | 産業別常用雇用指数（常用労働者計） | 16 |
| 時系列表第8表 | 産業別パートタイム労働者比率 | 17 |
| 時系列表第9表 | 就業形態別指数（賃金（名目）・労働時間・雇用） | 18 |
| 【特別掲載】 | 広島県の年末賞与の支給状況（事業所規模30人以上） | 19 |
| 【参考資料1】 | 第一種事業所における調査対象事業所の入替方法及び入替前後の調査結果 | 20 |
| 【参考資料2】 | 毎月勤労統計における共通事業所による前年同月比の参考提供について | 22 |
| | 毎月勤労統計調査地方調査の説明 | 23 |
| | 利用上の注意 | 24 |

1 結果概要

(1) 賃金の動き

○現金給与総額は、

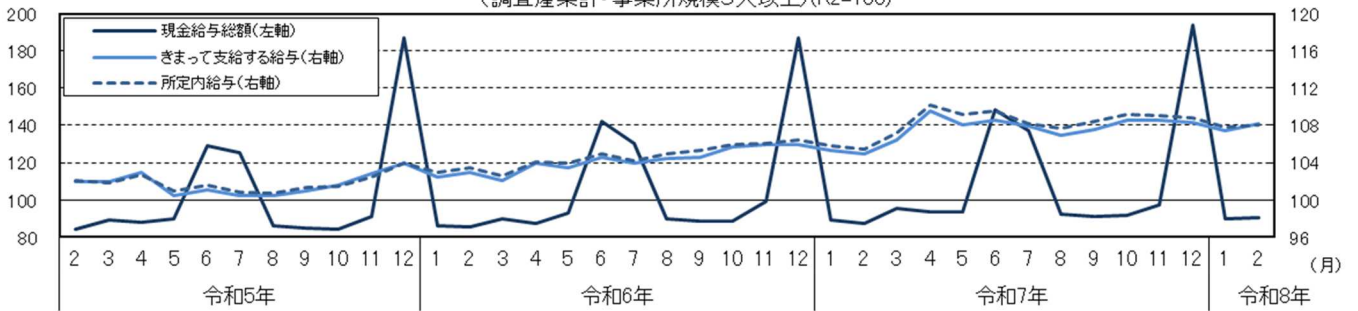
事業所規模5人以上では、284,549円で前年比3.5%増（3か月連続の増加）

事業所規模30人以上では、315,930円で前年比4.0%増（14か月連続の増加）

| 項目 | 5人以上 | | | | | | 30人以上 | | | | | |
|------------|---------|-------|------|---------|-------|-----|---------|-------|------|---------|-------|------|
| | 広島県 | | | 全国 | | | 広島県 | | | 全国 | | |
| | 実数 | 指数 | 前年比 | 実数 | 指数 | 前年比 | 実数 | 指数 | 前年比 | 実数 | 指数 | 前年比 |
| 現金給与総額 | 284,549 | 90.6 | 3.5 | 298,341 | 93.7 | 3.3 | 315,930 | 90.5 | 4.0 | 336,485 | 92.2 | 3.9 |
| 一般労働者 | 365,929 | 90.4 | 2.0 | 387,125 | 92.8 | 3.9 | 388,004 | 91.2 | 3.6 | 410,226 | 90.9 | 4.0 |
| きまって支給する給与 | 278,286 | 108.2 | 3.0 | 289,288 | 110.3 | 3.3 | 309,470 | 109.6 | 3.2 | 325,023 | 110.9 | 3.6 |
| 所定内給与 | 256,399 | 108.1 | 2.5 | 269,154 | 109.9 | 3.3 | 281,064 | 109.0 | 2.4 | 299,398 | 110.5 | 3.7 |
| 一般労働者 | 326,296 | 109.5 | 0.7 | 346,098 | 110.4 | 3.7 | 342,176 | 111.4 | 1.8 | 362,115 | 110.5 | 3.7 |
| 所定外給与 | 21,887 | - | 10.4 | 20,134 | - | 3.3 | 28,406 | - | 11.8 | 25,625 | - | 4.8 |
| 特別に支払われた給与 | 6,263 | - | 28.8 | 9,053 | - | 7.1 | 6,460 | - | 63.6 | 11,462 | - | 11.7 |

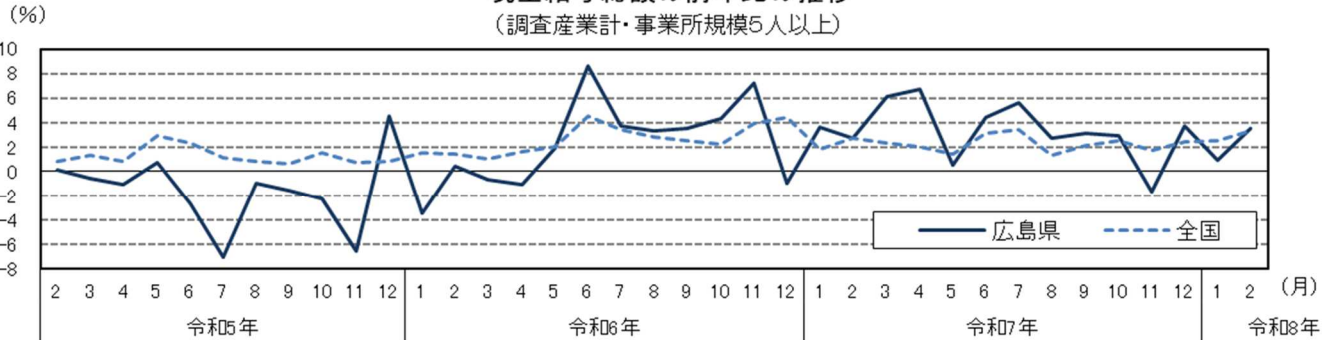
賃金の構成要素別指数の推移

(調査産業計・事業所規模5人以上)(R2=100)



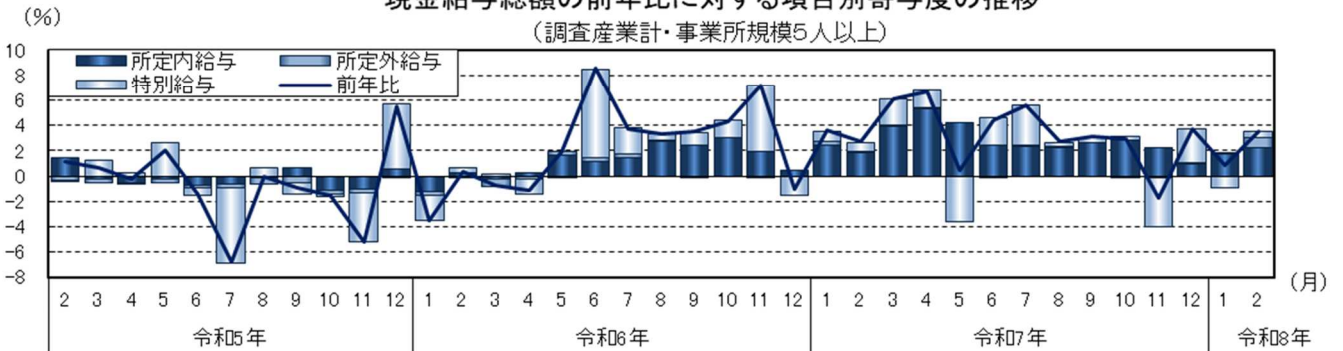
現金給与総額の前年比の推移

(調査産業計・事業所規模5人以上)

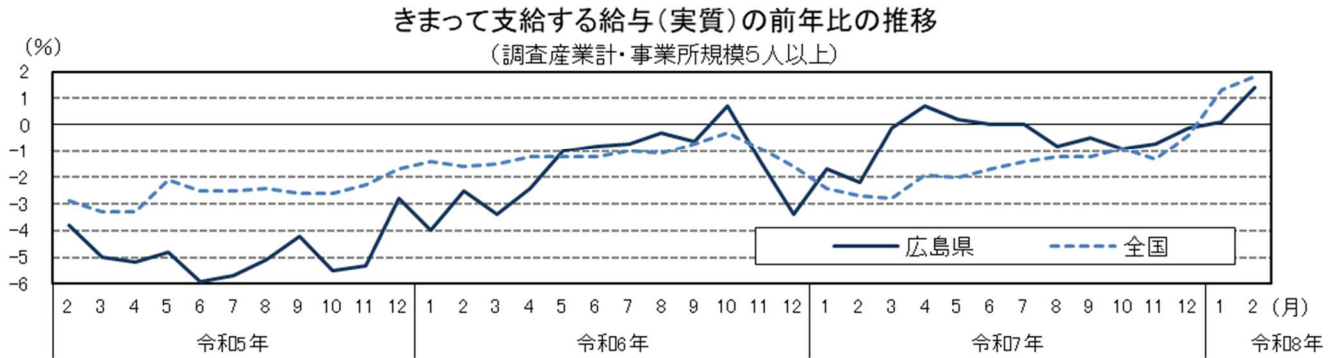
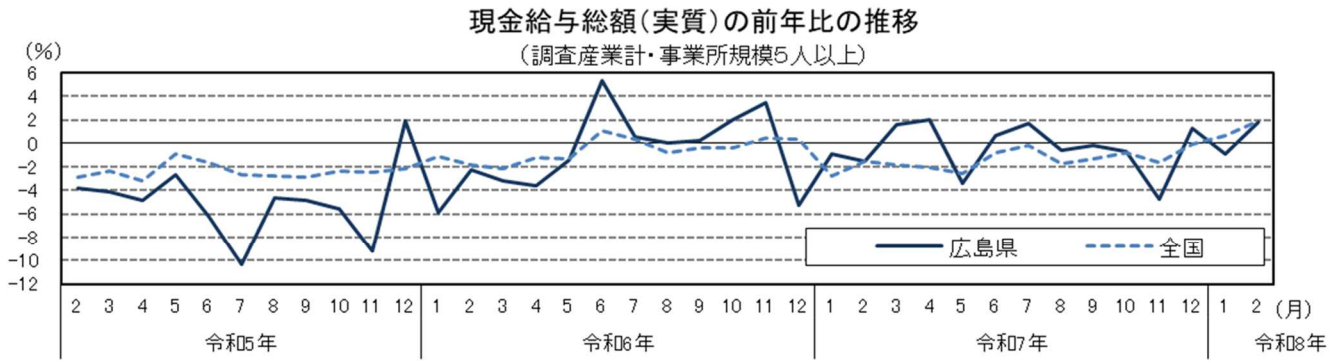


現金給与総額の前年比に対する項目別寄与度の推移

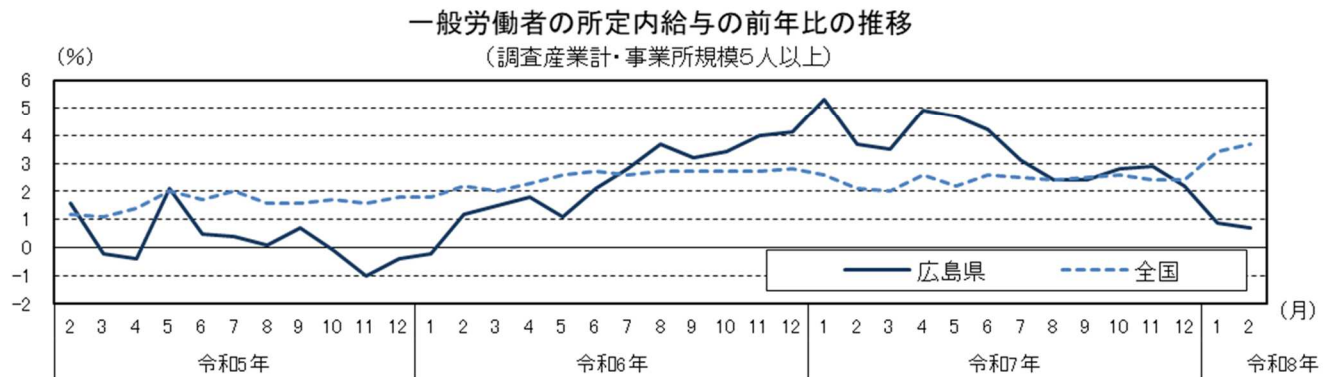
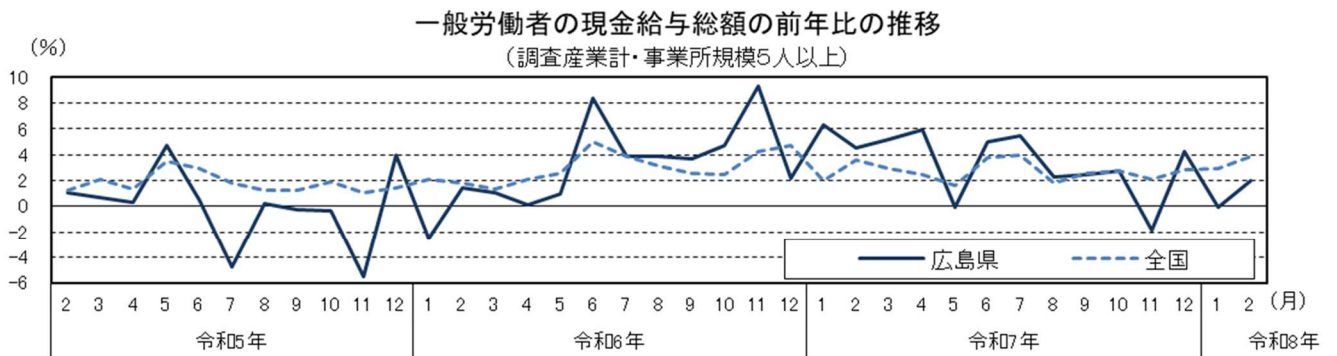
(調査産業計・事業所規模5人以上)



【参考】常用労働者（一般労働者＋パートタイム労働者）の実質賃金の動き



【参考】一般労働者の賃金の動き



(2) 労働時間の動き

○総実労働時間は、

事業所規模5人以上では、133.0時間で前年比0.3%減 (4か月連続の減少)

事業所規模30人以上では、137.8時間で前年比1.2%減 (2か月連続の減少)

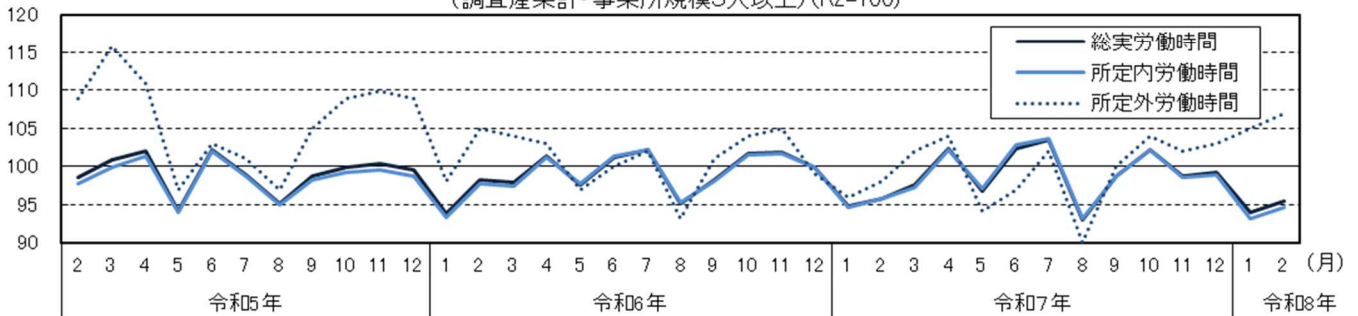
5人以上

30人以上

| 項目 | 広島県 | | | | 全国 | | | | 広島県 | | | | 全国 | | | |
|---------|-------|-------|------|---|-------|-------|------|---|-------|-------|------|---|-------|-------|------|---|
| | 実数 | 指数 | 前年比 | % | 実数 | 指数 | 前年比 | % | 実数 | 指数 | 前年比 | % | 実数 | 指数 | 前年比 | % |
| 総実労働時間 | 133.0 | 95.5 | △0.3 | | 129.6 | 95.9 | △0.9 | | 137.8 | 95.3 | △1.2 | | 135.1 | 96.2 | △0.4 | |
| 一般労働者 | 159.7 | 97.3 | △1.2 | | 155.2 | 96.8 | △0.3 | | 157.9 | 96.9 | △1.9 | | 153.6 | 96.5 | △0.2 | |
| 所定内労働時間 | 122.2 | 94.6 | △1.1 | | 119.9 | 95.2 | △0.9 | | 125.7 | 94.4 | △2.0 | | 123.7 | 95.4 | △0.4 | |
| 一般労働者 | 145.0 | 96.5 | △2.0 | | 142.0 | 95.9 | △0.4 | | 142.5 | 96.0 | △2.6 | | 139.2 | 95.5 | △0.3 | |
| 所定外労働時間 | 10.8 | 106.9 | 9.1 | | 9.7 | 105.4 | △1.0 | | 12.1 | 105.2 | 6.2 | | 11.4 | 105.6 | 0.0 | |
| うち製造業 | 17.5 | 115.9 | 0.6 | | 13.8 | 116.0 | 0.8 | | 18.8 | 112.6 | △0.5 | | 15.3 | 114.2 | 2.1 | |
| 一般労働者 | 14.7 | 107.3 | 8.9 | | 13.2 | 106.5 | △0.7 | | 15.4 | 106.2 | 4.7 | | 14.4 | 106.7 | 0.0 | |
| 出勤日数 | 17.0 | - | △0.2 | | 16.7 | - | △0.2 | | 17.1 | - | △0.3 | | 17.0 | - | △0.1 | |

労働時間の構成要素別指数の推移

(調査産業計・事業所規模5人以上) (R2=100)



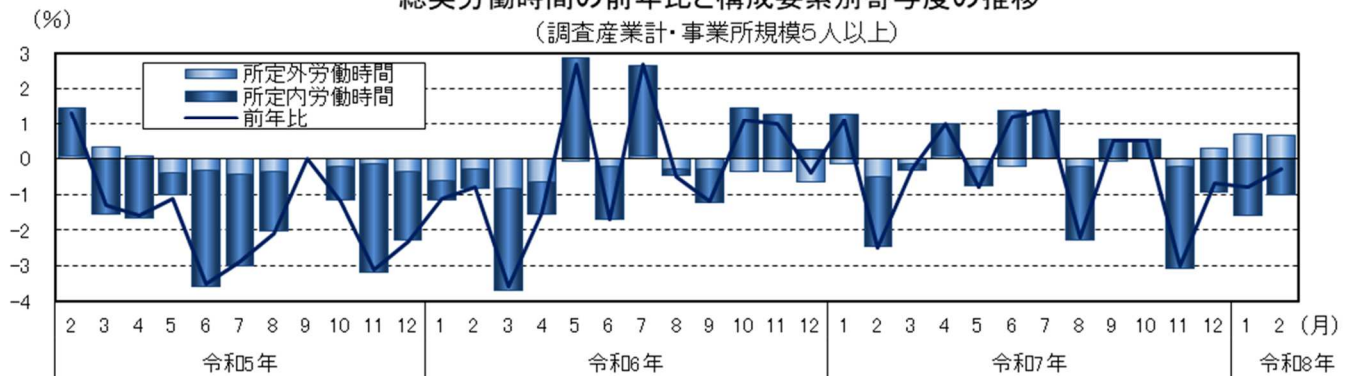
総実労働時間の前年比の推移

(調査産業計・事業所規模5人以上)



総実労働時間の前年比と構成要素別寄与度の推移

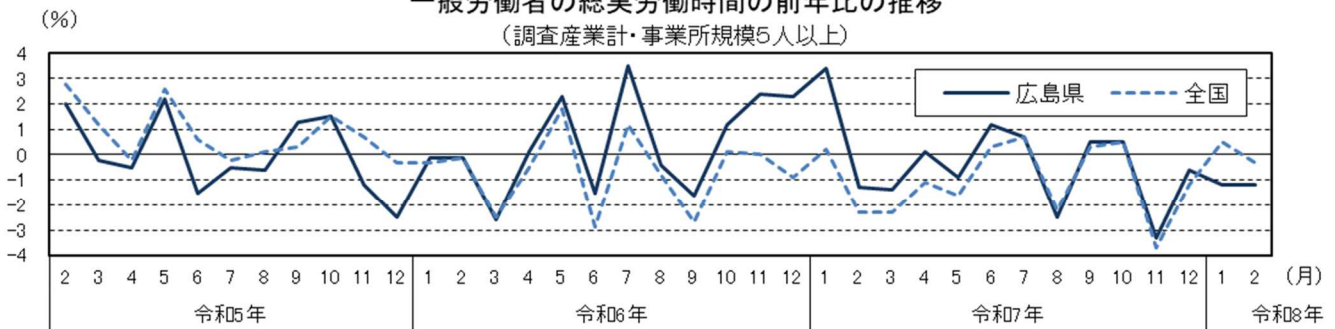
(調査産業計・事業所規模5人以上)



【参考】一般労働者の労働時間の動き

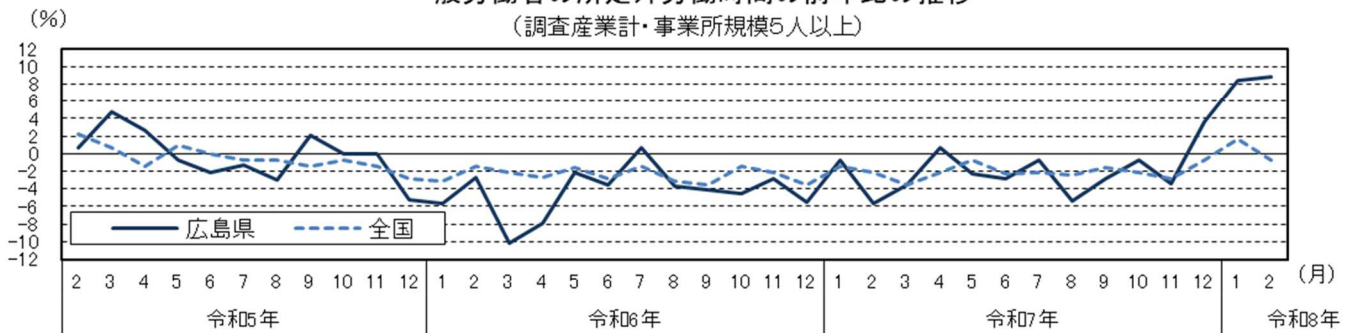
一般労働者の総実労働時間の前年比の推移

(調査産業計・事業所規模5人以上)



一般労働者の所定外労働時間の前年比の推移

(調査産業計・事業所規模5人以上)



(3) 雇用の動き

○常用労働者数は、

事業所規模5人以上では、1,076,650人で前年比0.2%減 (2か月ぶりの減少)

事業所規模30人以上では、639,514人で前年比2.1%減 (23か月連続の減少)

○一般労働者数は、

事業所規模5人以上では、738,435人で前年比0.8%増 (2か月連続の増加)

事業所規模30人以上では、471,939人で前年比1.4%減 (26か月連続の減少)

○パートタイム労働者数は、

事業所規模5人以上では、338,215人で前年比2.5%減 (2か月連続の減少)

事業所規模30人以上では、167,575人で前年比4.2%減 (13か月連続の減少)

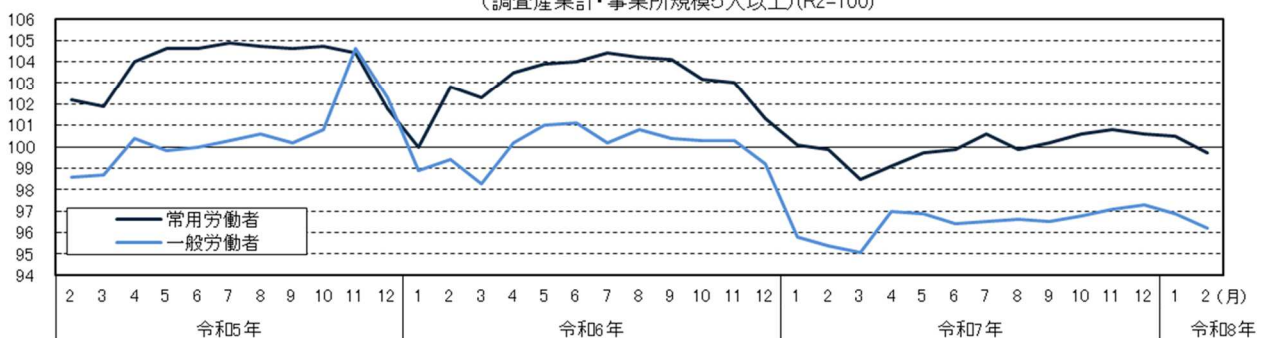
5人以上

30人以上

| 項目 | 広島県 | | | 全国 | | | 広島県 | | | 全国 | | |
|-----------|-----------|----------------|----------|----------|----------------|----------|---------|----------------|----------|----------|----------------|----------|
| | 実数 人 | 指数 (R2=100) | 前年比 % | 実数 千人 | 指数 (R2=100) | 前年比 % | 実数 人 | 指数 (R2=100) | 前年比 % | 実数 千人 | 指数 (R2=100) | 前年比 % |
| 常用労働者数 | 1,076,650 | 99.7 | △0.2 | 51,723 | 106.2 | 1.3 | 639,514 | 96.5 | △2.1 | 31,273 | 102.4 | 0.8 |
| 一般労働者 | 738,435 | 96.2 | 0.8 | 35,231 | 105.0 | 1.0 | 471,939 | 93.4 | △1.4 | 23,292 | 102.0 | 1.0 |
| パートタイム労働者 | 338,215 | 107.2 | △2.5 | 16,492 | 108.7 | 2.1 | 167,575 | 105.2 | △4.2 | 7,981 | 103.4 | 0.2 |

常用雇用の構成要素別指数の推移

(調査産業計・事業所規模5人以上) (R2=100)



2 統計表

第 1 表 産業、性別常用労働者の 1 人平均月間現金給与額

| 規模 | 産 業 | | 計 | | | | | 男 | | | 女 | | |
|------------------|-------------------------|-------------------------|-------------|----------------|------------|------------|----------------|-------------|----------------|----------------|-------------|----------------|----------------|
| | | | 現金給与 総 額 | きまって支給 する給与 | 所定内 給 与 | 所定外 給 与 | 特別に支払わ れた給与 | 現金給与 総 額 | きまって支給 する給与 | 特別に支払わ れた給与 | 現金給与 総 額 | きまって支給 する給与 | 特別に支払 われた給与 |
| | | | | | | | | | | | | | |
| 5 人 以 上 | TL | 調 査 産 業 計 | 284,549 | 278,286 | 256,399 | 21,887 | 6,263 | 354,642 | 346,258 | 8,384 | 207,778 | 203,838 | 3,940 |
| | D | 建 設 業 | 420,493 | 406,833 | 366,787 | 40,046 | 13,660 | 456,938 | 443,788 | 13,150 | 278,747 | 263,104 | 15,643 |
| | E | 製 造 業 | 367,503 | 352,594 | 311,224 | 41,370 | 14,909 | 407,122 | 389,738 | 17,384 | 239,407 | 232,498 | 6,909 |
| | F | 電気・ガス・熱 供給・水道業 | 528,884 | 524,338 | 431,425 | 92,913 | 4,546 | 552,016 | 547,508 | 4,508 | 425,552 | 420,838 | 4,714 |
| | G | 情 報 通 信 業 | 339,095 | 336,794 | 304,127 | 32,667 | 2,301 | 373,925 | 371,614 | 2,311 | 285,245 | 282,959 | 2,286 |
| | H | 運輸業、郵便業 | 263,143 | 263,116 | 221,960 | 41,156 | 27 | 292,084 | 292,060 | 24 | 177,499 | 177,463 | 36 |
| | I | 卸売業、小売業 | 241,531 | 233,400 | 220,308 | 13,092 | 8,131 | 317,347 | 307,704 | 9,643 | 176,280 | 169,451 | 6,829 |
| | J | 金融業、保険業 | 363,565 | 360,207 | 346,440 | 13,767 | 3,358 | 510,544 | 510,544 | 0 | 276,303 | 270,952 | 5,351 |
| | K | 不 動 産 業、 物 品 賃 貸 業 | 271,294 | 268,134 | 248,687 | 19,447 | 3,160 | 298,061 | 295,149 | 2,912 | 235,510 | 232,018 | 3,492 |
| | L | 学術研究、専門・ 技術サービス業 | 354,401 | 348,883 | 322,269 | 26,614 | 5,518 | 405,492 | 399,234 | 6,258 | 270,123 | 265,824 | 4,299 |
| | M | 宿 泊 業、 飲 食 サ ー ビ ス 業 | 114,375 | 114,242 | 107,543 | 6,699 | 133 | 141,507 | 141,293 | 214 | 98,758 | 98,672 | 86 |
| | N | 生活関連サービ ス業、娯楽業 | 221,116 | 209,210 | 199,580 | 9,630 | 11,906 | 280,381 | 267,715 | 12,666 | 175,259 | 163,941 | 11,318 |
| | O | 教 育、 学 習 支 援 業 | 301,136 | 301,012 | 297,062 | 3,950 | 124 | 359,499 | 359,247 | 252 | 247,867 | 247,860 | 7 |
| | P | 医 療、福 祉 | 270,562 | 267,901 | 254,980 | 12,921 | 2,661 | 359,445 | 356,550 | 2,895 | 242,585 | 239,997 | 2,588 |
| | Q | 複 合 サ ー ビ ス 事 業 | 330,827 | 330,525 | 315,841 | 14,684 | 302 | 391,835 | 391,516 | 319 | 264,493 | 264,210 | 283 |
| R | サ ー ビ ス 業 (他に分類されない) | 253,932 | 252,216 | 235,675 | 16,541 | 1,716 | 315,658 | 313,422 | 2,236 | 175,857 | 174,798 | 1,059 | |

| 規模 | 産 業 | | 計 | | | | | 男 | | | 女 | | |
|-------------------|-------------------------|-------------------------|-------------|----------------|------------|------------|----------------|-------------|----------------|----------------|-------------|----------------|----------------|
| | | | 現金給与 総 額 | きまって支給 する給与 | 所定内 給 与 | 所定外 給 与 | 特別に支払わ れた給与 | 現金給与 総 額 | きまって支給 する給与 | 特別に支払わ れた給与 | 現金給与 総 額 | きまって支給 する給与 | 特別に支払 われた給与 |
| | | | | | | | | | | | | | |
| 30 人 以 上 | TL | 調 査 産 業 計 | 315,930 | 309,470 | 281,064 | 28,406 | 6,460 | 385,974 | 377,067 | 8,907 | 227,868 | 224,486 | 3,382 |
| | D | 建 設 業 | 545,202 | 543,740 | 492,950 | 50,790 | 1,462 | 588,454 | 587,395 | 1,059 | 358,406 | 355,205 | 3,201 |
| | E | 製 造 業 | 389,149 | 371,165 | 323,484 | 47,681 | 17,984 | 425,417 | 404,959 | 20,458 | 256,450 | 247,519 | 8,931 |
| | F | 電気・ガス・熱 供給・水道業 | 556,593 | 553,465 | 446,751 | 106,714 | 3,128 | 578,331 | 575,378 | 2,953 | 455,905 | 451,965 | 3,940 |
| | G | 情 報 通 信 業 | 348,462 | 345,574 | 307,939 | 37,635 | 2,888 | 389,479 | 386,600 | 2,879 | 283,437 | 280,535 | 2,902 |
| | H | 運輸業、郵便業 | 261,151 | 261,114 | 213,612 | 47,502 | 37 | 289,448 | 289,414 | 34 | 186,277 | 186,231 | 46 |
| | I | 卸売業、小売業 | 246,411 | 245,611 | 230,556 | 15,055 | 800 | 337,263 | 336,062 | 1,201 | 173,036 | 172,559 | 477 |
| | J | 金融業、保険業 | 435,832 | 435,832 | 416,921 | 18,911 | 0 | 547,034 | 547,034 | 0 | 308,436 | 308,436 | 0 |
| | K | 不 動 産 業、 物 品 賃 貸 業 | 297,636 | 294,295 | 276,607 | 17,688 | 3,341 | 331,445 | 329,797 | 1,648 | 266,644 | 261,751 | 4,893 |
| | L | 学術研究、専門・ 技術サービス業 | 407,167 | 398,488 | 365,848 | 32,640 | 8,679 | 427,283 | 419,013 | 8,270 | 338,439 | 328,364 | 10,075 |
| | M | 宿 泊 業、 飲 食 サ ー ビ ス 業 | 126,863 | 126,517 | 120,791 | 5,726 | 346 | 156,761 | 156,251 | 510 | 106,929 | 106,692 | 237 |
| | N | 生活関連サービ ス業、娯楽業 | 223,068 | 189,258 | 180,147 | 9,111 | 33,810 | 262,600 | 229,775 | 32,825 | 186,869 | 152,158 | 34,711 |
| | O | 教 育、 学 習 支 援 業 | 328,598 | 328,419 | 323,400 | 5,019 | 179 | 391,718 | 391,380 | 338 | 261,744 | 261,733 | 11 |
| | P | 医 療、福 祉 | 312,349 | 308,680 | 291,193 | 17,487 | 3,669 | 420,507 | 416,362 | 4,145 | 273,508 | 270,010 | 3,498 |
| | Q | 複 合 サ ー ビ ス 事 業 | 357,078 | 356,335 | 323,055 | 33,280 | 743 | 386,575 | 386,045 | 530 | 257,217 | 255,753 | 1,464 |
| R | サ ー ビ ス 業 (他に分類されない) | 240,663 | 238,488 | 216,616 | 21,872 | 2,175 | 308,066 | 304,881 | 3,185 | 166,976 | 165,905 | 1,071 | |

第 2 表 産業、性別常用労働者の 1 人平均月間出勤日数及び実労働時間数

| 規模 | 産 業 | 計 | | | | 男 | | | | 女 | | | |
|-------------------|-------------------|-------|--------|---------|---------|-------|--------|---------|---------|-------|--------|---------|---------|
| | | 出勤日数 | 総実労働時間 | 所定内労働時間 | 所定外労働時間 | 出勤日数 | 総実労働時間 | 所定内労働時間 | 所定外労働時間 | 出勤日数 | 総実労働時間 | 所定内労働時間 | 所定外労働時間 |
| | | | | | | | | | | | | | |
| 5 人 以 上 | TL 調査産業計 | 17.0 | 133.0 | 122.2 | 10.8 | 17.8 | 148.8 | 133.2 | 15.6 | 16.2 | 115.6 | 110.1 | 5.5 |
| | D 建設業 | 19.1 | 161.3 | 145.5 | 15.8 | 19.5 | 167.0 | 149.2 | 17.8 | 17.8 | 138.9 | 131.1 | 7.8 |
| | E 製造業 | 19.0 | 164.6 | 147.1 | 17.5 | 19.2 | 170.3 | 150.3 | 20.0 | 18.4 | 146.1 | 136.9 | 9.2 |
| | F 電気・ガス・熱供給・水道業 | 16.5 | 143.7 | 121.1 | 22.6 | 16.6 | 145.6 | 121.9 | 23.7 | 16.4 | 135.5 | 117.5 | 18.0 |
| | G 情報通信業 | 17.4 | 141.2 | 127.2 | 14.0 | 17.4 | 145.1 | 129.1 | 16.0 | 17.4 | 135.0 | 124.2 | 10.8 |
| | H 運輸業、郵便業 | 18.4 | 156.0 | 135.2 | 20.8 | 19.1 | 168.0 | 143.5 | 24.5 | 16.4 | 120.7 | 110.6 | 10.1 |
| | I 卸売業、小売業 | 17.0 | 124.2 | 115.4 | 8.8 | 17.7 | 141.4 | 128.6 | 12.8 | 16.4 | 109.2 | 103.9 | 5.3 |
| | J 金融業、保険業 | 17.0 | 130.5 | 122.7 | 7.8 | 17.2 | 145.8 | 133.3 | 12.5 | 16.8 | 121.5 | 116.5 | 5.0 |
| | K 不動産業、物品賃貸業 | 17.5 | 138.0 | 125.2 | 12.8 | 18.1 | 144.9 | 129.3 | 15.6 | 16.8 | 128.7 | 119.8 | 8.9 |
| | L 学術研究、専門・技術サービス業 | 18.3 | 150.9 | 138.4 | 12.5 | 18.3 | 156.3 | 141.4 | 14.9 | 18.3 | 141.9 | 133.4 | 8.5 |
| | M 宿泊業、飲食サービス業 | 12.6 | 78.2 | 73.2 | 5.0 | 13.1 | 87.7 | 80.4 | 7.3 | 12.3 | 72.8 | 69.1 | 3.7 |
| | N 生活関連サービス業、娯楽業 | 16.2 | 119.1 | 111.1 | 8.0 | 16.3 | 130.1 | 118.7 | 11.4 | 16.1 | 110.5 | 105.2 | 5.3 |
| | O 教育、学習支援業 | 14.3 | 112.6 | 102.5 | 10.1 | 15.0 | 120.5 | 108.1 | 12.4 | 13.6 | 105.3 | 97.4 | 7.9 |
| | P 医療、福祉 | 16.8 | 125.0 | 121.2 | 3.8 | 16.1 | 125.2 | 120.3 | 4.9 | 17.0 | 124.9 | 121.5 | 3.4 |
| | Q 複合サービス事業 | 16.4 | 132.8 | 126.6 | 6.2 | 16.8 | 138.2 | 128.9 | 9.3 | 16.0 | 126.9 | 124.1 | 2.8 |
| R サービス業(他に分類されない) | 16.7 | 128.2 | 118.0 | 10.2 | 17.7 | 144.6 | 130.5 | 14.1 | 15.4 | 107.4 | 102.2 | 5.2 | |

| 規模 | 産 業 | 計 | | | | 男 | | | | 女 | | | |
|-------------------|-------------------|-------|--------|---------|---------|-------|--------|---------|---------|-------|--------|---------|---------|
| | | 出勤日数 | 総実労働時間 | 所定内労働時間 | 所定外労働時間 | 出勤日数 | 総実労働時間 | 所定内労働時間 | 所定外労働時間 | 出勤日数 | 総実労働時間 | 所定内労働時間 | 所定外労働時間 |
| | | | | | | | | | | | | | |
| 30 人 以 上 | TL 調査産業計 | 17.1 | 137.8 | 125.7 | 12.1 | 17.7 | 151.0 | 134.2 | 16.8 | 16.4 | 121.0 | 114.9 | 6.1 |
| | D 建設業 | 15.6 | 136.9 | 123.7 | 13.2 | 15.7 | 139.1 | 124.7 | 14.4 | 15.0 | 127.2 | 119.4 | 7.8 |
| | E 製造業 | 18.9 | 165.8 | 147.0 | 18.8 | 19.0 | 170.1 | 149.2 | 20.9 | 18.3 | 150.3 | 138.9 | 11.4 |
| | F 電気・ガス・熱供給・水道業 | 16.5 | 146.0 | 120.6 | 25.4 | 16.5 | 147.4 | 121.1 | 26.3 | 16.3 | 139.2 | 118.0 | 21.2 |
| | G 情報通信業 | 17.1 | 137.5 | 123.5 | 14.0 | 17.1 | 141.5 | 125.5 | 16.0 | 17.2 | 131.2 | 120.4 | 10.8 |
| | H 運輸業、郵便業 | 18.2 | 156.3 | 133.5 | 22.8 | 18.9 | 167.8 | 141.0 | 26.8 | 16.5 | 125.9 | 113.5 | 12.4 |
| | I 卸売業、小売業 | 17.4 | 127.3 | 120.0 | 7.3 | 18.0 | 144.0 | 133.0 | 11.0 | 17.0 | 113.8 | 109.5 | 4.3 |
| | J 金融業、保険業 | 16.4 | 130.6 | 119.2 | 11.4 | 16.7 | 137.2 | 124.8 | 12.4 | 16.2 | 122.8 | 112.7 | 10.1 |
| | K 不動産業、物品賃貸業 | 17.2 | 133.4 | 123.5 | 9.9 | 17.8 | 139.6 | 127.6 | 12.0 | 16.6 | 127.7 | 119.8 | 7.9 |
| | L 学術研究、専門・技術サービス業 | 17.9 | 154.0 | 140.0 | 14.0 | 18.1 | 157.3 | 141.6 | 15.7 | 17.4 | 142.5 | 134.5 | 8.0 |
| | M 宿泊業、飲食サービス業 | 12.8 | 81.3 | 76.8 | 4.5 | 13.6 | 93.6 | 86.3 | 7.3 | 12.2 | 73.2 | 70.5 | 2.7 |
| | N 生活関連サービス業、娯楽業 | 15.5 | 111.0 | 103.9 | 7.1 | 16.1 | 120.1 | 111.5 | 8.6 | 15.0 | 102.7 | 97.0 | 5.7 |
| | O 教育、学習支援業 | 14.2 | 114.9 | 103.2 | 11.7 | 15.2 | 125.3 | 111.3 | 14.0 | 13.2 | 103.8 | 94.6 | 9.2 |
| | P 医療、福祉 | 17.4 | 132.8 | 128.8 | 4.0 | 16.9 | 132.4 | 126.2 | 6.2 | 17.6 | 132.9 | 129.7 | 3.2 |
| | Q 複合サービス事業 | 16.6 | 137.2 | 125.9 | 11.3 | 17.1 | 142.9 | 129.7 | 13.2 | 15.2 | 117.5 | 112.8 | 4.7 |
| R サービス業(他に分類されない) | 16.2 | 124.6 | 113.1 | 11.5 | 17.2 | 144.1 | 127.1 | 17.0 | 15.0 | 103.3 | 97.8 | 5.5 | |

第 3 表 産業、性別常用労働者数及びパートタイム労働者数

| 規模 | 産 業 | | 計 | | | | | 男 | | | 女 | | | |
|------------------|-------------------------|-----------------------|------------|--------|--------|------------|----------|--------|------------|----------|--------|------------|----------|------|
| | | | 前調査 期間末 | 増加 | 減少 | 本調査 期間末 | うちパートタイム | | 本調査 期間末 | うちパートタイム | | 本調査 期間末 | うちパートタイム | |
| | | | | | | | 労働者数 | 比率 | | 労働者数 | 比率 | | 労働者数 | 比率 |
| 5 人 以 上 | TL | 調 査 産 業 計 | 1,084,574 | 16,755 | 24,679 | 1,076,650 | 338,215 | 31.4 | 563,618 | 95,702 | 17.0 | 513,032 | 242,513 | 47.3 |
| | D | 建 設 業 | 52,583 | 211 | 197 | 52,597 | 2,095 | 4.0 | 41,845 | 685 | 1.6 | 10,752 | 1,410 | 13.1 |
| | E | 製 造 業 | 201,024 | 1,345 | 1,602 | 200,767 | 19,518 | 9.7 | 153,345 | 5,716 | 3.7 | 47,422 | 13,802 | 29.1 |
| | F | 電気・ガス・熱 供給・水道業 | 8,278 | 77 | 57 | 8,298 | 198 | 2.4 | 6,764 | 97 | 1.4 | 1,534 | 101 | 6.6 |
| | G | 情 報 通 信 業 | 18,183 | 161 | 782 | 17,562 | 2,099 | 12.0 | 10,561 | 473 | 4.5 | 7,001 | 1,626 | 23.2 |
| | H | 運輸業、郵便業 | 67,355 | 929 | 722 | 67,562 | 15,898 | 23.5 | 50,520 | 6,980 | 13.8 | 17,042 | 8,918 | 52.3 |
| | I | 卸売業、小売業 | 200,054 | 4,348 | 4,493 | 199,909 | 100,317 | 50.2 | 92,678 | 26,156 | 28.2 | 107,231 | 74,161 | 69.2 |
| | J | 金融業、保険業 | 24,635 | 393 | 24 | 25,004 | 2,618 | 10.5 | 9,246 | 270 | 2.9 | 15,758 | 2,348 | 14.9 |
| | K | 不 動 産 業、 物 品 賃 貸 業 | 16,148 | 136 | 305 | 15,979 | 4,600 | 28.8 | 9,140 | 2,182 | 23.9 | 6,839 | 2,418 | 35.4 |
| | L | 学術研究、専門・ 技術サービス業 | 27,932 | 28 | 258 | 27,702 | 3,985 | 14.4 | 17,298 | 510 | 2.9 | 10,404 | 3,475 | 33.4 |
| | M | 宿 泊 業、 飲 食 サービス業 | 84,728 | 2,993 | 2,487 | 85,234 | 65,211 | 76.5 | 31,469 | 20,798 | 66.1 | 53,765 | 44,413 | 82.6 |
| | N | 生活関連サービ ス業、娯楽業 | 33,023 | 1,495 | 2,305 | 32,213 | 15,792 | 49.0 | 13,755 | 4,864 | 35.4 | 18,458 | 10,928 | 59.2 |
| | O | 教 育、 学 習 支 援 業 | 70,437 | 199 | 7,306 | 63,330 | 20,702 | 32.7 | 30,887 | 7,485 | 24.2 | 32,443 | 13,217 | 40.7 |
| | P | 医 療、福 祉 | 188,948 | 2,217 | 2,426 | 188,739 | 55,736 | 29.5 | 45,002 | 10,344 | 23.0 | 143,737 | 45,392 | 31.6 |
| | Q | 複 合 サービス 事 業 | 5,292 | 17 | 56 | 5,253 | 868 | 16.5 | 2,728 | 127 | 4.7 | 2,525 | 741 | 29.3 |
| R | サ ー ビ ス 業 (他に分類されない) | 85,954 | 2,206 | 1,659 | 86,501 | 28,578 | 33.0 | 48,380 | 9,015 | 18.6 | 38,121 | 19,563 | 51.3 | |

| 規模 | 産 業 | | 計 | | | | | 男 | | | 女 | | | |
|-------------------|-------------------------|-----------------------|------------|-------|--------|------------|----------|--------|------------|----------|--------|------------|----------|------|
| | | | 前調査 期間末 | 増加 | 減少 | 本調査 期間末 | うちパートタイム | | 本調査 期間末 | うちパートタイム | | 本調査 期間末 | うちパートタイム | |
| | | | | | | | 労働者数 | 比率 | | 労働者数 | 比率 | | 労働者数 | 比率 |
| 30 人 以 上 | TL | 調 査 産 業 計 | 647,708 | 7,108 | 15,302 | 639,514 | 167,575 | 26.2 | 356,676 | 48,931 | 13.7 | 282,838 | 118,644 | 41.9 |
| | D | 建 設 業 | 17,920 | 81 | 41 | 17,960 | 147 | 0.8 | 14,591 | 116 | 0.8 | 3,369 | 31 | 0.9 |
| | E | 製 造 業 | 158,721 | 661 | 1,046 | 158,336 | 11,887 | 7.5 | 124,308 | 4,148 | 3.3 | 34,028 | 7,739 | 22.7 |
| | F | 電気・ガス・熱 供給・水道業 | 6,967 | 45 | 57 | 6,955 | 23 | 0.3 | 5,709 | 18 | 0.3 | 1,246 | 5 | 0.4 |
| | G | 情 報 通 信 業 | 14,325 | 105 | 663 | 13,767 | 1,876 | 13.6 | 8,335 | 442 | 5.3 | 5,432 | 1,434 | 26.4 |
| | H | 運輸業、郵便業 | 48,146 | 634 | 704 | 48,076 | 12,109 | 25.2 | 34,903 | 5,795 | 16.6 | 13,173 | 6,314 | 47.9 |
| | I | 卸売業、小売業 | 91,158 | 1,043 | 1,442 | 90,759 | 48,168 | 53.1 | 40,553 | 10,622 | 26.2 | 50,206 | 37,546 | 74.8 |
| | J | 金融業、保険業 | 11,286 | 54 | 24 | 11,316 | 970 | 8.6 | 6,034 | 270 | 4.5 | 5,282 | 700 | 13.3 |
| | K | 不 動 産 業、 物 品 賃 貸 業 | 6,792 | 32 | 69 | 6,755 | 1,543 | 22.8 | 3,211 | 678 | 21.1 | 3,544 | 865 | 24.4 |
| | L | 学術研究、専門・ 技術サービス業 | 16,515 | 28 | 145 | 16,398 | 1,064 | 6.5 | 12,710 | 452 | 3.6 | 3,688 | 612 | 16.6 |
| | M | 宿 泊 業、 飲 食 サービス業 | 32,548 | 1,011 | 1,027 | 32,532 | 25,250 | 77.6 | 12,953 | 8,734 | 67.4 | 19,579 | 16,516 | 84.4 |
| | N | 生活関連サービ ス業、娯楽業 | 11,511 | 209 | 258 | 11,462 | 5,331 | 46.5 | 5,470 | 1,993 | 36.4 | 5,992 | 3,338 | 55.7 |
| | O | 教 育、 学 習 支 援 業 | 49,688 | 199 | 7,099 | 42,788 | 11,691 | 27.3 | 22,786 | 4,105 | 18.0 | 20,002 | 7,586 | 37.9 |
| | P | 医 療、福 祉 | 118,308 | 1,280 | 1,426 | 118,162 | 24,725 | 20.9 | 31,077 | 5,138 | 16.5 | 87,085 | 19,587 | 22.5 |
| | Q | 複 合 サービス 事 業 | 2,164 | 17 | 56 | 2,125 | 314 | 14.8 | 1,637 | 127 | 7.8 | 488 | 187 | 38.3 |
| R | サ ー ビ ス 業 (他に分類されない) | 61,659 | 1,709 | 1,245 | 62,123 | 22,477 | 36.2 | 32,399 | 6,293 | 19.4 | 29,724 | 16,184 | 54.4 | |

第4表 事業所規模別賃金、労働時間及び雇用の状況(調査産業計)

| 事業所規模 | | 現金給与額 | | | | | 出勤日数 |
|--------|-----|---------|------------|---------|--------|------------|------|
| | | 総額 | きまって支給する給与 | 所定内給与 | 所定外給与 | 特別に支払われた給与 | |
| | | 円 | 円 | 円 | 円 | 円 | 日 |
| 100人以上 | 計 | 343,080 | 334,039 | 300,091 | 33,948 | 9,041 | 17.4 |
| | 男 | 411,580 | 398,328 | - | - | 13,252 | 17.9 |
| | 女 | 248,624 | 245,390 | - | - | 3,234 | 16.8 |
| | 一般 | 407,882 | 396,405 | 353,730 | 42,675 | 11,477 | 18.4 |
| | パート | 128,889 | 127,902 | 122,799 | 5,103 | 987 | 14.0 |
| 30~99人 | 計 | 286,198 | 282,565 | 260,227 | 22,338 | 3,633 | 16.8 |
| | 男 | 355,432 | 351,706 | - | - | 3,726 | 17.6 |
| | 女 | 207,447 | 203,919 | - | - | 3,528 | 16.0 |
| | 一般 | 364,034 | 358,923 | 328,242 | 30,681 | 5,111 | 18.4 |
| | パート | 106,996 | 106,766 | 103,636 | 3,130 | 230 | 13.3 |
| 5~29人 | 計 | 238,332 | 232,359 | 220,074 | 12,285 | 5,973 | 16.8 |
| | 男 | 300,223 | 292,749 | - | - | 7,474 | 17.9 |
| | 女 | 182,937 | 178,307 | - | - | 4,630 | 15.9 |
| | 一般 | 326,833 | 317,102 | 298,174 | 18,928 | 9,731 | 19.6 |
| | パート | 99,652 | 99,568 | 97,692 | 1,876 | 84 | 12.5 |
| 30人以上 | 計 | 315,930 | 309,470 | 281,064 | 28,406 | 6,460 | 17.1 |
| | 男 | 385,974 | 377,067 | - | - | 8,907 | 17.7 |
| | 女 | 227,868 | 224,486 | - | - | 3,382 | 16.4 |
| | 一般 | 388,004 | 379,413 | 342,176 | 37,237 | 8,591 | 18.4 |
| | パート | 116,991 | 116,415 | 112,384 | 4,031 | 576 | 13.6 |
| 5人以上 | 計 | 284,549 | 278,286 | 256,399 | 21,887 | 6,263 | 17.0 |
| | 男 | 354,642 | 346,258 | - | - | 8,384 | 17.8 |
| | 女 | 207,778 | 203,838 | - | - | 3,940 | 16.2 |
| | 一般 | 365,929 | 356,926 | 326,296 | 30,630 | 9,003 | 18.9 |
| | パート | 108,345 | 108,014 | 105,058 | 2,956 | 331 | 13.0 |

| 事業所規模 | | 労働時間 | | | 常用労働者 | | |
|--------|-----|--------|-------|-------|-----------|------------|-------------|
| | | 総実労働時間 | 所定内時間 | 所定外時間 | 常用労働者数 | パートタイム労働者数 | パートタイム労働者比率 |
| | | 時間 | 時間 | 時間 | 人 | 人 | % |
| 100人以上 | 計 | 142.2 | 128.9 | 13.3 | 336,312 | 78,145 | 23.2 |
| | 男 | 154.2 | 136.2 | 18.0 | 194,786 | 24,714 | 12.7 |
| | 女 | 125.6 | 118.8 | 6.8 | 141,526 | 53,431 | 37.8 |
| | 一般 | 158.8 | 142.8 | 16.0 | 258,167 | - | - |
| | パート | 87.2 | 83.1 | 4.1 | 78,145 | - | - |
| 30~99人 | 計 | 132.8 | 122.1 | 10.7 | 303,202 | 89,430 | 29.5 |
| | 男 | 147.3 | 131.8 | 15.5 | 161,890 | 24,217 | 15.0 |
| | 女 | 116.4 | 111.0 | 5.4 | 141,312 | 65,213 | 46.1 |
| | 一般 | 156.8 | 142.1 | 14.7 | 213,772 | - | - |
| | パート | 77.7 | 76.1 | 1.6 | 89,430 | - | - |
| 5~29人 | 計 | 125.9 | 117.0 | 8.9 | 437,136 | 170,640 | 39.0 |
| | 男 | 144.9 | 131.5 | 13.4 | 206,942 | 46,771 | 22.6 |
| | 女 | 109.0 | 104.1 | 4.9 | 230,194 | 123,869 | 53.8 |
| | 一般 | 163.1 | 149.6 | 13.5 | 266,496 | - | - |
| | パート | 67.7 | 66.0 | 1.7 | 170,640 | - | - |
| 30人以上 | 計 | 137.8 | 125.7 | 12.1 | 639,514 | 167,575 | 26.2 |
| | 男 | 151.0 | 134.2 | 16.8 | 356,676 | 48,931 | 13.7 |
| | 女 | 121.0 | 114.9 | 6.1 | 282,838 | 118,644 | 41.9 |
| | 一般 | 157.9 | 142.5 | 15.4 | 471,939 | - | - |
| | パート | 82.0 | 79.3 | 2.7 | 167,575 | - | - |
| 5人以上 | 計 | 133.0 | 122.2 | 10.8 | 1,076,650 | 338,215 | 31.4 |
| | 男 | 148.8 | 133.2 | 15.6 | 563,618 | 95,702 | 17.0 |
| | 女 | 115.6 | 110.1 | 5.5 | 513,032 | 242,513 | 47.3 |
| | 一般 | 159.7 | 145.0 | 14.7 | 738,435 | - | - |
| | パート | 74.8 | 72.6 | 2.2 | 338,215 | - | - |

第 5 表 産業、就業形態別常用労働者の 1 人平均月間現金給与額

| 事業所規模 | 産 業 | | 一 般 労 働 者 | | | | パ ー ト タ イ ム 労 働 者 | | | |
|-----------|-----|---------|--------------|--------------|--------------|------------|-------------------|--------------|--------------|------------|
| | | | 現金給与総額 | きまって支給する給与 | 所定内給与 | 特別に支払われた給与 | 現金給与総額 | きまって支給する給与 | 所定内給与 | 特別に支払われた給与 |
| 5人 以上 | TL | 調査産業計 | 円 365,929 | 円 356,926 | 円 326,296 | 円 9,003 | 円 108,345 | 円 108,014 | 円 105,058 | 円 331 |
| | E | 製造業 | 392,238 | 375,923 | 331,219 | 16,315 | 140,116 | 138,129 | 127,411 | 1,987 |
| | I | 卸売業、小売業 | 360,741 | 344,723 | 322,238 | 16,018 | 122,266 | 122,026 | 118,331 | 240 |
| | P | 医療、福祉 | 332,817 | 329,234 | 311,468 | 3,583 | 121,053 | 120,604 | 119,317 | 449 |
| 30人 以上 | TL | 調査産業計 | 円 388,004 | 円 379,413 | 円 342,176 | 円 8,591 | 円 116,991 | 円 116,415 | 円 112,384 | 円 576 |
| | E | 製造業 | 408,241 | 389,051 | 338,822 | 19,190 | 154,193 | 151,044 | 134,722 | 3,149 |
| | I | 卸売業、小売業 | 383,612 | 382,278 | 355,566 | 1,334 | 125,533 | 125,202 | 120,418 | 331 |
| | P | 医療、福祉 | 355,151 | 350,766 | 328,997 | 4,385 | 151,965 | 150,978 | 149,536 | 987 |

第 6 表 産業、就業形態別常用労働者の 1 人平均月間出勤日数及び実労働時間数

| 事業所規模 | 産 業 | | 一 般 労 働 者 | | | | パ ー ト タ イ ム 労 働 者 | | | |
|-----------|-----|---------|-----------|-------------|-------------|------------|-------------------|------------|------------|-----------|
| | | | 出勤日数 | 総実労働時間 | 所定内労働時間 | 所定外労働時間 | 出勤日数 | 総実労働時間 | 所定内労働時間 | 所定外労働時間 |
| 5人 以上 | TL | 調査産業計 | 日 18.9 | 時間 159.7 | 時間 145.0 | 時間 14.7 | 日 13.0 | 時間 74.8 | 時間 72.6 | 時間 2.2 |
| | E | 製造業 | 19.3 | 170.7 | 151.9 | 18.8 | 16.2 | 108.4 | 103.1 | 5.3 |
| | I | 卸売業、小売業 | 19.4 | 163.4 | 148.7 | 14.7 | 14.6 | 84.8 | 82.0 | 2.8 |
| | P | 医療、福祉 | 18.7 | 148.2 | 143.2 | 5.0 | 12.3 | 69.4 | 68.6 | 0.8 |
| 30人 以上 | TL | 調査産業計 | 18.4 | 157.9 | 142.5 | 15.4 | 13.6 | 82.0 | 79.3 | 2.7 |
| | E | 製造業 | 19.1 | 169.9 | 150.2 | 19.7 | 16.0 | 115.3 | 107.3 | 8.0 |
| | I | 卸売業、小売業 | 19.3 | 162.5 | 149.3 | 13.2 | 15.8 | 96.1 | 94.1 | 2.0 |
| | P | 医療、福祉 | 18.3 | 146.2 | 141.3 | 4.9 | 14.1 | 82.6 | 81.9 | 0.7 |

第 7 表 産業、就業形態別常用労働者数

| 事業所規模 | 産 業 | | 一 般 労 働 者 | | | | パ ー ト タ イ ム 労 働 者 | | | |
|-----------|-----|---------|--------------|------------|------------|--------------|-------------------|------------|-------------|--------------|
| | | | 前調査期間末 | 増加 | 減少 | 本調査期間末 | 前調査期間末 | 増加 | 減少 | 本調査期間末 |
| 5人 以上 | TL | 調査産業計 | 人 739,983 | 人 7,521 | 人 8,894 | 人 738,435 | 人 344,591 | 人 9,234 | 人 15,785 | 人 338,215 |
| | E | 製造業 | 181,125 | 1,143 | 1,041 | 181,249 | 19,899 | 202 | 561 | 19,518 |
| | I | 卸売業、小売業 | 100,436 | 1,637 | 2,473 | 99,592 | 99,618 | 2,711 | 2,020 | 100,317 |
| | P | 医療、福祉 | 133,651 | 1,040 | 1,484 | 133,003 | 55,297 | 1,177 | 942 | 55,736 |
| 30人 以上 | TL | 調査産業計 | 472,953 | 3,756 | 4,802 | 471,939 | 174,755 | 3,352 | 10,500 | 167,575 |
| | E | 製造業 | 146,781 | 493 | 846 | 146,449 | 11,940 | 168 | 200 | 11,887 |
| | I | 卸売業、小売業 | 42,615 | 603 | 620 | 42,591 | 48,543 | 440 | 822 | 48,168 |
| | P | 医療、福祉 | 93,220 | 952 | 739 | 93,437 | 25,088 | 328 | 687 | 24,725 |

※推計値のため、「前調査期間末+増加-減少=本調査期間末」の人数は必ずしも一致しません。

時系列表第1表 産業別賃金指数（現金給与総額（名目・実質））

| 規模 | 年月 | 名目賃金 | | | | | | | | | | | | | | | | 実質賃金 | | | | | | | | | | | | | | | | | | | | | |
|--|------|-------|------|-------|---------------|-------|---------|---------|---------|------------|-----------------|-------------|---------------|----------|-------|---------|-------|-------|-------|-------|-------|-------|-------|-------|-------|-------|-------|-------|-------|-------|-------|-------|------|-------|------|--|--|--|--|
| | | 調査産業計 | 建設業 | 製造業 | 電気・ガス・熱供給・水道業 | 情報通信業 | 運輸業、郵便業 | 卸売業、小売業 | 金融業、保険業 | 不動産業、物品賃貸業 | 学術研究、専門・技術サービス業 | 宿泊業、飲食サービス業 | 生活関連サービス業、娯楽業 | 教育、学習支援業 | 医療、福祉 | 複合サービス業 | サービス業 | 調査産業計 | | | | | | | | | | | | | | | | | | | | | |
| | | 前年比 | 前年比 | 前年比 | 前年比 | 前年比 | 前年比 | 前年比 | 前年比 | 前年比 | 前年比 | 前年比 | 前年比 | 前年比 | 前年比 | 前年比 | 前年比 | 前年比 | | | | | | | | | | | | | | | | | | | | | |
| 令和3年 4 5 6 7 | 平均 | 101.4 | 1.3 | 101.5 | 1.5 | 102.1 | 2.2 | 95.7 | -4.2 | 103.9 | 3.9 | 102.8 | 2.8 | 112.5 | 12.5 | 95.1 | -4.9 | 91.6 | -8.4 | 94.5 | -5.5 | 95.5 | -4.6 | 72.9 | -27.1 | 93.0 | -7.1 | 96.4 | -3.6 | 99.9 | -0.1 | 106.0 | 5.9 | 101.8 | 1.8 | | | | |
| | 2月 | 87.5 | 2.7 | 83.3 | 9.7 | 96.5 | 4.7 | 80.0 | 1.7 | 78.4 | -4.3 | 76.4 | -13.6 | 94.4 | 5.5 | 76.9 | -6.4 | 77.8 | -4.3 | 77.4 | 23.2 | 74.3 | -1.7 | 74.3 | -1.7 | 80.6 | -4.5 | 96.8 | 5.4 | 104.4 | 9.5 | 78.1 | -1.5 | | | | | | |
| | 3月 | 95.3 | 6.1 | 101.5 | 24.2 | 99.2 | 3.2 | 85.1 | 0.8 | 93.2 | -2.5 | 78.8 | -15.0 | 96.1 | 4.9 | 81.2 | -7.2 | 82.8 | -9.8 | 84.2 | 24.0 | 106.8 | 9.4 | 106.8 | 9.4 | 91.1 | 0.9 | 98.5 | 9.7 | 106.6 | 7.7 | 84.8 | 1.6 | | | | | | |
| | 4月 | 93.4 | 6.7 | 91.6 | 10.8 | 103.0 | 9.9 | 100.8 | 0.2 | 88.2 | -9.4 | 77.9 | -12.0 | 95.1 | 0.8 | 87.1 | -3.2 | 99.4 | 20.0 | 80.0 | 27.0 | 124.6 | 25.2 | 80.6 | 5.5 | 86.4 | 1.3 | 100.3 | 7.4 | 105.6 | 4.8 | 82.5 | 2.0 | | | | | | |
| | 5月 | 93.5 | 0.5 | 91.6 | 13.5 | 97.6 | 4.3 | 76.5 | -1.8 | 78.9 | -0.8 | 79.0 | -20.0 | 100.6 | 2.5 | 87.0 | -48.4 | 75.4 | -8.6 | 79.2 | 11.5 | 124.1 | 17.6 | 83.9 | 15.4 | 73.4 | -16.5 | 99.1 | 3.6 | 128.8 | 27.5 | 82.4 | -3.4 | | | | | | |
| | 6月 | 148.2 | 4.4 | 123.7 | 26.2 | 165.9 | 13.3 | 204.2 | 0.6 | 181.5 | 1.0 | 100.2 | -19.5 | 143.8 | -10.6 | 175.6 | -4.0 | 159.6 | 22.0 | 106.7 | -4.7 | 146.1 | 19.6 | 113.0 | 38.1 | 192.8 | -1.5 | 282.1 | 23.0 | 153.5 | 17.5 | 131.0 | 0.7 | | | | | | |
| | 7月 | 137.4 | 5.6 | 162.3 | -0.8 | 186.4 | 2.8 | 84.4 | 0.8 | 100.1 | 3.2 | 119.4 | 0.5 | 138.6 | -3.1 | 103.5 | -1.2 | 105.9 | -24.7 | 140.4 | 19.6 | 140.7 | 20.7 | 121.7 | 29.9 | 77.1 | 3.9 | 119.6 | 4.6 | 118.7 | 18.1 | 147.6 | 22.2 | 120.7 | 1.7 | | | | |
| 令和7年 2月 3月 4月 5月 6月 7月 | 平均 | 101.4 | 1.4 | 101.7 | 1.8 | 100.9 | 0.9 | 100.4 | 0.4 | 100.0 | 0.0 | 107.1 | 7.1 | 108.6 | 8.6 | 100.6 | 0.6 | 125.7 | 25.7 | 96.6 | -3.4 | 96.6 | -3.4 | 76.1 | -23.8 | 95.8 | -4.2 | 97.3 | -2.7 | 101.3 | 1.3 | 103.9 | 3.9 | 101.8 | 1.8 | | | | |
| | 2月 | 87.0 | 5.6 | 84.4 | 3.9 | 94.1 | 6.4 | 82.8 | 5.2 | 76.4 | -3.9 | 75.7 | -7.9 | 90.0 | 15.8 | 76.1 | -5.9 | 89.4 | -4.2 | 71.2 | 17.1 | 71.2 | 17.1 | 107.3 | 34.5 | 70.8 | 2.2 | 85.6 | -2.8 | 103.8 | 6.0 | 117.4 | 11.8 | 77.6 | 1.2 | | | | |
| | 3月 | 95.0 | 8.4 | 106.9 | 20.1 | 95.3 | 0.8 | 89.7 | 6.3 | 91.5 | -3.5 | 80.0 | -8.7 | 97.9 | 28.6 | 77.2 | -10.5 | 99.0 | -6.8 | 89.9 | 25.6 | 89.9 | 25.6 | 115.2 | 49.4 | 108.5 | 19.9 | 89.2 | -5.0 | 100.7 | 6.7 | 118.6 | 4.7 | 84.5 | 3.8 | | | | |
| | 4月 | 92.8 | 1.4 | 100.4 | -1.3 | 109.4 | 8.4 | 98.5 | -1.9 | 104.2 | 4.2 | 106.0 | -1.0 | 103.6 | -4.6 | 104.6 | 4.0 | 131.4 | 4.5 | 87.7 | -9.2 | 87.7 | -9.2 | 87.0 | 14.3 | 92.2 | -3.8 | 105.2 | 8.1 | 105.2 | 3.8 | 110.8 | 6.6 | 100.3 | -1.5 | | | | |
| | 5月 | 103.7 | 0.9 | 95.6 | -4.8 | 114.1 | 4.3 | 93.5 | -5.1 | 106.8 | 2.5 | 114.9 | 8.4 | 101.4 | -2.1 | 99.6 | -4.8 | 142.1 | 8.1 | 87.3 | -0.5 | 87.3 | -0.5 | 79.0 | -1.7 | 97.9 | 6.2 | 110.3 | 4.8 | 122.0 | 16.0 | 123.7 | 11.6 | 97.6 | -2.7 | | | | |
| | 6月 | 103.2 | -0.1 | 110.2 | 17.6 | 117.0 | 3.6 | 104.0 | 5.9 | 103.3 | -3.2 | 100.1 | -13.4 | 94.5 | -5.9 | 110.9 | 14.2 | 119.1 | -17.1 | 81.6 | -5.0 | 81.6 | -5.0 | 89.1 | 9.7 | 114.6 | 20.5 | 93.9 | -4.3 | 118.8 | -2.9 | 120.3 | -3.6 | 94.3 | -3.1 | | | | |
| | 7月 | 110.7 | 7.3 | 117.1 | 6.3 | 124.4 | 6.3 | 111.1 | 6.8 | 101.8 | -1.5 | 94.6 | -5.5 | 109.6 | 16.0 | 94.3 | -15.0 | 121.2 | 1.8 | 97.4 | 19.4 | 97.4 | 19.4 | 129.2 | 45.0 | 123.0 | 7.3 | 94.8 | 1.0 | 134.8 | 13.5 | 142.4 | 18.4 | 97.4 | 3.3 | | | | |
| 令和8年 1月 2月 | 平均 | 87.0 | 5.6 | 84.4 | 3.9 | 94.1 | 6.4 | 82.8 | 5.2 | 76.4 | -3.9 | 75.7 | -7.9 | 90.0 | 15.8 | 76.1 | -5.9 | 89.4 | -4.2 | 71.2 | 17.1 | 71.2 | 17.1 | 107.3 | 34.5 | 70.8 | 2.2 | 85.6 | -2.8 | 103.8 | 6.0 | 117.4 | 11.8 | 77.6 | 1.2 | | | | |
| | 2月 | 89.4 | 6.8 | 88.0 | -2.5 | 95.0 | 3.6 | 86.9 | 9.0 | 77.0 | 0.5 | 81.7 | -10.4 | 97.9 | 19.8 | 75.3 | -9.5 | 98.5 | 0.0 | 72.8 | 6.6 | 72.8 | 6.6 | 126.0 | 50.0 | 67.4 | -0.7 | 86.0 | -2.8 | 106.2 | 15.7 | 121.8 | 16.0 | 78.4 | 3.6 | | | | |
| | 3月 | 91.8 | 8.4 | 87.9 | 7.6 | 102.7 | 7.1 | 84.8 | 8.2 | 100.2 | 4.6 | 81.1 | -6.6 | 93.7 | 13.9 | 74.2 | -8.1 | 97.1 | 9.8 | 74.4 | 19.2 | 74.4 | 19.2 | 121.2 | 36.5 | 70.3 | 0.7 | 84.8 | -3.4 | 107.5 | 19.7 | 123.4 | 14.5 | 80.6 | 4.8 | | | | |
| | 4月 | 92.3 | 8.2 | 93.6 | 9.6 | 101.3 | 3.1 | 90.1 | 8.3 | 83.0 | -0.2 | 80.9 | -6.9 | 93.8 | 23.9 | 82.8 | -5.3 | 121.5 | 11.9 | 69.2 | 7.8 | 69.2 | 7.8 | 116.7 | 67.0 | 70.0 | -2.6 | 86.0 | -3.2 | 126.5 | 30.7 | 133.4 | 21.1 | 80.6 | 4.4 | | | | |
| | 5月 | 97.6 | 3.8 | 93.3 | 11.6 | 99.7 | 4.5 | 87.7 | 7.0 | 80.0 | -0.1 | 96.8 | 9.9 | 91.8 | 12.6 | 94.7 | -3.2 | 95.5 | 7.7 | 73.7 | -31.1 | 124.5 | 60.0 | 119.5 | -2.2 | 67.1 | -17.7 | 103.0 | -10.4 | 164.7 | 14.3 | 164.7 | 32.3 | 85.0 | 0.6 | | | | |
| | 6月 | 207.2 | 8.0 | 259.3 | 14.8 | 259.4 | 6.1 | 230.5 | 7.3 | 196.6 | -2.6 | 153.8 | -8.0 | 193.3 | 18.2 | 160.3 | 18.7 | 223.5 | 14.1 | 213.9 | 69.1 | 186.8 | 23.5 | 185.6 | 15.4 | 203.6 | 1.7 | 164.3 | -4.5 | 268.5 | 10.4 | 210.9 | 29.3 | 180.6 | 5.6 | | | | |
| | 7月 | 89.6 | 0.8 | 89.4 | 6.7 | 94.1 | 2.1 | 91.7 | 5.5 | 80.3 | 3.7 | 82.7 | -12.6 | 91.8 | 5.9 | 90.0 | 14.9 | 90.3 | 6.1 | 82.7 | 16.5 | 109.5 | -6.4 | 124.8 | 19.0 | 72.7 | -0.1 | 88.6 | -3.5 | 89.0 | -9.1 | 109.5 | -5.1 | 78.0 | -1.0 | | | | |
| 2月 | 90.5 | 4.0 | 90.1 | 6.8 | 99.1 | 5.3 | 87.4 | 5.6 | 73.6 | -3.7 | 79.0 | 4.4 | 89.7 | -0.3 | 85.9 | 12.9 | 88.4 | -1.1 | 79.9 | 12.2 | 79.9 | 12.2 | 130.4 | 26.7 | 76.1 | 7.5 | 89.3 | 4.3 | 101.0 | -2.7 | 110.3 | -6.0 | 79.5 | 2.4 | | | | | |

時系列表第2表 産業別賃金指数(きまって支給する給与(名目・実質))

(令和2年平均=100)

| 規模 | 年月 | 名目賃金 | | | | | | | | | | | | | | | | 実質賃金 | | | | | | | | | | | | | | | | | | | |
|------|-------|-------|-------|-------|---------------|-------|---------|---------|---------|------------|-----------------|-------------|---------------|----------|-------|---------|-------|-------|-------|-------|------|-------|-------|-------|-------|-------|-------|-------|--------|-------|-------|-------|-------|-------|------|-------|------|
| | | 調査産業計 | 建設業 | 製造業 | 電気・ガス・熱供給・水道業 | 情報通信業 | 運輸業、郵便業 | 卸売業、小売業 | 金融業、保険業 | 不動産業、物品賃貸業 | 学術研究・専門・技術サービス業 | 宿泊業、飲食サービス業 | 生活関連サービス業、娯楽業 | 教育、学習支援業 | 医療、福祉 | 複合サービス業 | サービス業 | 調査産業計 | | | | | | | | | | | | | | | | | | | |
| | | 前年比 | 前年比 | 前年比 | 前年比 | 前年比 | 前年比 | 前年比 | 前年比 | 前年比 | 前年比 | 前年比 | 前年比 | 前年比 | 前年比 | 前年比 | 前年比 | 前年比 | | | | | | | | | | | | | | | | | | | |
| 令和5年 | 平均 | 101.1 | 1.1 | 100.2 | 0.2 | 101.8 | 1.8 | 94.8 | -5.2 | 102.2 | 2.2 | 99.6 | -0.4 | 111.1 | 11.1 | 94.2 | -5.9 | 94.0 | -6.0 | 98.6 | -1.4 | 96.5 | -3.5 | 76.9 | -23.0 | 95.8 | -4.2 | 97.2 | -2.8 | 98.5 | -1.5 | 104.4 | 4.4 | 101.5 | 1.5 | | |
| | 4 | 103.1 | 2.0 | 92.1 | -8.1 | 108.6 | 6.7 | 92.9 | -2.0 | 107.0 | 4.7 | 100.4 | 0.8 | 109.9 | -1.1 | 96.4 | 2.3 | 101.0 | 7.4 | 91.6 | -7.1 | 96.0 | -0.5 | 90.1 | 17.2 | 94.2 | -1.7 | 107.4 | 10.5 | 103.3 | 4.9 | 108.4 | 3.8 | 100.6 | -0.9 | | |
| | 5 | 101.8 | -1.3 | 88.8 | -3.6 | 110.3 | 1.6 | 93.6 | 0.8 | 106.6 | -0.4 | 109.9 | 9.5 | 103.8 | -5.6 | 99.7 | 3.4 | 93.1 | -7.8 | 85.3 | -6.9 | 85.3 | 3.0 | 97.8 | 8.5 | 102.2 | 8.5 | 106.3 | -1.0 | 110.0 | 6.5 | 112.7 | 4.0 | 95.9 | -4.7 | | |
| | 6 | 104.2 | 1.4 | 96.5 | 11.2 | 114.3 | 4.3 | 102.7 | 2.8 | 102.5 | -4.8 | 103.9 | -5.8 | 111.6 | 6.1 | 109.9 | 11.5 | 98.2 | 1.1 | 89.3 | 5.3 | 89.3 | 5.3 | 84.0 | -15.8 | 96.3 | -7.5 | 102.2 | -3.4 | 114.7 | 3.9 | 109.1 | -4.0 | 95.2 | -1.7 | | |
| | 7 | 107.5 | 3.2 | 105.8 | 9.6 | 119.3 | 4.4 | 103.8 | 1.1 | 102.1 | -0.4 | 92.6 | -10.9 | 108.7 | -2.6 | 103.0 | -6.3 | 91.6 | -6.7 | 99.3 | 11.2 | 99.3 | 11.2 | 127.4 | 12.5 | 98.5 | 17.3 | 97.2 | 0.9 | 101.9 | -0.3 | 122.9 | 7.1 | 121.7 | 11.5 | 94.6 | -0.6 |
| | 2月 | 105.0 | 2.0 | 104.8 | 10.4 | 116.7 | 4.2 | 99.8 | -0.5 | 99.2 | -4.6 | 88.4 | -14.7 | 109.1 | 1.8 | 99.8 | -7.1 | 97.2 | -1.6 | 100.2 | 22.6 | 100.2 | 22.6 | 119.2 | 8.5 | 87.3 | 0.8 | 96.1 | 0.1 | 96.8 | -4.5 | 121.7 | 5.6 | 116.9 | 10.2 | 93.7 | -2.2 |
| | 3月 | 106.5 | 4.3 | 106.0 | 15.5 | 115.6 | 4.2 | 102.9 | -2.2 | 100.7 | -5.7 | 90.9 | -13.8 | 109.0 | 1.0 | 101.7 | -8.7 | 98.2 | -4.2 | 99.3 | 22.6 | 99.3 | 22.6 | 128.0 | 27.0 | 89.4 | 1.5 | 103.7 | 3.8 | 100.0 | -1.0 | 123.5 | 9.6 | 117.7 | 7.9 | 94.8 | -0.1 |
| 令和7年 | 4 | 109.6 | 5.5 | 104.8 | 11.6 | 119.9 | 5.5 | 109.4 | 2.8 | 101.8 | -2.0 | 91.4 | -11.9 | 114.1 | 0.8 | 114.0 | -3.7 | 91.5 | -11.5 | 95.9 | 17.2 | 95.9 | 17.2 | 128.2 | 23.5 | 91.0 | 6.6 | 110.2 | 4.7 | 103.4 | 2.1 | 120.4 | 6.6 | 118.5 | 8.6 | 96.8 | 0.7 |
| | 5 | 108.0 | 4.3 | 105.2 | 11.7 | 119.0 | 5.2 | 97.7 | -1.6 | 99.6 | -0.5 | 91.0 | -12.3 | 114.3 | -0.6 | 104.0 | -4.5 | 93.9 | -8.7 | 95.6 | 12.9 | 95.6 | 12.9 | 130.8 | 17.5 | 94.5 | 18.1 | 95.1 | -9.1 | 102.3 | 2.1 | 121.0 | 6.0 | 120.6 | 12.5 | 95.2 | 0.2 |
| | 6 | 108.5 | 3.7 | 106.9 | 10.9 | 120.7 | 4.9 | 100.1 | -0.7 | 101.0 | -3.0 | 92.0 | -14.2 | 114.8 | 0.1 | 101.6 | -2.9 | 104.6 | 0.2 | 96.3 | 12.0 | 96.3 | 12.0 | 125.2 | 11.5 | 91.4 | 14.1 | 94.7 | -6.8 | 102.2 | -0.4 | 127.9 | 12.1 | 120.5 | 11.2 | 95.9 | 0.0 |
| | 7 | 107.9 | 3.8 | 100.1 | 1.0 | 120.6 | 4.2 | 106.1 | 1.6 | 102.7 | 2.3 | 93.3 | -7.4 | 107.2 | -2.1 | 105.7 | -7.5 | 86.9 | -11.2 | 96.6 | 6.0 | 96.6 | 6.0 | 127.5 | 13.5 | 111.8 | 34.1 | 91.8 | 0.1 | 104.7 | 0.9 | 124.8 | 8.7 | 125.3 | 11.0 | 94.8 | 0.0 |
| | 8 | 106.9 | 2.4 | 104.1 | 4.4 | 118.3 | 3.5 | 104.6 | 3.0 | 101.8 | 2.7 | 92.4 | -13.0 | 106.7 | -6.9 | 100.0 | -7.1 | 87.0 | -7.4 | 96.8 | 4.4 | 96.8 | 4.4 | 132.8 | 10.2 | 104.8 | 21.3 | 91.6 | 1.1 | 103.7 | 1.0 | 122.8 | 6.3 | 122.1 | 13.5 | 93.7 | -0.8 |
| | 9 | 107.5 | 2.8 | 104.8 | 6.9 | 121.1 | 4.8 | 102.4 | 2.9 | 103.7 | 2.7 | 94.0 | -8.5 | 105.6 | -7.8 | 97.8 | -7.6 | 87.3 | -2.9 | 100.1 | 4.0 | 100.1 | 4.0 | 124.5 | 5.5 | 106.3 | 29.2 | 98.4 | 6.8 | 101.7 | -1.5 | 124.5 | 9.4 | 124.7 | 12.2 | 94.4 | -0.5 |
| | 10 | 108.5 | 2.6 | 111.3 | 10.5 | 121.0 | 3.4 | 108.7 | 2.6 | 105.3 | 3.2 | 93.8 | -7.9 | 105.0 | -5.1 | 105.4 | -10.2 | 88.2 | -8.0 | 98.4 | 4.8 | 98.4 | 4.8 | 126.2 | 11.9 | 106.1 | 26.0 | 97.4 | 2.9 | 101.4 | -2.1 | 125.5 | 6.9 | 131.5 | 16.6 | 94.8 | -0.9 |
| 令和8年 | 1 | 108.5 | 2.5 | 110.6 | 8.3 | 121.4 | 3.4 | 106.1 | 1.2 | 105.6 | 2.1 | 95.4 | -7.7 | 105.9 | -5.4 | 99.2 | -6.9 | 86.7 | -11.7 | 106.9 | 8.3 | 106.9 | 8.3 | 131.1 | 14.8 | 106.5 | 32.0 | 95.5 | 2.6 | 102.8 | -0.3 | 124.6 | 6.4 | 123.6 | 10.5 | 94.5 | -0.7 |
| | 2 | 108.3 | 2.3 | 110.5 | 12.6 | 121.5 | 4.0 | 104.3 | 2.2 | 104.6 | 0.3 | 96.0 | -8.6 | 106.3 | -5.3 | 99.2 | -3.9 | 87.9 | -4.5 | 102.0 | 5.8 | 102.0 | 5.8 | 133.2 | 10.9 | 104.6 | 19.7 | 94.9 | 3.4 | 102.3 | 0.1 | 120.1 | 1.1 | 122.9 | 10.8 | 94.4 | -0.1 |
| | 1 | 107.4 | 2.0 | 106.4 | 5.7 | 119.0 | 3.1 | 108.9 | 5.4 | 103.9 | 4.9 | 93.5 | 0.9 | 105.2 | -1.4 | 106.9 | -0.1 | 84.6 | -5.6 | 98.2 | -4.6 | 98.2 | -4.6 | 116.9 | -4.6 | 111.9 | 27.2 | 102.9 | 6.1 | 104.6 | 3.6 | 111.8 | -5.5 | 114.0 | -1.9 | 93.5 | 0.1 |
| | 2 | 108.2 | 3.0 | 106.6 | 1.7 | 120.9 | 3.6 | 105.4 | 5.6 | 98.1 | -1.1 | 93.8 | 6.1 | 106.1 | -2.7 | 101.3 | 1.5 | 84.6 | -13.0 | 103.0 | 2.8 | 103.0 | 2.8 | 118.2 | -0.8 | 112.6 | 29.0 | 108.0 | 12.4 | 103.6 | 7.0 | 117.5 | -3.5 | 116.0 | -0.8 | 95.0 | 1.4 |
| | 平均 | 101.1 | 1.1 | 100.2 | 0.2 | 101.1 | 1.1 | 100.1 | 0.1 | 98.5 | -1.5 | 104.0 | 3.9 | 108.2 | 8.2 | 99.1 | -0.9 | 122.7 | 22.7 | 101.2 | 1.2 | 101.2 | 1.2 | 91.8 | -8.1 | 74.8 | -25.2 | 97.7 | -2.3 | 97.6 | -2.4 | 100.4 | 0.4 | 101.8 | 1.7 | 101.5 | 1.5 |
| | 4 | 101.6 | 0.5 | 96.6 | -3.6 | 106.2 | 5.0 | 98.3 | -1.8 | 104.4 | 6.0 | 100.2 | -3.7 | 103.2 | -4.6 | 100.9 | 1.8 | 126.9 | 3.4 | 91.3 | -9.8 | 91.3 | -9.8 | 78.1 | -14.9 | 83.5 | 11.6 | 93.8 | -4.0 | 107.4 | 10.0 | 104.1 | 3.7 | 111.0 | 9.0 | 99.1 | -2.4 |
| | 5 | 101.8 | 0.2 | 90.1 | -6.7 | 109.9 | 3.5 | 93.6 | -4.8 | 106.3 | 1.8 | 110.9 | 10.7 | 100.2 | -2.9 | 99.8 | -1.1 | 132.8 | 4.6 | 90.6 | -0.8 | 90.6 | -0.8 | 79.3 | 1.5 | 83.9 | 0.5 | 95.8 | 2.1 | 110.7 | 3.1 | 113.9 | 9.4 | 119.0 | 7.2 | 95.9 | -3.2 |
| 6 | 101.4 | 0.0 | 106.2 | 20.1 | 112.8 | 3.7 | 102.7 | 2.8 | 103.6 | -2.8 | 100.2 | -10.1 | 93.3 | -6.3 | 111.4 | 14.3 | 115.9 | -13.8 | 84.9 | -6.3 | 84.9 | -6.3 | 87.4 | 7.2 | 107.9 | 20.7 | 91.3 | -4.9 | 106.1 | -2.9 | 115.8 | 1.1 | 117.3 | -1.9 | 92.7 | -2.9 | |
| 7 | 108.7 | 7.2 | 114.5 | 7.8 | 118.0 | 4.6 | 109.3 | 6.4 | 102.1 | -1.4 | 93.8 | -6.4 | 110.6 | 18.5 | 101.3 | -9.1 | 116.6 | 0.6 | 99.7 | 17.4 | 99.7 | 17.4 | 125.7 | 43.8 | 114.0 | 5.7 | 92.2 | 1.0 | 103.8 | -2.2 | 127.8 | 10.4 | 131.3 | 11.9 | 95.7 | 3.2 | |
| 令和7年 | 2月 | 106.2 | 5.1 | 110.5 | 5.7 | 115.4 | 4.9 | 105.3 | 5.0 | 100.2 | -4.1 | 89.6 | -8.8 | 108.5 | 16.8 | 98.8 | -7.7 | 112.5 | -4.1 | 97.8 | 17.7 | 97.8 | 17.7 | 115.8 | 34.2 | 109.7 | 6.6 | 92.2 | 4.7 | 103.3 | -2.9 | 128.6 | 6.0 | 125.2 | 9.4 | 94.7 | 0.7 |
| | 3 | 107.4 | 7.5 | 116.6 | 14.1 | 114.0 | 3.7 | 108.0 | 2.7 | 102.9 | -5.0 | 93.4 | -6.7 | 108.1 | 17.9 | 101.4 | -12.1 | 111.7 | -6.4 | 102.0 | 20.3 | 102.0 | 20.3 | 123.1 | 62.0 | 109.2 | 1.1 | 102.4 | 9.3 | 102.4 | 9.3 | 124.8 | 6.7 | 126.4 | 6.7 | 95.6 | 3.0 |
| | 4 | 110.3 | 9.1 | 113.1 | 6.9 | 119.0 | 5.5 | 112.9 | 6.1 | 102.9 | -1.4 | 92.8 | -4.8 | 110.1 | 21.8 | 105.7 | -13.3 | 115.6 | -3.3 | 99.0 | 16.1 | 99.0 | 16.1 | 127.8 | 47.4 | 116.3 | 3.7 | 108.7 | 10.7 | 105.2 | -1.2 | 124.4 | 6.8 | 126.4 | 5.5 | 97.4 | 4.2 |
| | 5 | 108.3 | 7.9 | 112.0 | 6.0 | 117.7 | 4.6 | 103.9 | 4.6 | 99.3 | -0.7 | 93.0 | -5.0 | 113.1 | 18.2 | 96.8 | -9.8 | 112.6 | -3.4 | 99.7 | 17.3 | 99.7 | 17.3 | 127.4 | 39.7 | 122.3 | 13.0 | 89.8 | -6.3 | 103.7 | -0.9 | 123.6 | 4.3 | 130.4 | 11.7 | 95.4 | 3.6 |
| | 6 | 108.7 | 7.5 | 115.2 | 3.5 | 119.0 | 4.8 | 107.1 | 6.3 | 102.1 | -3.0 | 94.1 | -6.9 | 112.3 | 17.1 | 95.9 | -11.0 | 121.1 | -2.7 | 101.3 | 17.2 | 101.3 | 17.2 | 123.4 | 57.6 | 115.9 | 7.5 | 88.4 | -3.8 | 103.5 | -2.9 | 131.7 | 14.3 | 130.0 | 9.1 | 96.1 | 3.7 |
| | 7 | 108.6 | 8.1 | 100.7 | -8.2 | 119.2 | 4.7 | 111.6 | 6.9 | 102.5 | 0.4 | 93.8 | -3.9 | 112.9 | 24.5 | 104.9 | -10.6 | 115.8 | -0.4 | 100.9 | 16.8 | 100.9 | 16.8 | 128.2 | 60.5 | 113.8 | 6.2 | 86.1 | -2.9 | 103.5 | -2.9 | 131.2 | 17.4 | 135.3 | 11.0 | 95.4 | 4.0 |
| | 8 | 108.6 | 6.9 | 114.6 | 0.8 | 118.0 | 4.0 | 110.4 | 8.7 | 100.8 | -0.1 | 94.6 | -11.8 | 112.4 | 14.1 | 99.1 | -9.8 | 120.5 | 0.5 | 100.0 | 17.6 | 100.0 | 17.6 | 131.8 | 52.4 | 114.2 | 5.0 | 88.0 | -0.1 | 103.1 | -2.7 | 131.6 | 15.8 | 130.8 | 15.2 | 95.2 | 3.6 |
| 令和8年 | 2月 | 109.3 | 7.6 | 115.4 | 9.9 | 119.3 | 5.1 | 107.3 | 7.8 | 102.7 | 0.0 | 94.9 | -5.7 | 112.8 | 13.8 | 98.7 | -8.4 | 119.4 | 9.3 | 102.1 | 19.4 | 102.1 | 19.4 | 126.3 | 32.4 | 113.3 | 4.6 | 91.7 | 1.6 | 102.3 | -3.5 | 131.1 | 17.8 | 133.9 | 14.1 | 96.0 | 4.1 |
| | 3 | 111.0 | 8.8 | 123.0 | 15.0 | 120.3 | 4.3 | 114.8 | 8.4 | 103.8 | 0.4 | 93.1 | -7.7 | 113.3 | 24.5 | 109.2 | -6.5 | 120.3 | 8.2 | 93.3 | 8.4 | 93.3 | 8.4 | 123.5 | 66.0 | 114.9 | 4.2 | 91.2 | -2.1</ | | | | | | | | |

時系列表第3表 産業別賃金指数（所定内給与（名目））

| 規模 | 年月 | 調査産業計 | | 建設業 | | 製造業 | | 電気・ガス・熱供給・水道業 | | 情報通信業 | | 運輸業、郵便業 | | 卸売業、小売業 | | 金融業、保険業 | | 不動産業、物品賃貸業 | | 学術研究、専門・技術サービス業 | | 宿泊業、飲食サービス業 | | 生活関連サービス業、娯楽業 | | 教育、学習支援業 | | 医療、福祉 | | 複合サービス業 | | サービス業 | |
|------|----|-------|-------|-------|-------|-------|-------|---------------|-------|-------|-------|---------|-------|---------|-------|---------|-------|------------|-------|-----------------|-------|-------------|-------|---------------|-------|----------|-------|-------|-------|---------|-------|-------|-------|
| | | 前年比 | 前年比 | 前年比 | 前年比 | 前年比 | 前年比 | 前年比 | 前年比 | 前年比 | 前年比 | 前年比 | 前年比 | 前年比 | 前年比 | 前年比 | 前年比 | 前年比 | 前年比 | 前年比 | 前年比 | 前年比 | 前年比 | 前年比 | 前年比 | 前年比 | 前年比 | 前年比 | 前年比 | 前年比 | 前年比 | 前年比 | |
| 令和3年 | 平均 | 101.1 | 1.1 | 101.0 | 1.0 | 101.3 | 1.4 | 95.4 | -4.6 | 102.7 | 2.7 | 99.0 | -1.0 | 110.9 | 11.0 | 93.4 | -6.6 | 93.0 | -6.9 | 99.3 | -0.7 | 98.4 | -1.6 | 78.1 | -22.0 | 96.2 | -3.8 | 98.2 | -1.8 | 98.8 | -1.2 | 102.1 | 2.0 |
| | 4 | 103.0 | 1.9 | 92.5 | -8.4 | 107.9 | 6.5 | 93.3 | -2.2 | 107.5 | 4.7 | 99.7 | 0.7 | 109.1 | -1.6 | 96.4 | 3.2 | 96.9 | 4.2 | 90.7 | -8.7 | 96.4 | -2.0 | 91.7 | 17.4 | 94.6 | -1.7 | 109.2 | 11.2 | 103.3 | 4.6 | 104.7 | 2.5 |
| | 5 | 101.9 | -1.1 | 90.3 | -2.4 | 110.6 | 2.5 | 94.8 | 1.6 | 107.8 | 0.3 | 108.4 | 8.7 | 102.7 | -5.9 | 100.2 | 3.9 | 93.1 | -3.9 | 85.1 | -6.2 | 87.6 | 2.8 | 100.6 | 9.7 | 103.0 | 8.9 | 106.8 | -2.2 | 109.6 | 6.1 | 110.7 | 5.7 |
| | 6 | 104.6 | 1.5 | 99.5 | 12.7 | 114.6 | 4.2 | 100.2 | 2.2 | 104.1 | -4.5 | 104.2 | -4.1 | 110.5 | 6.1 | 112.7 | 13.6 | 98.7 | 1.8 | 87.6 | 2.8 | 87.6 | 2.8 | 86.1 | -16.2 | 96.8 | -7.6 | 103.4 | -2.6 | 114.2 | 3.8 | 106.3 | -5.1 |
| | 7 | 108.2 | 3.4 | 107.3 | 7.8 | 119.7 | 4.5 | 101.9 | 1.7 | 102.8 | -1.2 | 97.0 | -6.9 | 107.2 | -3.0 | 105.6 | -6.3 | 90.7 | -8.1 | 97.4 | 11.2 | 97.4 | 11.2 | 125.7 | 11.8 | 100.0 | 16.1 | 97.8 | 1.0 | 122.8 | 7.5 | 120.4 | 13.3 |
| | 5 | 105.5 | 2.0 | 106.8 | 8.5 | 115.7 | 2.3 | 99.1 | 0.6 | 99.8 | -5.0 | 93.1 | -9.2 | 108.3 | 2.2 | 103.8 | -6.8 | 95.7 | -3.7 | 97.6 | 21.7 | 97.6 | 21.7 | 118.8 | 10.7 | 88.7 | 0.2 | 96.5 | 0.0 | 98.1 | -4.1 | 120.9 | 7.1 |
| | 3 | 107.2 | 4.5 | 106.5 | 13.2 | 115.7 | 3.2 | 101.2 | -1.2 | 100.5 | -7.5 | 96.8 | -9.1 | 107.7 | 1.2 | 106.4 | -8.0 | 95.8 | -6.8 | 96.1 | 23.2 | 96.1 | 23.2 | 128.1 | 30.1 | 90.9 | 0.6 | 104.2 | 4.0 | 101.7 | -0.9 | 124.8 | 11.7 |
| 人 | 4 | 110.2 | 5.9 | 106.3 | 9.5 | 120.2 | 5.3 | 106.2 | 3.8 | 101.0 | -3.2 | 95.6 | -6.3 | 112.4 | 0.9 | 112.8 | -6.2 | 90.0 | -13.5 | 94.6 | 17.1 | 126.5 | 24.3 | 91.8 | 5.2 | 110.8 | 5.1 | 105.1 | 2.4 | 123.0 | 10.6 | 117.5 | 10.2 |
| 以 | 5 | 109.2 | 5.0 | 106.8 | 9.2 | 120.2 | 5.3 | 95.7 | 0.2 | 101.4 | -0.8 | 95.8 | -4.5 | 112.7 | -1.0 | 108.1 | -3.6 | 93.2 | -10.4 | 94.6 | 12.6 | 129.8 | 16.4 | 95.9 | 17.0 | 95.3 | -9.1 | 104.3 | 3.1 | 122.4 | 7.2 | 121.4 | 15.7 |
| | 6 | 109.5 | 4.4 | 108.7 | 8.7 | 120.7 | 5.4 | 98.9 | 0.4 | 102.1 | -4.6 | 97.1 | -8.7 | 113.4 | -0.1 | 106.5 | -1.6 | 103.6 | -0.8 | 95.1 | 12.1 | 124.1 | 9.1 | 93.1 | 13.3 | 95.2 | -6.8 | 104.5 | 0.6 | 126.4 | 12.1 | 119.3 | 13.1 |
| | 7 | 108.2 | 3.8 | 101.3 | -1.2 | 120.9 | 4.9 | 104.2 | 0.7 | 103.9 | 2.4 | 94.7 | -4.5 | 105.8 | -3.2 | 106.2 | -7.2 | 86.1 | -11.8 | 95.2 | 6.8 | 125.3 | 11.0 | 114.1 | 32.7 | 92.2 | 0.0 | 106.9 | 1.8 | 122.6 | 5.8 | 122.6 | 12.3 |
| 上 | 8 | 107.7 | 2.6 | 106.0 | 2.1 | 120.0 | 4.7 | 100.7 | 2.4 | 103.1 | 2.8 | 95.9 | -11.7 | 104.1 | -8.3 | 103.3 | -7.1 | 86.9 | -8.3 | 95.9 | 4.9 | 130.1 | 8.2 | 106.7 | 19.9 | 92.3 | 1.3 | 105.9 | 2.1 | 122.0 | 5.4 | 122.0 | 16.1 |
| | 9 | 108.4 | 2.9 | 106.4 | 5.0 | 122.0 | 5.5 | 102.4 | 2.9 | 105.1 | 2.5 | 98.1 | -5.8 | 104.4 | -8.3 | 101.9 | -7.7 | 87.2 | -4.0 | 98.7 | 6.0 | 122.2 | 3.8 | 108.2 | 27.4 | 99.3 | 7.2 | 103.9 | -1.0 | 124.3 | 8.4 | 123.5 | 14.2 |
| | 10 | 109.2 | 3.1 | 112.3 | 9.1 | 121.4 | 4.4 | 106.6 | 3.6 | 105.8 | 2.0 | 97.8 | -7.1 | 104.0 | -5.4 | 107.2 | -8.1 | 87.1 | -9.5 | 96.3 | -1.8 | 124.2 | 10.7 | 107.8 | 24.3 | 98.2 | 3.0 | 103.5 | -0.9 | 124.7 | 6.6 | 129.6 | 17.6 |
| | 11 | 109.1 | 2.8 | 111.2 | 6.8 | 122.2 | 4.7 | 101.3 | 2.8 | 105.7 | 1.8 | 101.7 | -4.4 | 103.9 | -6.4 | 102.2 | -7.3 | 85.6 | -12.4 | 105.0 | 9.1 | 128.7 | 13.9 | 107.8 | 29.4 | 95.9 | 2.6 | 104.9 | 0.4 | 123.0 | 5.9 | 121.6 | 12.2 |
| | 12 | 108.8 | 2.3 | 111.8 | 11.1 | 122.3 | 4.7 | 102.4 | 2.9 | 105.1 | -1.5 | 99.1 | -7.9 | 104.4 | -5.9 | 103.2 | -4.3 | 87.1 | -6.2 | 99.8 | 5.9 | 130.1 | 9.1 | 105.0 | 18.2 | 95.5 | 3.5 | 104.3 | 0.9 | 118.8 | -0.2 | 121.5 | 13.6 |
| 令和8年 | 1 | 107.8 | 1.9 | 107.5 | 4.3 | 119.6 | 3.8 | 107.7 | 4.0 | 103.4 | 3.7 | 94.2 | -3.6 | 103.5 | -2.2 | 108.9 | 2.7 | 83.1 | -7.2 | 97.0 | -3.4 | 116.0 | -3.7 | 111.8 | 24.9 | 103.7 | 5.9 | 105.6 | 4.5 | 113.2 | -5.7 | 114.9 | -0.3 |
| | 2 | 108.1 | 2.5 | 105.0 | -1.7 | 119.7 | 3.5 | 102.8 | 3.7 | 97.6 | -2.2 | 94.5 | 1.5 | 104.9 | -3.1 | 105.2 | 1.3 | 82.7 | -13.6 | 100.9 | 3.4 | 117.6 | -1.0 | 113.3 | 27.7 | 108.1 | 12.0 | 104.7 | 6.7 | 117.1 | -3.1 | 117.0 | 1.9 |
| 令和7年 | 平均 | 100.7 | 0.7 | 99.7 | -0.3 | 100.5 | 0.5 | 99.1 | -0.9 | 97.7 | -2.3 | 100.7 | 0.7 | 107.7 | 7.7 | 96.0 | -4.1 | 124.3 | 24.3 | 101.6 | 1.6 | 94.0 | -6.0 | 77.2 | -22.9 | 97.6 | -2.4 | 99.1 | -1.0 | 100.9 | 0.8 | 98.4 | -1.6 |
| | 4 | 101.3 | 0.6 | 96.4 | -3.3 | 105.3 | 4.8 | 97.4 | -1.7 | 103.5 | 5.9 | 95.2 | -5.5 | 102.3 | -5.0 | 100.3 | 4.5 | 129.3 | 4.0 | 90.3 | -11.1 | 78.3 | -16.7 | 84.8 | 9.8 | 93.8 | -3.9 | 110.3 | 11.3 | 104.4 | 3.5 | 105.5 | 7.2 |
| | 5 | 101.6 | 0.3 | 92.7 | -3.8 | 110.4 | 4.8 | 94.8 | -2.7 | 105.5 | 1.9 | 106.4 | 11.8 | 98.5 | -3.7 | 99.6 | -0.7 | 132.7 | 2.6 | 89.2 | -1.2 | 78.3 | 0.0 | 86.8 | 2.4 | 96.3 | 2.7 | 111.4 | 1.0 | 112.8 | 8.0 | 114.5 | 8.5 |
| | 6 | 101.5 | 0.1 | 111.2 | 22.3 | 113.1 | 3.3 | 100.2 | 2.2 | 103.9 | -2.1 | 98.2 | -8.1 | 92.2 | -5.8 | 114.2 | 17.0 | 115.8 | -13.6 | 83.2 | -7.5 | 85.2 | 6.1 | 109.6 | 18.0 | 91.5 | -5.3 | 107.9 | -2.1 | 114.5 | 0.9 | 112.2 | -2.5 |
| | 7 | 109.1 | 7.5 | 119.0 | 7.0 | 118.4 | 4.7 | 105.7 | 5.5 | 101.1 | -2.7 | 94.2 | -4.1 | 108.0 | 17.1 | 104.6 | -8.4 | 115.8 | 0.0 | 99.4 | 19.5 | 121.5 | 42.6 | 114.9 | 4.8 | 92.6 | 1.2 | 106.2 | -1.6 | 126.8 | 10.7 | 127.4 | 13.5 |
| | 30 | 106.4 | 4.8 | 115.7 | 5.2 | 114.2 | 2.7 | 103.1 | 4.7 | 99.6 | -4.3 | 90.7 | -8.1 | 106.6 | 16.8 | 101.0 | -7.9 | 110.8 | -5.2 | 95.9 | 18.5 | 112.8 | 34.4 | 110.9 | 7.3 | 92.5 | 4.8 | 105.3 | -2.4 | 125.9 | 8.3 | 121.9 | 10.5 |
| | 人 | 3 | 108.0 | 7.7 | 120.9 | 13.8 | 114.2 | 2.9 | 104.7 | 2.2 | 101.4 | -6.8 | 95.8 | -1.4 | 106.1 | 17.1 | 105.3 | -11.2 | 107.8 | -8.5 | 100.2 | 21.9 | 119.5 | 60.4 | 110.2 | 1.4 | 102.7 | 9.6 | 104.5 | -3.4 | 126.0 | 9.3 | 122.9 |
| | 4 | 110.7 | 9.3 | 116.9 | 5.7 | 119.3 | 5.3 | 107.7 | 5.3 | 100.6 | -2.7 | 92.8 | -2.1 | 107.4 | 20.0 | 108.9 | -12.7 | 113.9 | -3.9 | 99.3 | 17.5 | 121.8 | 44.3 | 117.1 | 2.8 | 109.2 | 11.7 | 107.5 | -0.8 | 127.9 | 11.1 | 123.1 | 7.0 |
| 以 | 5 | 109.3 | 8.3 | 116.3 | 5.1 | 119.2 | 4.9 | 99.9 | 4.6 | 100.0 | -1.0 | 93.8 | -1.0 | 109.8 | 16.1 | 99.7 | -8.8 | 112.3 | -3.3 | 100.5 | 19.4 | 122.5 | 37.2 | 123.3 | 12.2 | 89.9 | -6.3 | 106.3 | 0.0 | 125.2 | 6.5 | 130.1 | 15.7 |
| | 6 | 109.2 | 7.9 | 120.2 | 2.0 | 118.9 | 5.4 | 104.3 | 5.9 | 102.1 | -5.0 | 95.2 | -3.0 | 109.8 | 16.1 | 99.3 | -9.8 | 120.8 | -2.5 | 101.5 | 19.6 | 118.7 | 55.0 | 117.5 | 7.0 | 88.7 | -3.8 | 106.4 | -2.0 | 128.3 | 13.8 | 126.5 | 11.4 |
| 上 | 7 | 109.0 | 8.6 | 104.1 | -9.6 | 119.3 | 5.0 | 107.8 | 4.2 | 101.7 | -0.3 | 95.0 | 1.5 | 110.3 | 22.4 | 108.7 | -9.7 | 115.7 | -0.2 | 101.0 | 19.2 | 124.6 | 59.1 | 115.1 | 5.3 | 86.3 | -3.0 | 106.3 | -1.7 | 129.9 | 14.9 | 130.7 | 13.0 |
| | 8 | 109.4 | 7.5 | 120.1 | 0.3 | 119.6 | 5.2 | 104.1 | 5.9 | 99.7 | -1.3 | 93.5 | -13.4 | 109.9 | 13.5 | 102.8 | -8.1 | 120.8 | 0.6 | 100.6 | 20.5 | 127.6 | 52.1 | 114.6 | 3.7 | 88.5 | 0.1 | 105.7 | -1.6 | 129.5 | 14.5 | 127.9 | 17.8 |
| | 9 | 109.9 | 7.7 | 120.5 | 7.8 | 120.3 | 6.0 | 105.9 | 6.4 | 102.0 | -1.3 | 94.5 | -3.7 | 110.4 | 12.3 | 102.2 | -7.7 | 119.5 | 8.4 | 101.2 | 21.5 | 122.5 | 31.0 | 114.2 | 3.5 | 92.4 | 2.0 | 105.1 | -3.0 | 129.7 | 16.0 | 128.9 | 14.9 |
| | 10 | 111.3 | 9.2 | 127.3 | 15.0 | 120.7 | 5.5 | 111.1 | 8.0 | 102.1 | -1.0 | 92.1 | -8.4 | 110.8 | 23.0 | 113.2 | -5.7 | 120.0 | 7.1 | 93.0 | 10.5 | 120.0 | 66.0 | 115.9 | 3.0 | 91.8 | -1.9 | 106.4 | -0.7 | 129.6 | 13.6 | 139.8 | 20.5 |
| | 11 | 110.1 | 7.4 | 126.4 | 12.4 | 121.1 | 5.4 | 105.0 | 6.6 | 102.4 | -1.9 | 99.3 | 2.8 | 106.3 | 15.8 | 103.5 | -7.1 | 118.0 | 7.0 | 101.5 | 20.3 | 126.2 | 57.4 | 114.3 | 1.4 | 87.8 | -4.1 | 106.9 | -1.1 | 128.1 | 12.4 | 126.9 | 12.7 |
| | 12 | 108.8 | 5.2 | 126.8 | 13.5 | 120.8 | 5.3 | 106.4 | 6.9 | 101.8 | -3.3 | 92.3 | -6.8 | 106.2 | 17.3 | 103.0 | -4.8 | 123.6 | 8.1 | 101.7 | 27.3 | 125.0 | 25.4 | 114.4 | 3.2 | 87.2 | -3.5 | 103.8 | -4.1 | 118.3 | 1.7 | 127.3 | 14.5 |
| 令和8年 | 1 | 109.7 | 2.2 | 122.3 | 8.0 | 118.1 | 4.1 | 112.3 | 3.6 | 100.8 | 1.3 | 93.7 | -1.4 | 107.7 | 5.0 | 124.1 | 15.7 | 110.9 | 4.4 | 105.3 | 9.5 | 115.2 | -0.9 | 117.0 | 4.7 | 93.7 | -0.8 | 107.6 | -1.8 | 111.5 | -9.8 | 117.9 | -4.0 |
| | 2 | 109.0 | 2.4 | 119.9 | 3.6 | 117.6 | 3.0 | 106.5 | 3.3 | 93.8 | -5.8 | 90.8 | 0.1 | 105.8 | -0.8 | 118.4 | 17.2 | 109.2 | -1.4 | 105.2 | 9.7 | 111.6 | -1.1 | 119.3 | 7.6 | 99.0 | 7.0 | 108.0 | 2.6 | 119.9 | -4.8 | 117.5 | -3.6 |

時系列表第4表 産業別労働時間指数（総実労働時間）

| 規模 | 年月 | 調査産業計 | | 建設業 | | 製造業 | | 電気・ガス・熱供給・水道業 | | 情報通信業 | | 運輸業、郵便業 | | 卸売業、小売業 | | 金融業、保険業 | | 不動産業、物品賃貸業 | | 学術研究、専門・技術サービス業 | | 宿泊業、飲食サービス業 | | 生活関連サービス業、娯楽業 | | 教育、学習支援業 | | 医療、福祉 | | 複合サービス業 | | サービス業 | | | |
|------|-------|-------|-------|-------|-------|-------|-------|---------------|-------|-------|-------|---------|-------|---------|-------|---------|-------|------------|-------|-----------------|-------|-------------|-------|---------------|-------|----------|-------|-------|-------|---------|-------|-------|-------|-------|------|
| | | 前年比 | 前年比 | 前年比 | 前年比 | 前年比 | 前年比 | 前年比 | 前年比 | 前年比 | 前年比 | 前年比 | 前年比 | 前年比 | 前年比 | 前年比 | 前年比 | 前年比 | 前年比 | 前年比 | 前年比 | 前年比 | 前年比 | 前年比 | 前年比 | 前年比 | 前年比 | 前年比 | 前年比 | 前年比 | 前年比 | 前年比 | | | |
| 令和3年 | 平均 | 100.7 | 0.6 | 101.4 | 1.4 | 100.4 | 0.4 | 100.0 | 0.0 | 95.7 | -4.2 | 101.3 | 1.3 | 105.2 | 5.1 | 99.0 | -1.0 | 106.9 | 6.9 | 96.9 | -3.1 | 97.7 | -2.3 | 83.0 | -17.1 | 100.9 | 1.0 | 97.8 | -2.2 | 102.0 | 2.1 | 104.0 | 3.9 | | |
| | 4 | 100.2 | -0.5 | 95.0 | -6.3 | 102.3 | 1.9 | 99.2 | -0.8 | 95.3 | -0.4 | 99.4 | -1.9 | 108.3 | 2.9 | 99.9 | 0.9 | 112.9 | 5.6 | 94.7 | -2.3 | 91.4 | -6.4 | 92.6 | 11.6 | 94.2 | -6.6 | 102.5 | 0.5 | 107.2 | 3.1 | 107.2 | 3.1 | | |
| | 5 | 98.7 | -1.5 | 92.6 | -2.5 | 102.7 | 0.4 | 99.9 | 0.7 | 97.4 | 2.2 | 102.2 | 2.8 | 105.5 | -2.6 | 101.7 | 1.8 | 101.0 | -10.5 | 91.4 | -3.5 | 92.2 | 0.9 | 101.3 | 9.4 | 96.2 | 2.1 | 102.8 | 0.3 | 107.7 | 0.5 | 107.7 | 0.5 | | |
| | 6 | 99.1 | -0.3 | 95.3 | 3.3 | 103.5 | 0.7 | 103.2 | 0.9 | 94.3 | -2.9 | 98.6 | -3.9 | 106.7 | 0.7 | 102.7 | 1.3 | 102.0 | 0.8 | 95.3 | 5.4 | 101.6 | 11.2 | 87.1 | -16.3 | 91.2 | -6.5 | 105.7 | -0.8 | 104.7 | 2.9 | 104.7 | -3.1 | 104.7 | -3.1 |
| | 7 | 98.8 | -0.3 | 96.8 | 1.6 | 103.5 | 0.0 | 103.3 | 0.1 | 93.9 | -0.4 | 90.1 | -8.6 | 100.9 | -5.4 | 99.3 | -3.3 | 98.2 | -3.7 | 95.5 | 0.2 | 112.0 | 10.2 | 94.0 | 7.9 | 87.3 | -4.3 | 109.5 | 3.6 | 105.3 | 3.6 | 105.3 | 0.6 | 105.3 | 0.6 |
| | 令和7年 | 2月 | 95.8 | -2.5 | 91.3 | -2.9 | 104.0 | -0.6 | 94.4 | -6.7 | 90.5 | -6.8 | 86.7 | -11.0 | 99.8 | -4.9 | 92.2 | -4.4 | 103.4 | 3.4 | 95.3 | 3.3 | 106.2 | 5.1 | 85.1 | -3.3 | 85.3 | -6.3 | 95.0 | 0.7 | 101.9 | 0.9 | 101.9 | 0.9 | |
| | 3 | 97.6 | -0.3 | 97.7 | 4.3 | 102.1 | -0.2 | 104.8 | 0.1 | 90.3 | -2.6 | 85.4 | -15.6 | 98.2 | -7.2 | 93.8 | -3.0 | 104.6 | 0.2 | 98.3 | 3.5 | 113.2 | 19.9 | 87.3 | -3.1 | 93.0 | -1.1 | 109.8 | 4.4 | 104.6 | 1.6 | 104.6 | 1.6 | | |
| 4 | 102.4 | 1.0 | 99.0 | 1.3 | 107.1 | -1.2 | 111.8 | 0.6 | 95.3 | -3.5 | 90.7 | -11.8 | 104.3 | -4.8 | 108.5 | 2.5 | 105.8 | -1.5 | 94.6 | 2.7 | 114.5 | 20.0 | 91.0 | 2.6 | 109.0 | 2.6 | 109.2 | 0.7 | 107.1 | 4.3 | 107.1 | 4.3 | | | |
| 5 | 96.8 | -0.8 | 95.4 | 7.2 | 95.8 | -0.9 | 102.6 | -1.3 | 90.7 | -1.8 | 87.6 | -12.6 | 102.0 | -5.8 | 104.0 | -1.9 | 97.1 | -3.4 | 92.4 | -1.0 | 117.9 | 15.1 | 92.3 | 11.3 | 86.2 | -17.3 | 104.9 | 2.9 | 101.6 | -1.3 | 101.6 | -1.3 | | | |
| 6 | 102.4 | 1.2 | 101.6 | 3.3 | 108.9 | 1.2 | 108.1 | 5.8 | 96.7 | -0.3 | 90.7 | -9.8 | 105.6 | -3.7 | 104.3 | 3.8 | 107.5 | 1.8 | 99.9 | -0.1 | 112.1 | 13.1 | 92.0 | 12.3 | 90.1 | -9.1 | 113.9 | 10.2 | 109.6 | 4.9 | 109.6 | 4.9 | | | |
| 7 | 103.5 | 1.4 | 103.1 | 3.4 | 110.0 | 1.4 | 112.7 | 1.3 | 101.2 | 3.2 | 94.3 | -7.4 | 103.7 | -3.1 | 107.8 | -1.4 | 99.0 | -7.4 | 102.2 | 2.2 | 113.1 | 13.1 | 104.9 | 21.4 | 86.5 | -5.9 | 117.0 | 6.1 | 111.9 | 0.3 | 111.9 | 0.3 | | | |
| 8 | 93.0 | -2.2 | 86.2 | -6.7 | 94.1 | -2.5 | 94.8 | -0.7 | 89.4 | 1.5 | 87.9 | -9.3 | 97.9 | -7.4 | 98.4 | -6.2 | 91.0 | -2.7 | 84.0 | -4.9 | 116.1 | 9.1 | 98.0 | 7.9 | 58.2 | -13.6 | 110.3 | 7.5 | 97.4 | -1.9 | 97.4 | -1.9 | | | |
| 9 | 98.8 | 0.5 | 98.1 | 5.5 | 103.7 | 1.3 | 103.7 | 5.0 | 94.1 | 3.4 | 92.6 | -5.2 | 98.2 | -8.4 | 91.5 | -5.3 | 93.8 | -6.3 | 96.8 | 2.8 | 108.0 | 0.9 | 99.0 | 12.0 | 89.4 | 4.6 | 109.5 | 7.7 | 110.8 | 5.6 | 110.8 | 5.6 | | | |
| 10 | 102.2 | 0.5 | 102.3 | -0.1 | 108.9 | 0.5 | 113.8 | 1.0 | 100.2 | 2.8 | 95.1 | -1.6 | 101.2 | -5.5 | 100.8 | -7.7 | 97.3 | -8.1 | 99.4 | -2.1 | 109.1 | 10.9 | 101.0 | 14.3 | 94.2 | -0.3 | 117.4 | 4.1 | 111.7 | -1.1 | 111.7 | -1.1 | | | |
| 11 | 98.8 | -3.0 | 98.3 | -1.1 | 105.6 | -3.0 | 93.9 | -8.6 | 93.9 | -3.8 | 90.8 | -6.0 | 100.7 | -6.1 | 95.6 | -9.8 | 95.5 | -11.3 | 94.2 | -8.1 | 110.7 | 12.3 | 99.1 | 16.3 | 84.1 | -8.9 | 104.4 | -4.0 | 101.7 | -8.6 | 101.7 | -8.6 | | | |
| 12 | 99.2 | -0.7 | 95.6 | -7.2 | 105.5 | -1.0 | 101.2 | 2.5 | 96.8 | 0.9 | 93.3 | -3.6 | 101.5 | -3.3 | 94.7 | -5.8 | 91.0 | -6.0 | 97.3 | 3.0 | 115.2 | 11.3 | 93.6 | 5.9 | 80.4 | -0.7 | 118.8 | 4.0 | 104.5 | -2.4 | 104.5 | -2.4 | | | |
| 令和8年 | 1 | 94.0 | -0.8 | 88.2 | -4.5 | 96.3 | -0.1 | 98.4 | 0.5 | 91.9 | 4.9 | 91.3 | 5.5 | 100.1 | 2.5 | 94.7 | -5.0 | 89.1 | -3.2 | 89.6 | -2.6 | 98.8 | -8.9 | 95.0 | 12.8 | 91.0 | -0.4 | 101.8 | -1.7 | 92.1 | -8.7 | 92.1 | -8.7 | | |
| 2 | 95.5 | -0.3 | 93.5 | 2.4 | 105.8 | 1.7 | 92.9 | -1.6 | 87.6 | -3.2 | 91.9 | 6.0 | 98.9 | -0.9 | 85.9 | -6.8 | 93.8 | -9.3 | 95.9 | 0.6 | 97.6 | -8.1 | 94.4 | 10.9 | 90.1 | 5.6 | 95.1 | 0.1 | 92.4 | -9.3 | 92.4 | -9.3 | | | |
| 令和3年 | 平均 | 101.7 | 1.6 | 106.0 | 6.0 | 101.1 | 1.1 | 101.6 | 1.5 | 97.1 | -2.9 | 106.2 | 6.2 | 104.0 | 3.9 | 100.0 | 0.0 | 112.7 | 12.6 | 99.1 | -0.9 | 91.3 | -8.8 | 70.3 | -29.7 | 101.6 | 1.5 | 102.3 | 2.4 | 104.9 | 4.9 | 104.9 | 4.9 | | |
| 4 | 99.7 | -2.0 | 97.9 | -7.6 | 102.3 | 1.2 | 100.6 | -1.0 | 96.3 | -0.8 | 103.1 | -2.9 | 103.5 | -0.5 | 98.3 | -1.7 | 115.8 | 2.8 | 95.2 | -3.9 | 74.8 | -18.1 | 80.5 | 14.5 | 95.7 | -5.8 | 102.1 | -0.2 | 110.9 | 5.7 | 110.9 | 5.7 | | | |
| 5 | 98.4 | -1.3 | 95.2 | -2.8 | 102.8 | 0.5 | 99.9 | -0.7 | 100.3 | 4.2 | 105.8 | 2.6 | 102.2 | -1.3 | 98.2 | -0.1 | 114.9 | -0.8 | 95.2 | 0.0 | 74.2 | -0.8 | 84.9 | 5.5 | 94.3 | -1.5 | 109.1 | 6.9 | 113.0 | 1.9 | 113.0 | 1.9 | | | |
| 6 | 97.2 | -1.1 | 98.4 | 3.6 | 103.3 | 0.5 | 103.2 | 0.9 | 98.8 | -1.4 | 99.9 | -6.0 | 96.3 | -5.1 | 98.2 | 0.6 | 103.7 | -8.7 | 95.0 | 1.4 | 80.3 | 5.5 | 89.6 | -2.2 | 89.0 | -5.9 | 109.8 | 0.8 | 110.2 | -3.0 | 110.2 | -3.0 | | | |
| 7 | 99.0 | 1.9 | 96.7 | -1.7 | 103.1 | -0.2 | 104.5 | 1.3 | 97.3 | -1.5 | 93.0 | -6.9 | 100.9 | 4.8 | 95.3 | -3.0 | 105.2 | 1.4 | 95.2 | 0.2 | 112.3 | 39.9 | 92.7 | 3.5 | 84.2 | -5.4 | 110.7 | 0.8 | 108.3 | -1.7 | 108.3 | -1.7 | | | |
| 令和7年 | 2月 | 96.5 | -0.5 | 84.5 | -13.6 | 103.6 | -1.0 | 94.9 | -6.2 | 93.4 | -8.0 | 90.1 | -8.2 | 98.5 | 2.3 | 89.5 | -5.0 | 109.9 | 6.4 | 93.1 | -0.2 | 101.3 | 27.1 | 87.5 | 3.4 | 83.9 | -2.7 | 97.9 | -4.7 | 103.5 | -2.3 | 103.5 | -2.3 | | |
| 3 | 97.6 | 2.0 | 95.2 | 1.6 | 101.6 | -0.8 | 104.8 | 0.1 | 95.0 | -2.1 | 88.1 | -13.0 | 96.0 | 1.1 | 91.7 | -3.7 | 108.4 | 2.7 | 100.4 | -1.1 | 110.1 | 55.3 | 88.0 | 0.5 | 92.5 | 3.0 | 110.5 | 0.5 | 107.9 | -1.6 | 107.9 | -1.6 | | | |
| 4 | 102.8 | 3.4 | 100.3 | -2.7 | 107.0 | -1.1 | 113.1 | 1.8 | 99.4 | -3.8 | 94.0 | -9.8 | 101.6 | 6.8 | 102.7 | -0.4 | 116.9 | 8.1 | 91.6 | -2.7 | 113.0 | 40.7 | 95.6 | 1.2 | 112.5 | 10.2 | 108.5 | -2.6 | 107.6 | -1.7 | 107.6 | -1.7 | | | |
| 5 | 96.1 | 0.6 | 98.1 | 10.5 | 94.8 | -1.4 | 104.2 | 0.2 | 93.6 | -2.7 | 91.0 | -9.3 | 100.6 | 2.2 | 95.0 | -5.4 | 101.2 | 0.1 | 91.9 | -2.1 | 114.6 | 34.7 | 98.8 | 5.9 | 82.1 | -17.1 | 107.1 | -5.3 | 105.1 | -4.8 | 105.1 | -4.8 | | | |
| 6 | 102.4 | 3.3 | 105.9 | 2.6 | 108.5 | 0.6 | 109.4 | 7.0 | 100.1 | -0.2 | 93.9 | -7.8 | 103.6 | 5.1 | 99.6 | -0.1 | 108.3 | 0.6 | 99.9 | 0.0 | 111.3 | 53.5 | 94.3 | 5.1 | 84.8 | -7.9 | 115.0 | 6.6 | 112.1 | 0.8 | 112.1 | 0.8 | | | |
| 7 | 103.3 | 3.8 | 103.1 | 5.5 | 110.0 | 2.1 | 114.5 | 3.0 | 105.1 | 1.5 | 96.6 | -6.7 | 104.0 | 9.4 | 101.3 | -2.9 | 107.1 | 1.3 | 103.0 | 3.3 | 115.6 | 57.9 | 93.8 | 3.2 | 82.2 | -11.1 | 102.8 | -4.2 | 119.1 | 6.1 | 115.6 | -1.0 | 115.6 | -1.0 | |
| 8 | 92.7 | -0.6 | 84.9 | -17.4 | 93.9 | -3.0 | 95.9 | 0.4 | 92.3 | 0.3 | 91.8 | -9.6 | 100.9 | 1.5 | 92.6 | -6.2 | 99.6 | 0.8 | 86.5 | 0.2 | 119.3 | 48.4 | 93.5 | 3.2 | 51.0 | -23.1 | 110.1 | 3.0 | 101.2 | -3.1 | 101.2 | -3.1 | | | |
| 9 | 99.2 | 3.3 | 95.0 | 6.1 | 102.5 | 1.5 | 105.4 | 6.7 | 95.7 | 1.2 | 95.7 | -3.0 | 100.2 | 2.7 | 94.9 | 1.9 | 103.6 | 0.5 | 97.0 | 4.1 | 113.0 | 27.4 | 93.9 | 2.4 | 84.6 | -1.3 | 107.6 | 2.7 | 111.4 | 3.2 | 111.4 | 3.2 | | | |
| 10 | 103.3 | 3.9 | 96.3 | -10.8 | 109.1 | 0.6 | 115.7 | 2.7 | 102.5 | -0.7 | 97.4 | -1.1 | 104.4 | 8.6 | 100.4 | -0.2 | 106.4 | 2.0 | 96.2 | 0.3 | 110.6 | 64.1 | 96.6 | 4.5 | 91.7 | -3.7 | 117.2 | 3.4 | 116.3 | -0.4 | 116.3 | -0.4 | | | |
| 11 | 98.8 | -1.3 | 101.9 | 2.6 | 104.4 | -4.1 | 95.4 | -7.1 | 98.5 | -4.0 | 93.5 | -3.2 | 101.6 | 6.5 | 88.3 | -11.0 | 102.8 | -4.3 | 90.1 | -10.3 | 114.1 | 53.2 | 94.6 | 4.3 | 79.2 | -16.0 | 104.4 | -3.8 | 105.6 | -8.1 | 105.6 | -8.1 | | | |
| 12 | 99.2 | 0.6 | 93.8 | -11.9 | 104.9 | -1.4 | 102.7 | 4.1 | 100.1 | -0.4 | 96.7 | -1.2 | 102.7 | 9.5 | 98.8 | 0.1 | 102.8 | -0.8 | 98.2 | 1.7 | 116.6 | 27.6 | 90.1 | 3.8 | 74.8 | -7.7 | 122.6 | 4.9 | 108.5 | -3.4 | 108.5 | -3.4 | | | |
| 令和8年 | 1 | 94.5 | -2.0 | 83.8 | -17.2 | 97.0 | 0.5 | 100.2 | 1.9 | 93.4 | 1.9 | 94.4 | 7.6 | 102.0 | 6.1 | 89.3 | 0.8 | 102.9 | 8.1 | 97.7 | 3.8 | 101.5 | -6.0 | 86.3 | 0.7 | 86.2 | -5.5 | 99.1 | -8.1 | 93.9 | -10.6 | 93.9 | -10.6 | | |
| 2 | 95.3 | -1.2 | 77.5 | -8.3 | 105.6 | 1.9 | 94.4 | -0.5 | 88.7 | -5.0 | 94.5 | 4.9 | 99.8 | 1.3 | 83.0 | - | | | | | | | | | | | | | | | | | | | |

時系列表第5表 産業別労働時間指数（所定内労働時間）

| 規模 | 年月 | (令和2年平均=100) | | | | | | | | | | | | | | | | | | | | | | | | | | | | | | |
|------|-------|--------------|-------|-------|---------------|-------|---------|---------|---------|------------|-----------------|-------------|---------------|----------|-------|---------|-------|-------|-------|-------|-------|-------|-------|-------|-------|-------|-------|-------|-------|-------|-------|------|
| | | 調査産業計 | 建設業 | 製造業 | 電気・ガス・熱供給・水道業 | 情報通信業 | 運輸業、郵便業 | 卸売業、小売業 | 金融業、保険業 | 不動産業、物品賃貸業 | 学術研究、専門・技術サービス業 | 宿泊業、飲食サービス業 | 生活関連サービス業、娯楽業 | 教育、学習支援業 | 医療、福祉 | 複合サービス業 | サービス業 | | | | | | | | | | | | | | | |
| 令和3年 | 平均 | 100.0 | 0.0 | 99.7 | -0.3 | 101.3 | 1.3 | 97.4 | -2.7 | 99.5 | -0.5 | 103.8 | 3.8 | 98.7 | -1.3 | 107.3 | 7.2 | 98.2 | -1.8 | 99.2 | -0.8 | 84.6 | -15.4 | 99.3 | -0.7 | 98.2 | -1.8 | 102.6 | 2.7 | 101.3 | 1.3 | |
| | 4 | 99.6 | -0.4 | 97.0 | -3.7 | 100.3 | -1.0 | 95.2 | -2.3 | 96.6 | -2.9 | 106.9 | 3.0 | 99.4 | 0.7 | 111.4 | 3.8 | 95.7 | -2.5 | 91.0 | -8.3 | 92.1 | 8.9 | 92.7 | -6.6 | 99.4 | 1.2 | 102.3 | -0.3 | 103.5 | 2.2 | |
| | 5 | 98.1 | -1.5 | 95.9 | -1.1 | 102.3 | 2.0 | 97.7 | 2.6 | 99.6 | 3.1 | 103.9 | -2.8 | 100.5 | 1.1 | 99.5 | -10.7 | 92.7 | -3.1 | 91.3 | 0.3 | 100.7 | 9.3 | 93.7 | 1.1 | 97.8 | -1.6 | 103.0 | 0.7 | 105.8 | 2.2 | |
| | 6 | 98.9 | 0.0 | 100.2 | 4.5 | 101.1 | -0.4 | 95.5 | -2.0 | 98.4 | -1.5 | 104.6 | 0.3 | 102.1 | 1.7 | 99.8 | -0.2 | 96.4 | 4.4 | 99.1 | 9.9 | 88.4 | -14.2 | 90.9 | -3.9 | 97.3 | -0.6 | 106.0 | 2.9 | 102.7 | -3.3 | |
| | 7 | 98.7 | -0.2 | 100.3 | 0.1 | 101.5 | 0.4 | 93.9 | -1.7 | 94.1 | -4.4 | 98.5 | -5.8 | 99.7 | -2.4 | 95.6 | -4.2 | 96.3 | -0.1 | 109.6 | 10.6 | 94.1 | 6.4 | 87.6 | -3.6 | 97.5 | 0.2 | 109.0 | 2.8 | 102.8 | 0.1 | |
| | 5 | 95.7 | -2.1 | 94.6 | -4.4 | 102.8 | -2.2 | 90.9 | -7.1 | 91.0 | -5.3 | 97.8 | -4.9 | 93.8 | -2.4 | 98.9 | 1.9 | 94.5 | 2.3 | 104.7 | 7.6 | 85.3 | -4.2 | 85.5 | -3.5 | 91.6 | -3.1 | 96.4 | 3.0 | 99.6 | 0.4 | |
| | 3 | 97.2 | -0.2 | 99.7 | 0.0 | 101.3 | -1.7 | 89.3 | -3.6 | 89.5 | -9.6 | 95.7 | -7.4 | 95.4 | -1.0 | 99.1 | -1.8 | 97.6 | 3.1 | 111.9 | 22.4 | 87.9 | -4.2 | 93.2 | 0.1 | 95.2 | 0.6 | 111.7 | 7.0 | 102.3 | 1.4 | |
| 令和7年 | 2月 | 102.2 | 1.0 | 102.4 | -1.4 | 107.1 | -1.7 | 95.5 | -4.5 | 95.2 | -7.3 | 101.5 | -5.7 | 104.3 | 1.0 | 102.9 | -2.0 | 95.3 | 2.3 | 111.9 | 20.6 | 91.0 | 1.2 | 107.5 | 2.7 | 98.5 | 1.3 | 111.4 | 3.1 | 105.3 | 3.9 | |
| | 4 | 97.1 | -0.6 | 98.8 | 4.3 | 95.5 | -1.7 | 91.4 | -2.7 | 91.8 | -8.1 | 99.8 | -6.2 | 105.8 | -0.3 | 94.9 | -3.7 | 93.3 | -1.7 | 115.6 | 15.6 | 93.0 | 10.7 | 85.9 | -17.0 | 97.1 | 2.3 | 105.6 | -2.2 | 100.0 | -1.0 | |
| | 6 | 102.8 | 1.5 | 105.7 | 1.2 | 109.1 | 1.1 | 97.3 | -1.2 | 95.5 | -5.4 | 103.6 | -3.9 | 106.9 | 5.7 | 104.7 | 1.3 | 100.8 | -0.9 | 109.9 | 12.9 | 92.8 | 11.4 | 90.1 | -8.4 | 100.4 | -0.5 | 114.2 | 9.7 | 107.9 | 5.3 | |
| | 7 | 103.6 | 1.5 | 107.5 | 2.3 | 110.1 | 1.4 | 102.1 | 2.4 | 97.8 | -4.6 | 101.3 | -3.6 | 106.5 | 0.2 | 97.5 | -6.8 | 103.8 | 2.1 | 110.7 | 12.5 | 105.7 | 20.1 | 87.3 | -6.1 | 102.1 | 0.4 | 115.3 | 3.5 | 109.6 | 0.0 | |
| | 8 | 93.2 | -2.2 | 90.2 | -6.9 | 94.1 | -2.7 | 90.2 | 0.4 | 91.9 | -5.1 | 95.6 | -7.5 | 99.8 | -6.3 | 90.0 | -3.2 | 85.0 | -4.6 | 112.8 | 8.1 | 98.3 | 6.3 | 59.0 | -14.2 | 97.5 | -0.4 | 108.9 | 4.5 | 95.0 | -2.6 | |
| | 9 | 98.7 | 0.6 | 102.0 | 4.4 | 103.3 | 1.3 | 93.8 | 2.0 | 96.4 | -0.4 | 95.9 | -8.5 | 93.4 | -4.8 | 92.4 | -7.2 | 98.0 | 2.9 | 105.3 | 0.2 | 98.8 | 10.0 | 89.8 | 4.7 | 97.0 | -1.3 | 107.9 | 5.4 | 107.2 | 4.8 | |
| | 10 | 102.1 | 0.6 | 105.3 | -0.7 | 108.8 | 0.4 | 99.5 | 0.7 | 99.1 | 1.4 | 99.0 | -6.0 | 100.2 | -4.6 | 95.1 | -8.0 | 100.3 | -2.6 | 106.3 | 10.5 | 100.9 | 12.4 | 94.9 | 0.1 | 99.2 | 1.4 | 115.6 | 1.7 | 108.2 | -2.0 | |
| | 11 | 98.5 | -3.1 | 101.0 | -0.7 | 105.0 | -3.7 | 93.3 | -5.6 | 94.3 | -3.3 | 98.2 | -6.7 | 96.7 | -9.8 | 93.4 | -9.9 | 94.5 | -8.7 | 108.2 | 12.9 | 99.3 | 14.9 | 84.6 | -9.0 | 98.5 | -1.7 | 101.4 | -7.6 | 98.6 | -9.0 | |
| | 12 | 98.9 | -1.0 | 99.1 | -8.1 | 105.4 | -1.2 | 95.9 | -1.8 | 95.6 | -2.5 | 98.5 | -4.3 | 96.7 | -5.2 | 88.7 | -7.3 | 98.1 | 1.9 | 111.7 | 10.6 | 91.9 | 3.4 | 81.2 | -1.0 | 99.0 | 2.4 | 115.8 | 1.0 | 101.5 | -3.1 | |
| | 令和8年 | 1 | 93.1 | -1.7 | 91.5 | -5.5 | 94.7 | -0.3 | 91.1 | 3.9 | 93.3 | 2.1 | 97.2 | 1.7 | 94.1 | -2.4 | 86.7 | -3.0 | 89.5 | -4.9 | 96.9 | -8.3 | 93.1 | 10.2 | 87.2 | -5.2 | 92.7 | -1.4 | 100.8 | -2.9 | 90.4 | -8.6 |
| | 2 | 94.6 | -1.1 | 95.4 | 0.8 | 104.6 | 1.8 | 87.4 | -3.9 | 93.2 | 2.4 | 96.2 | -1.6 | 87.5 | -6.7 | 90.9 | -8.1 | 95.9 | 1.5 | 95.4 | -8.9 | 92.4 | 8.3 | 85.8 | 0.4 | 90.1 | -1.6 | 95.1 | -1.3 | 90.9 | -8.7 | |
| | 令和3年 | 平均 | 100.6 | 0.6 | 105.8 | 5.7 | 100.5 | 0.4 | 97.5 | -2.6 | 101.5 | 1.4 | 103.0 | 2.9 | 98.2 | -1.9 | 112.1 | 12.2 | 99.5 | -0.5 | 92.6 | -7.5 | 72.7 | -27.3 | 100.3 | 0.3 | 100.9 | 0.8 | 102.7 | 2.6 | 101.6 | 1.6 |
| 4 | | 98.8 | -1.8 | 99.3 | -6.1 | 102.0 | 1.5 | 95.3 | -2.3 | 97.1 | -4.3 | 102.7 | -0.3 | 97.8 | -0.4 | 114.6 | 2.2 | 95.8 | -3.7 | 74.9 | -19.1 | 82.4 | 13.3 | 94.6 | -5.7 | 102.8 | 1.9 | 102.4 | -0.3 | 105.2 | 3.5 | |
| 5 | | 97.3 | -1.5 | 99.6 | 0.3 | 102.9 | 0.9 | 98.4 | 3.3 | 100.5 | 3.5 | 100.6 | -2.0 | 95.8 | -2.0 | 113.2 | -1.2 | 95.2 | -0.6 | 73.4 | -2.0 | 85.2 | 3.4 | 91.0 | -3.8 | 102.2 | -0.6 | 108.6 | 6.1 | 108.4 | 3.0 | |
| 6 | | 97.1 | -0.2 | 106.3 | 6.8 | 103.6 | 0.6 | 98.9 | 0.3 | 97.5 | -3.3 | 95.3 | -4.8 | 97.0 | 1.3 | 101.6 | -8.8 | 96.1 | 1.5 | 78.1 | 4.1 | 89.9 | -1.0 | 90.0 | -1.3 | 102.9 | 0.8 | 109.2 | 0.6 | 105.7 | -2.8 | |
| 7 | | 98.9 | 1.9 | 104.3 | -1.9 | 102.8 | -0.8 | 96.2 | -2.7 | 94.4 | -3.2 | 99.0 | 3.9 | 95.5 | -1.5 | 100.8 | -0.8 | 97.1 | 1.0 | 107.8 | 38.0 | 92.4 | 2.8 | 85.0 | -5.6 | 101.8 | -1.1 | 109.4 | 0.2 | 103.3 | -2.3 | |
| 令和7年 | | 2月 | 96.3 | -0.2 | 90.9 | -13.5 | 102.4 | -2.7 | 92.6 | -8.0 | 91.7 | -5.1 | 97.1 | 2.3 | 89.3 | -3.6 | 103.7 | 2.5 | 93.1 | -0.2 | 98.4 | 27.1 | 87.5 | 4.2 | 84.7 | -0.5 | 99.7 | 0.6 | 98.6 | -2.3 | 99.2 | -2.7 |
| 3 | | 97.1 | 1.9 | 100.1 | -0.2 | 101.0 | -1.9 | 92.9 | -2.6 | 89.3 | -9.3 | 94.3 | 0.4 | 91.8 | -1.5 | 99.7 | -2.6 | 100.6 | -1.2 | 106.6 | 54.5 | 87.8 | 0.1 | 93.6 | 3.1 | 98.8 | -1.0 | 111.9 | 2.5 | 103.3 | -1.8 | |
| 4 | | 102.6 | 3.2 | 107.4 | -3.0 | 107.1 | -1.6 | 98.6 | -4.6 | 95.8 | -5.9 | 99.3 | 5.0 | 101.9 | 1.5 | 110.8 | 4.7 | 94.0 | -2.4 | 107.2 | 37.6 | 95.6 | 1.1 | 111.3 | 8.3 | 102.0 | -1.2 | 110.6 | -0.4 | 103.1 | -2.6 | |
| 5 | | 96.0 | 0.5 | 105.2 | 9.0 | 94.4 | -2.3 | 93.2 | -3.8 | 92.4 | -4.6 | 98.4 | 1.2 | 94.6 | -4.0 | 97.8 | -1.6 | 94.7 | -1.6 | 109.8 | 31.8 | 98.6 | 5.1 | 82.4 | -17.9 | 101.5 | 0.0 | 106.7 | -4.9 | 100.7 | -4.9 | |
| 6 | | 102.6 | 3.4 | 114.5 | 1.5 | 108.6 | 0.2 | 99.6 | -1.7 | 95.9 | -4.0 | 102.1 | 4.9 | 99.9 | 1.1 | 105.4 | -0.7 | 102.8 | 0.7 | 106.6 | 50.1 | 94.7 | 4.6 | 85.5 | -8.6 | 104.6 | -2.4 | 113.6 | 4.4 | 107.7 | 1.4 | |
| 7 | | 103.5 | 3.9 | 112.6 | 5.3 | 110.3 | 2.1 | 104.9 | 0.7 | 97.5 | -3.3 | 102.1 | 7.9 | 102.6 | -0.9 | 104.2 | -0.2 | 106.2 | 4.6 | 111.6 | 55.4 | 93.9 | 2.0 | 83.7 | -11.5 | 103.6 | -3.4 | 117.0 | 4.1 | 110.7 | -1.2 | |
| 8 | | 92.9 | -0.3 | 95.0 | -14.0 | 94.1 | -2.9 | 92.1 | -0.6 | 92.8 | -5.3 | 99.1 | 1.1 | 93.2 | -5.0 | 96.7 | -0.8 | 88.7 | 2.0 | 114.3 | 45.8 | 92.5 | 1.8 | 52.2 | -23.5 | 100.6 | -3.2 | 108.6 | 0.6 | 96.2 | -4.0 | |
| 9 | 99.0 | 3.3 | 102.4 | 3.2 | 102.4 | 1.8 | 94.5 | 0.2 | 97.1 | 1.3 | 98.4 | 2.0 | 95.4 | 2.7 | 100.4 | -0.8 | 98.5 | 5.1 | 108.8 | 24.9 | 93.4 | 2.2 | 85.6 | -1.6 | 100.7 | -3.4 | 106.0 | 1.4 | 105.6 | 2.5 | | |
| 10 | 103.2 | 4.0 | 102.7 | -11.4 | 109.2 | 0.7 | 100.7 | -2.3 | 99.0 | 2.5 | 102.5 | 7.1 | 100.8 | 0.7 | 102.6 | 0.3 | 98.8 | 2.2 | 105.5 | 61.1 | 95.6 | 3.4 | 92.4 | -4.4 | 103.1 | 0.8 | 115.1 | 1.7 | 110.3 | -2.3 | | |
| 11 | 98.6 | -1.3 | 109.3 | 4.2 | 104.2 | -4.4 | 96.5 | -5.9 | 94.4 | -0.1 | 99.5 | 5.0 | 88.1 | -9.7 | 98.8 | -6.2 | 92.3 | -8.1 | 110.1 | 53.3 | 93.9 | 3.9 | 80.4 | -16.3 | 102.5 | -3.2 | 100.7 | -6.5 | 99.4 | -9.7 | | |
| 12 | 99.1 | 0.7 | 101.7 | -11.3 | 105.2 | -1.2 | 97.9 | -3.2 | 97.0 | 0.8 | 100.3 | 8.0 | 99.9 | 1.8 | 98.4 | -2.5 | 100.3 | 13.0 | 111.5 | 26.3 | 89.8 | 2.6 | 76.2 | -8.1 | 100.4 | -1.7 | 118.7 | 2.5 | 103.0 | -3.6 | | |
| 令和8年 | 1 | 93.6 | -2.7 | 91.2 | -17.3 | 95.4 | 0.2 | 91.5 | 0.5 | 94.1 | 4.7 | 100.2 | 5.7 | 88.9 | 0.5 | 98.9 | 8.9 | 98.2 | 3.5 | 99.8 | -3.4 | 86.1 | 0.7 | 82.0 | -11.3 | 96.1 | -8.0 | 98.1 | -7.0 | 89.7 | -10.7 | |
| 2 | 94.4 | -2.0 | 83.9 | -7.7 | 104.8 | 2.3 | 87.3 | -5.7 | 93.4 | 1.9 | 98.2 | 1.1 | 82.6 | -7.5 | 96.0 | -7.4 | 97.1 | 4.3 | 93.7 | -4.8 | 87.1 | -0.5 | 79.5 | -6.1 | 93.9 | -5.8 | 95.7 | -2.9 | 89.7 | -9.6 | | |

時系列表第6表 産業別労働時間指数（所定外労働時間）

| 規模 | 年月 | 調査産業計 | | 建設業 | | 製造業 | | 電気・ガス・熱供給・水道業 | | 情報通信業 | | 運輸業、郵便業 | | 卸売業、小売業 | | 金融業、保険業 | | 不動産業、物品賃貸業 | | 学術研究、専門・技術サービス業 | | 宿泊業、飲食サービス業 | | 生活関連サービス業、娯楽業 | | 教育、学習支援業 | | 医療、福祉 | | 複合サービス業 | | サービス業 | |
|------|-------|-------|------|-------|-------|-------|-------|---------------|-------|-------|-------|---------|-------|---------|-------|---------|-------|------------|------|-----------------|-------|-------------|-------|---------------|-------|----------|-------|-------|-------|---------|-------|-------|-------|
| | | 前年比 | 前年比 | 前年比 | 前年比 | 前年比 | 前年比 | 前年比 | 前年比 | 前年比 | 前年比 | 前年比 | 前年比 | 前年比 | 前年比 | 前年比 | 前年比 | 前年比 | 前年比 | 前年比 | 前年比 | 前年比 | 前年比 | 前年比 | 前年比 | 前年比 | 前年比 | 前年比 | 前年比 | 前年比 | 前年比 | 前年比 | |
| 令和3年 | 平均 | 108.6 | 8.6 | 106.5 | 6.6 | 106.7 | 6.6 | 92.1 | -7.9 | 80.6 | -19.4 | 111.6 | 11.6 | 134.4 | 34.4 | 102.7 | 2.7 | 100.1 | 0.2 | 82.4 | -17.7 | 62.5 | -37.4 | 50.6 | -49.4 | 134.9 | 34.9 | 84.4 | -15.7 | 89.8 | -10.2 | 142.7 | 42.6 |
| | 4 | 107.8 | -0.7 | 79.6 | -25.3 | 104.8 | -1.8 | 93.0 | 1.0 | 96.6 | 19.9 | 115.9 | 3.9 | 137.7 | 2.5 | 105.8 | 3.0 | 135.4 | 35.3 | 83.2 | 1.0 | 98.5 | 57.6 | 104.7 | 106.9 | 125.0 | -7.3 | 82.7 | -2.0 | 106.2 | 18.3 | 159.2 | 11.6 |
| | 5 | 105.9 | -1.8 | 67.1 | -15.7 | 103.2 | -1.5 | 85.7 | -7.8 | 94.1 | -2.6 | 117.4 | 1.3 | 139.9 | 1.6 | 116.4 | 10.0 | 123.1 | -9.1 | 77.3 | -7.1 | 113.7 | 15.4 | 113.1 | 8.0 | 150.5 | 20.4 | 111.4 | 34.7 | 98.0 | -7.7 | 134.9 | -15.3 |
| | 6 | 100.9 | -4.9 | 57.4 | -10.9 | 100.7 | -2.9 | 116.9 | 8.5 | 83.1 | -12.0 | 99.5 | -16.5 | 150.4 | 7.6 | 109.5 | -2.9 | 134.1 | 12.1 | 83.0 | 20.3 | 156.9 | 33.6 | 61.1 | -50.8 | 97.0 | -39.1 | 104.3 | -6.4 | 100.0 | 3.6 | 134.6 | 0.7 |
| | 7 | 99.4 | -1.5 | 69.7 | 21.4 | 106.3 | 5.6 | 114.9 | -1.7 | 93.9 | 13.0 | 66.7 | -33.0 | 150.3 | -0.1 | 94.7 | -13.5 | 136.3 | 1.6 | 87.0 | 4.8 | 168.1 | 7.1 | 91.1 | 49.1 | 81.9 | -15.6 | 89.3 | -14.4 | 120.7 | 20.7 | 140.6 | 4.5 |
| | 2月 | 98.0 | -6.7 | 65.8 | 18.8 | 115.2 | 16.0 | 111.6 | -9.1 | 87.2 | -4.2 | 61.9 | -41.0 | 140.4 | -5.8 | 73.7 | -26.3 | 169.1 | 18.6 | 103.8 | 14.3 | 141.2 | -23.8 | 81.7 | 22.5 | 80.4 | -43.7 | 88.4 | -24.0 | 66.2 | -39.4 | 135.6 | 7.0 |
| | 3月 | 102.0 | -1.9 | 82.2 | 73.1 | 108.6 | 14.7 | 134.4 | 1.1 | 99.4 | 6.2 | 61.5 | -46.1 | 150.9 | -3.3 | 75.4 | -24.6 | 185.1 | 19.2 | 106.2 | 8.7 | 144.1 | -10.9 | 76.7 | 35.3 | 89.3 | -20.6 | 107.0 | -8.0 | 70.8 | -41.7 | 137.8 | 4.2 |
| 4月 | 104.0 | 1.0 | 72.8 | 44.2 | 106.0 | 3.3 | 114.0 | -8.9 | 93.6 | 7.3 | 64.0 | -38.2 | 163.2 | 8.2 | 158.5 | 15.4 | 148.9 | 4.4 | 86.9 | 9.7 | 173.5 | 13.5 | 91.7 | 41.1 | 141.1 | 2.6 | 93.0 | -9.1 | 64.6 | -43.2 | 132.2 | 7.2 | |
| 5月 | 94.1 | -3.0 | 68.8 | 49.6 | 98.0 | 7.2 | 121.9 | 9.6 | 84.0 | 7.4 | 62.8 | -38.7 | 147.4 | 0.0 | 82.2 | -21.8 | 129.8 | 0.9 | 81.5 | 7.0 | 167.6 | 7.5 | 78.3 | 30.5 | 92.9 | -21.2 | 88.4 | -17.4 | 90.8 | -15.7 | 124.4 | -4.3 | |
| 6月 | 97.0 | -3.0 | 69.8 | 31.7 | 106.6 | 1.9 | 110.2 | 2.6 | 91.0 | 9.2 | 62.8 | -35.9 | 147.4 | -1.1 | 72.9 | -21.8 | 148.9 | 7.7 | 89.2 | 10.4 | 161.8 | 14.6 | 75.0 | 40.7 | 89.3 | -21.9 | 86.0 | -19.6 | 107.7 | 22.8 | 133.3 | -0.8 | |
| 7月 | 102.0 | 0.0 | 69.3 | 19.7 | 108.6 | 1.9 | 120.9 | 1.9 | 92.9 | 11.5 | 73.7 | -24.5 | 152.6 | 3.5 | 123.7 | -15.2 | 120.2 | -15.1 | 83.8 | 2.8 | 167.6 | 23.9 | 90.0 | 68.9 | 69.6 | 2.5 | 88.4 | -17.4 | 153.8 | 75.4 | 145.6 | 4.0 | |
| 8月 | 90.1 | -3.2 | 55.4 | -3.5 | 93.4 | -0.6 | 98.6 | -0.9 | 82.1 | 13.4 | 64.0 | -34.7 | 147.4 | -5.6 | 81.4 | -4.9 | 106.4 | 6.4 | 73.8 | -7.8 | 191.2 | 25.0 | 93.3 | 64.6 | 41.1 | 9.6 | 81.4 | -10.3 | 140.0 | 102.3 | 132.2 | 6.3 | |
| 9月 | 100.0 | -1.0 | 68.8 | 19.9 | 106.6 | 1.2 | 117.2 | 0.4 | 96.8 | 17.9 | 70.4 | -31.8 | 145.6 | -7.8 | 69.5 | -10.9 | 113.8 | 4.9 | 83.8 | 1.8 | 167.6 | 11.7 | 103.3 | 72.2 | 82.1 | 2.1 | 81.4 | -16.7 | 143.1 | 63.2 | 162.2 | 14.1 | |
| 10月 | 104.0 | 0.0 | 78.7 | 5.9 | 108.6 | 0.6 | 126.5 | -3.2 | 107.1 | 25.6 | 71.3 | -21.4 | 147.4 | 2.4 | 107.6 | -32.5 | 130.9 | -8.2 | 88.5 | 3.6 | 173.5 | 17.9 | 103.3 | 72.2 | 80.4 | -8.1 | 86.0 | -14.0 | 155.4 | 68.4 | 161.1 | 8.2 | |
| 11月 | 102.0 | -2.9 | 77.2 | -4.9 | 109.9 | 1.9 | 109.3 | -12.3 | 100.0 | 14.7 | 70.0 | -23.5 | 154.4 | 2.3 | 82.2 | -10.2 | 126.6 | -23.7 | 90.8 | -0.8 | 167.6 | 3.6 | 96.7 | 56.7 | 73.2 | -6.9 | 86.0 | -17.9 | 166.2 | 83.0 | 145.6 | -5.7 | |
| 12月 | 103.0 | 4.0 | 68.8 | 4.6 | 106.0 | 1.3 | 109.8 | 4.0 | 105.8 | 34.3 | 80.2 | -9.6 | 164.9 | 10.6 | 71.2 | -14.3 | 124.5 | 10.4 | 87.7 | 16.3 | 194.1 | 22.2 | 126.7 | 65.2 | 64.3 | 5.9 | 88.4 | -7.2 | 181.5 | 73.5 | 146.7 | 3.2 | |
| 令和8年 | 1月 | 105.0 | 9.4 | 63.4 | 8.6 | 110.6 | 1.8 | 107.4 | 3.1 | 100.0 | 15.6 | 79.8 | 38.8 | 159.6 | 12.3 | 101.7 | -26.4 | 123.4 | -5.7 | 90.8 | 32.6 | 141.2 | -15.8 | 133.3 | 73.8 | 171.4 | 118.1 | 86.0 | -12.0 | 123.1 | 14.3 | 117.8 | -9.4 |
| 2月 | 106.9 | 9.1 | 78.2 | 18.8 | 115.9 | 0.6 | 105.1 | -5.8 | 89.7 | 2.9 | 84.2 | 36.0 | 154.4 | 10.0 | 66.1 | -10.3 | 136.2 | -19.5 | 96.2 | -7.3 | 147.1 | 4.2 | 133.3 | 63.2 | 180.4 | 124.4 | 88.4 | 0.0 | 95.4 | 44.1 | 113.3 | -16.4 | |
| 令和3年 | 平均 | 113.3 | 13.3 | 107.5 | 7.5 | 106.4 | 6.4 | 104.3 | 4.3 | 93.7 | -6.3 | 136.5 | 36.4 | 124.8 | 24.9 | 120.6 | 20.6 | 124.1 | 24.2 | 94.8 | -5.2 | 62.5 | -37.6 | 33.0 | -67.0 | 125.9 | 25.9 | 82.9 | -17.1 | 95.9 | -4.1 | 160.1 | 60.1 |
| 4 | 109.8 | -3.1 | 91.2 | -15.2 | 104.5 | -1.8 | 103.6 | -0.7 | 107.7 | 14.9 | 140.9 | 3.2 | 120.8 | -3.2 | 104.2 | -13.6 | 139.2 | 12.2 | 88.6 | -6.5 | 73.3 | 17.3 | 51.4 | 55.8 | 115.0 | -8.7 | 79.1 | -4.6 | 96.9 | 1.0 | 204.7 | 27.9 | |
| 5 | 110.2 | 0.4 | 72.9 | -20.1 | 101.5 | -2.9 | 85.7 | -17.3 | 120.1 | 11.5 | 139.9 | -0.7 | 137.3 | 13.7 | 124.6 | 19.6 | 150.7 | 8.3 | 95.0 | 7.2 | 91.5 | 24.8 | 80.4 | 56.4 | 157.4 | 36.9 | 113.6 | 43.6 | 116.9 | 20.6 | 187.5 | -8.4 | |
| 6 | 98.9 | -9.5 | 59.0 | -19.0 | 101.0 | -0.9 | 116.9 | 8.5 | 98.1 | -16.7 | 114.9 | -18.8 | 117.5 | -12.8 | 112.1 | -4.6 | 145.7 | -7.0 | 84.0 | 0.2 | 127.6 | 28.1 | 85.9 | -16.9 | 69.3 | -56.7 | 104.3 | -8.2 | 120.4 | 5.2 | 182.9 | -4.3 | |
| 7 | 100.0 | 1.1 | 58.2 | -1.4 | 105.0 | 4.0 | 126.9 | 8.6 | 108.6 | 10.7 | 84.5 | -26.5 | 142.4 | 21.2 | 92.6 | -17.4 | 197.8 | 35.8 | 76.1 | -9.4 | 207.0 | 62.2 | 97.3 | 13.3 | 68.5 | -1.2 | 83.2 | -20.2 | 130.7 | 8.6 | 190.3 | 4.0 | |
| 令和7年 | 2月 | 99.1 | -2.6 | 52.2 | -14.7 | 113.2 | 13.2 | 119.1 | -3.0 | 102.2 | -8.0 | 79.9 | -26.4 | 129.6 | 1.4 | 92.3 | -17.8 | 241.7 | 66.7 | 93.1 | 0.0 | 161.5 | 26.0 | 87.0 | -7.0 | 68.1 | -37.4 | 89.8 | -17.0 | 86.4 | -34.6 | 173.7 | 2.4 |
| 3 | 102.6 | 2.6 | 70.8 | 17.8 | 106.6 | 9.9 | 140.9 | 5.9 | 117.8 | 4.0 | 80.4 | -32.3 | 135.2 | 12.3 | 90.0 | -23.0 | 293.3 | 70.8 | 97.9 | -0.7 | 184.6 | 67.4 | 90.9 | 4.5 | 71.0 | 2.0 | 100.0 | -16.9 | 86.4 | -30.0 | 184.2 | 0.7 | |
| 4 | 104.3 | 4.3 | 64.6 | -0.5 | 106.6 | 2.9 | 128.8 | 3.0 | 108.1 | 5.8 | 82.6 | -30.7 | 151.9 | 43.8 | 111.5 | -15.7 | 245.0 | 58.1 | 66.9 | -7.6 | 235.9 | 80.4 | 96.1 | 4.2 | 134.8 | 49.9 | 81.6 | -20.0 | 75.3 | -36.5 | 181.6 | 7.0 | |
| 5 | 97.4 | 1.8 | 62.5 | 24.5 | 97.6 | 5.9 | 137.2 | 23.4 | 97.8 | 10.0 | 82.1 | -32.9 | 151.9 | 22.4 | 100.0 | -17.7 | 171.7 | 25.6 | 64.1 | -9.7 | 215.4 | 75.0 | 102.6 | 19.7 | 76.8 | 3.9 | 83.7 | -19.6 | 113.6 | -11.5 | 176.3 | -3.6 | |
| 6 | 99.1 | 0.8 | 62.9 | 14.4 | 107.8 | 4.7 | 123.7 | 15.2 | 105.2 | 18.3 | 81.3 | -28.6 | 137.0 | 7.2 | 95.4 | -13.9 | 168.3 | 20.2 | 71.0 | -8.9 | 210.3 | 100.1 | 88.3 | 15.3 | 71.0 | 6.4 | 77.6 | -25.5 | 137.0 | 47.9 | 182.9 | -5.4 | |
| 7 | 100.9 | 2.6 | 55.7 | 8.2 | 107.8 | 2.3 | 135.8 | 14.5 | 106.7 | 10.8 | 91.1 | -24.4 | 146.3 | 38.5 | 87.7 | -22.5 | 168.3 | 29.5 | 71.7 | -12.7 | 200.0 | 94.9 | 92.2 | 26.8 | 55.1 | 5.6 | 79.6 | -22.0 | 153.1 | 39.3 | 196.1 | 0.0 | |
| 8 | 90.4 | -4.6 | 34.0 | -47.1 | 92.2 | -3.8 | 109.8 | 10.4 | 94.8 | 12.3 | 85.7 | -30.4 | 140.7 | 7.0 | 85.4 | -19.0 | 160.0 | 28.0 | 64.8 | -17.6 | 225.6 | 83.3 | 107.8 | 25.8 | 29.0 | -9.1 | 75.5 | -21.3 | 134.6 | 49.4 | 182.9 | 5.3 | |
| 9 | 100.9 | 2.6 | 57.4 | 40.3 | 103.6 | -0.6 | 129.8 | 11.2 | 108.1 | 10.5 | 87.1 | -25.2 | 140.7 | 15.1 | 88.5 | -8.0 | 171.7 | 19.8 | 81.4 | -7.8 | 202.6 | 64.6 | 101.3 | 40.0 | 66.7 | 9.5 | 77.6 | -22.4 | 133.3 | 21.3 | 206.6 | 10.6 | |
| 10 | 104.3 | 3.4 | 63.9 | -6.0 | 108.4 | 0.0 | 140.0 | 7.1 | 120.7 | 15.6 | 87.5 | -21.3 | 148.1 | 42.8 | 95.4 | -10.2 | 185.0 | 27.6 | 69.7 | -20.4 | 217.9 | 102.3 | 111.7 | 21.1 | 78.3 | 15.0 | 73.5 | -30.7 | 150.6 | 29.8 | 214.5 | 19.0 | |
| 11 | 101.7 | -0.9 | 64.9 | -8.7 | 106.0 | -2.2 | 121.4 | -2.6 | 118.5 | 13.5 | 87.9 | -19.9 | 148.1 | 37.9 | 90.0 | -23.0 | 186.7 | 23.1 | 68.3 | -31.7 | 197.4 | 50.9 | 106.5 | 10.8 | 55.1 | -11.6 | 77.6 | -25.5 | 165.4 | 35.4 | 206.6 | 6.8 | |
| 12 | 100.9 | 0.0 | 54.0 | -17.3 | 102.4 | -3.4 | 123.3 | 16.8 | 123.7 | 30.5 | 94.6 | -12.8 | 155.6 | 35.5 | 86.2 | -18.8 | 193.3 | 20.8 | 77.2 | -2.6 | 225.6 | 44.2 | 94.8 | 25.9 | 47.8 | 6.5 | 81.6 | -16.7 | 186.4 | 38.5 | 197.4 | -1.3 | |
| 令和8年 | 1 | 105.2 | 7.0 | 46.7 | -16.2 | 110.8 | 2.8 | 121.4 | 7.0 | 113.3 | 13.3 | 96.4 | 30.1 | 144.4 | 16.4 | 93.1 | 4.4 | 186.7 | -0.8 | 93.1 | 7.1 | 138.5 | -33.3 | 89.6 | 1.5 | 16 | | | | | | | |

時系列表第7表 産業別常用雇用指数（常用労働者計）

| 規模 | 年月 | 調査産業計 | | 建設業 | | 製造業 | | 電気・ガス・熱供給・水道業 | | 情報通信業 | | 運輸業、郵便業 | | 卸売業、小売業 | | 金融業、保険業 | | 不動産業、物品賃貸業 | | 学術研究・専門・技術サービス業 | | 宿泊業、飲食サービス業 | | 生活関連サービス業、娯楽業 | | 教育、学習支援業 | | 医療、福祉 | | 複合サービス業 | | サービス業 | |
|-------|------|-------|------|-------|-------|------|-------|---------------|-------|-------|-------|---------|------|---------|------|---------|-------|------------|------|-----------------|-------|-------------|-------|---------------|-------|----------|-------|-------|------|---------|-------|-------|------|
| | | 前年比 | 前年比 | 前年比 | 前年比 | 前年比 | 前年比 | 前年比 | 前年比 | 前年比 | 前年比 | 前年比 | 前年比 | 前年比 | 前年比 | 前年比 | 前年比 | 前年比 | 前年比 | 前年比 | 前年比 | 前年比 | 前年比 | 前年比 | 前年比 | 前年比 | 前年比 | 前年比 | 前年比 | 前年比 | 前年比 | 前年比 | |
| 令和3年 | 平均 | 99.6 | -0.4 | 102.5 | 2.5 | 96.5 | -3.5 | 121.2 | 21.2 | 101.8 | 1.8 | 100.3 | 0.3 | 101.2 | 1.2 | 101.1 | 1.1 | 101.6 | 1.6 | 102.1 | 2.1 | 94.4 | -5.6 | 93.4 | -6.6 | 108.1 | 8.1 | 100.0 | 0.0 | 94.0 | -6.0 | 97.8 | -2.2 |
| | 4 | 100.9 | 1.3 | 101.4 | -1.0 | 96.9 | 0.4 | 120.5 | -0.6 | 99.7 | -2.1 | 98.0 | -2.3 | 99.4 | -1.8 | 99.7 | -1.4 | 100.4 | -1.2 | 100.5 | -1.6 | 112.4 | 19.1 | 94.1 | 0.8 | 118.2 | 9.3 | 100.4 | 0.4 | 88.7 | -5.6 | 97.0 | -0.8 |
| | 5 | 103.5 | 2.6 | 94.5 | -6.9 | 96.6 | -0.3 | 101.8 | -15.5 | 98.2 | -1.4 | 96.3 | -1.6 | 98.1 | -1.3 | 99.6 | 0.0 | 103.7 | 3.3 | 101.8 | 1.4 | 146.7 | 30.5 | 102.3 | 8.8 | 122.6 | 3.8 | 101.1 | 0.7 | 85.3 | -3.8 | 99.3 | 2.4 |
| | 6 | 103.1 | -0.4 | 88.2 | -6.7 | 96.0 | -0.6 | 103.9 | 2.1 | 95.6 | -2.6 | 98.0 | 1.8 | 98.5 | 0.4 | 106.0 | 6.4 | 102.3 | -1.4 | 99.3 | -2.5 | 150.3 | 2.5 | 102.6 | 0.3 | 121.5 | -0.9 | 100.8 | -0.3 | 83.0 | -2.7 | 97.9 | -1.4 |
| | 7 | 100.0 | -3.0 | 92.5 | 4.9 | 95.0 | -1.0 | 124.4 | 19.7 | 91.1 | -4.7 | 98.8 | 0.8 | 98.8 | 0.3 | 100.2 | -5.5 | 104.0 | 1.7 | 72.4 | -27.1 | 115.7 | -23.0 | 108.4 | 5.7 | 118.3 | -2.6 | 101.4 | 0.6 | 77.9 | -6.1 | 96.5 | -1.4 |
| | 2月 | 99.9 | -2.8 | 90.6 | 3.9 | 94.4 | -0.8 | 120.7 | 18.0 | 92.7 | -2.9 | 98.5 | 1.8 | 99.4 | 1.9 | 107.2 | 5.1 | 102.9 | -3.1 | 75.3 | -26.3 | 112.7 | -24.8 | 103.9 | 3.5 | 121.9 | -1.4 | 100.4 | -0.5 | 84.6 | -0.9 | 97.3 | -1.7 |
| | 3月 | 98.5 | -3.7 | 90.0 | 5.1 | 94.0 | -0.9 | 120.7 | 18.1 | 91.8 | -4.0 | 97.9 | 1.3 | 98.5 | 1.2 | 99.5 | -2.5 | 101.7 | -2.6 | 74.6 | -26.0 | 113.3 | -28.7 | 104.1 | 1.8 | 108.0 | -4.7 | 100.4 | 0.0 | 79.1 | -0.9 | 95.8 | -1.8 |
| 令和7年 | 2月 | 99.1 | -4.3 | 91.0 | 5.3 | 95.0 | -1.6 | 128.5 | 20.5 | 90.8 | -7.8 | 98.6 | 1.0 | 97.9 | 0.0 | 99.4 | -2.7 | 103.8 | -0.9 | 72.0 | -28.4 | 111.4 | -31.5 | 103.3 | 0.8 | 115.9 | 0.8 | 101.0 | -0.2 | 79.3 | -2.7 | 96.3 | -1.2 |
| | 3月 | 99.7 | -4.0 | 91.8 | 6.3 | 94.9 | -1.5 | 129.1 | 20.3 | 91.4 | -7.9 | 98.6 | 0.2 | 98.5 | 0.4 | 98.1 | -3.5 | 103.6 | 0.7 | 71.7 | -27.6 | 115.5 | -30.1 | 103.5 | 0.9 | 120.0 | -1.0 | 101.0 | 0.1 | 78.1 | -5.6 | 96.0 | -1.2 |
| | 4月 | 99.9 | -3.9 | 92.3 | 6.8 | 94.8 | -0.6 | 127.5 | 20.4 | 92.6 | -6.0 | 98.9 | 0.2 | 98.9 | 0.7 | 98.8 | -10.5 | 104.9 | 3.5 | 70.8 | -28.0 | 115.8 | -30.0 | 104.8 | 2.1 | 121.2 | -0.6 | 100.8 | -0.1 | 75.7 | -8.6 | 96.4 | -1.6 |
| | 5月 | 100.6 | -3.6 | 93.7 | 7.5 | 95.9 | -1.0 | 124.4 | 18.6 | 91.8 | -6.3 | 99.4 | 0.6 | 98.9 | 0.5 | 98.6 | -10.0 | 104.4 | 4.8 | 70.5 | -28.6 | 116.4 | -29.3 | 111.3 | 8.2 | 122.8 | 0.0 | 101.6 | 0.6 | 75.4 | -8.7 | 96.1 | -2.5 |
| | 6月 | 99.9 | -4.1 | 94.1 | 3.7 | 95.8 | -0.7 | 124.2 | 18.6 | 90.4 | -3.3 | 99.0 | 0.4 | 99.2 | 0.8 | 98.9 | -9.5 | 102.5 | 3.9 | 70.3 | -28.8 | 116.9 | -28.5 | 116.3 | 14.0 | 107.9 | -12.1 | 101.6 | 0.9 | 75.4 | -8.5 | 96.6 | -1.9 |
| | 7月 | 100.2 | -3.7 | 93.6 | 3.0 | 94.8 | -2.0 | 124.4 | 18.8 | 90.4 | -2.9 | 99.1 | 0.6 | 98.1 | -1.0 | 99.2 | -9.0 | 104.1 | 2.9 | 69.3 | -29.4 | 117.5 | -27.2 | 114.5 | 10.5 | 118.3 | -1.7 | 102.6 | 1.6 | 75.3 | -8.5 | 96.0 | -1.4 |
| | 8月 | 100.6 | -2.5 | 94.1 | 4.8 | 95.6 | -1.0 | 124.1 | 20.8 | 90.0 | -3.6 | 99.0 | 0.8 | 98.3 | -1.1 | 98.5 | -10.6 | 104.8 | 4.1 | 69.8 | -28.6 | 118.3 | -19.7 | 113.5 | 8.7 | 119.9 | -1.9 | 102.7 | 2.0 | 75.4 | -8.6 | 96.5 | -0.7 |
| | 9月 | 100.8 | -2.1 | 94.8 | 5.6 | 95.4 | -1.0 | 124.2 | 21.1 | 90.4 | -3.4 | 99.1 | 0.2 | 98.9 | -1.3 | 98.2 | -11.0 | 106.6 | 6.0 | 74.5 | -23.4 | 117.9 | -15.2 | 111.6 | 7.4 | 120.5 | -3.4 | 102.7 | 1.9 | 75.4 | -10.3 | 97.0 | -0.4 |
| | 10月 | 100.6 | -0.7 | 94.9 | 5.4 | 95.0 | -1.3 | 124.3 | 21.0 | 89.5 | -3.1 | 99.1 | 0.5 | 98.4 | -2.0 | 98.2 | -5.8 | 107.3 | 5.9 | 73.7 | -24.1 | 120.1 | 4.1 | 110.2 | 6.0 | 119.4 | -4.3 | 102.3 | 1.4 | 75.4 | -11.7 | 97.1 | -0.5 |
| | 11月 | 100.5 | 0.4 | 94.8 | 6.2 | 94.8 | 0.1 | 124.4 | 2.9 | 90.1 | -1.3 | 98.5 | 0.2 | 96.5 | -3.5 | 98.2 | -8.7 | 106.6 | 4.6 | 94.5 | 24.5 | 118.6 | 5.0 | 109.7 | 6.1 | 119.4 | -3.7 | 101.9 | 1.7 | 74.5 | -12.7 | 97.2 | 0.1 |
| 令和8年 | 1月 | 99.7 | -0.2 | 94.8 | 4.6 | 95.2 | 0.8 | 124.7 | 3.3 | 87.0 | -6.1 | 98.8 | 0.3 | 96.4 | -3.0 | 99.7 | -7.0 | 105.5 | 2.5 | 93.7 | 24.4 | 119.3 | 5.9 | 107.1 | 3.1 | 107.4 | -11.9 | 101.8 | 1.4 | 49.3 | -41.7 | 97.8 | 0.5 |
| | 2月 | 98.9 | -1.1 | 102.6 | 2.6 | 95.7 | -4.3 | 101.6 | 1.6 | 104.2 | 4.2 | 99.6 | -0.4 | 100.4 | 0.4 | 104.1 | 4.1 | 104.5 | 4.5 | 100.0 | 0.0 | 97.1 | -2.9 | 90.0 | -10.0 | 111.8 | 11.8 | 98.6 | -1.4 | 91.8 | -8.2 | 96.6 | -3.4 |
| | 3月 | 101.7 | 2.8 | 98.9 | -3.6 | 96.5 | 0.9 | 100.5 | -1.1 | 105.0 | 0.8 | 98.4 | -1.1 | 99.2 | -1.2 | 101.7 | -2.3 | 100.9 | -3.4 | 98.8 | -1.2 | 171.6 | 76.7 | 86.6 | -3.7 | 126.7 | 13.3 | 97.7 | -0.9 | 85.0 | -7.4 | 95.7 | -0.9 |
| | 4月 | 104.5 | 2.7 | 84.8 | -14.3 | 96.5 | 0.0 | 101.3 | 0.7 | 103.6 | -1.4 | 98.0 | -0.4 | 99.6 | 0.4 | 97.9 | -3.7 | 99.9 | -0.9 | 97.0 | -1.8 | 255.3 | 48.8 | 93.5 | 7.9 | 132.1 | 4.2 | 96.7 | -1.1 | 80.0 | -5.9 | 97.6 | 2.1 |
| | 5月 | 103.7 | -0.8 | 77.3 | -8.8 | 97.4 | 0.9 | 102.7 | 1.4 | 99.9 | -3.6 | 100.4 | 2.4 | 99.1 | -0.5 | 99.1 | 1.2 | 100.3 | 0.4 | 95.1 | -2.0 | 235.6 | -7.7 | 96.1 | 2.8 | 130.4 | -1.3 | 97.1 | 0.4 | 78.4 | -2.0 | 95.8 | -1.8 |
| | 6月 | 98.0 | -5.5 | 83.9 | 8.5 | 95.3 | -2.2 | 103.9 | 1.2 | 93.3 | -6.6 | 99.9 | -0.5 | 99.2 | 0.1 | 89.5 | -9.7 | 103.7 | 3.4 | 57.5 | -39.5 | 135.1 | -42.7 | 95.8 | -0.3 | 125.8 | -3.5 | 97.3 | 0.2 | 76.4 | -2.6 | 93.5 | -2.4 |
| | 7月 | 98.6 | -4.8 | 81.9 | 7.6 | 95.1 | -2.3 | 101.6 | 0.5 | 94.6 | -7.2 | 100.2 | 0.9 | 100.8 | 2.1 | 101.2 | 2.3 | 102.6 | 3.6 | 57.8 | -39.3 | 133.7 | -44.2 | 95.2 | 2.4 | 130.7 | -0.2 | 96.7 | 0.2 | 79.0 | -0.3 | 94.7 | -2.4 |
| | 8月 | 96.4 | -6.6 | 80.6 | 11.8 | 94.5 | -2.4 | 101.6 | 0.6 | 93.1 | -7.3 | 99.6 | 0.8 | 99.6 | 1.2 | 88.6 | -10.6 | 102.6 | 4.6 | 57.5 | -39.7 | 131.3 | -51.2 | 94.2 | 1.6 | 111.2 | -5.0 | 96.5 | 0.5 | 75.0 | -2.2 | 92.7 | -2.6 |
| | 9月 | 97.9 | -6.9 | 83.9 | 13.7 | 95.8 | -2.3 | 107.5 | 2.0 | 94.7 | -9.8 | 99.7 | -0.4 | 98.7 | 0.6 | 86.9 | -14.6 | 106.3 | 6.4 | 57.4 | -40.6 | 132.2 | -53.1 | 96.0 | -1.5 | 124.3 | 1.2 | 98.0 | 0.3 | 76.5 | -0.6 | 92.6 | -3.4 |
| | 10月 | 98.5 | -6.6 | 85.0 | 16.6 | 95.8 | -2.1 | 108.1 | 1.9 | 93.7 | -9.9 | 99.4 | -1.6 | 98.4 | -0.5 | 87.2 | -13.5 | 106.6 | 6.2 | 57.4 | -40.1 | 138.4 | -50.4 | 95.8 | -2.1 | 129.6 | -1.2 | 98.3 | 0.9 | 76.4 | -3.3 | 92.9 | -2.6 |
| 11月 | 98.4 | -6.7 | 85.1 | 15.8 | 95.8 | -2.0 | 106.6 | 1.9 | 94.0 | -8.6 | 100.0 | -1.1 | 98.7 | 0.1 | 87.8 | -12.5 | 106.2 | 4.5 | 57.5 | -39.9 | 135.9 | -50.8 | 95.9 | -1.9 | 130.4 | -1.9 | 97.6 | 0.3 | 76.4 | -3.5 | 93.1 | -3.0 | |
| 12月 | 98.5 | -6.6 | 87.0 | 15.7 | 95.7 | -2.3 | 103.5 | -0.2 | 93.3 | -8.6 | 100.2 | -1.1 | 99.3 | 0.8 | 86.7 | -13.6 | 103.2 | 2.5 | 57.4 | -39.8 | 134.9 | -50.6 | 95.6 | -1.8 | 129.7 | -3.0 | 98.3 | 0.8 | 75.9 | -3.7 | 93.3 | -3.3 | |
| 令和7年 | 2月 | 97.2 | -7.7 | 85.8 | 2.6 | 95.4 | -2.3 | 103.2 | -0.2 | 92.2 | -5.1 | 99.9 | -1.3 | 99.5 | 0.7 | 86.7 | -13.6 | 104.0 | 3.3 | 57.6 | -39.7 | 136.4 | -49.0 | 96.5 | -0.2 | 109.6 | -17.7 | 97.8 | 0.4 | 75.9 | -3.4 | 93.1 | -3.5 |
| | 3月 | 97.8 | -6.6 | 84.4 | 3.3 | 95.5 | -1.8 | 103.5 | 0.0 | 92.4 | -4.4 | 99.9 | -1.2 | 99.0 | 0.3 | 86.8 | -13.1 | 103.4 | 3.0 | 57.3 | -39.7 | 135.6 | -48.5 | 96.0 | 0.3 | 125.2 | -2.7 | 97.0 | -0.8 | 75.8 | -3.3 | 93.1 | -2.3 |
| 令和8年 | 1月 | 97.9 | -5.0 | 84.1 | 3.6 | 95.2 | -2.0 | 103.2 | 1.7 | 91.9 | -4.6 | 99.9 | -0.7 | 98.7 | -1.0 | 87.0 | -13.3 | 102.5 | 1.4 | 57.4 | -39.3 | 136.6 | -37.3 | 96.1 | -1.1 | 127.6 | -2.9 | 97.0 | -0.1 | 76.0 | -3.4 | 93.7 | -1.5 |
| | 2月 | 98.2 | -4.4 | 84.4 | 4.2 | 95.1 | -1.8 | 103.2 | 1.8 | 92.5 | -4.0 | 100.2 | -1.3 | 98.9 | -2.0 | 87.6 | -12.3 | 101.7 | 1.2 | 57.6 | -38.3 | 137.1 | -31.4 | 96.6 | -0.7 | 129.4 | -3.9 | 97.1 | 0.4 | 75.9 | -3.3 | 94.1 | -1.1 |
| 令和9年 | 1月 | 97.7 | -2.4 | 83.9 | 3.6 | 94.4 | -2.6 | 103.4 | 1.9 | 91.9 | -3.1 | 100.2 | -0.1 | 98.6 | -2.1 | 87.5 | -0.6 | 103.3 | 1.1 | 56.9 | -38.7 | 137.4 | 2.5 | 95.8 | -1.0 | 127.8 | -5.3 | 96.9 | 0.1 | 76.0 | -3.1 | 93.9 | -1.3 |
| | 2月 | 98.1 | -0.5 | 83.7 | 3.8 | 95.5 | -0.1 | 103.5 | 1.8 | 92.2 | -2.6 | 99.9 | 0.1 | 94.4 | -6.2 | 87.6 | -12.7 | 104.0 | 1.7 | 91.7 | 57.3 | 137.1 | 4.0 | 94.7 | -1.6 | 128.2 | -4.0 | 95.9 | -0.3 | 75.9 | -2.9 | 93.7 | -1.1 |
| 令和10年 | 1月 | 96.5 | -2.1 | 83.9 | 2.4 | 95.3 | 0.2 | 103.3 | 1.7 | 88.6 | -6.3 | 99.7 | -0.5 | 93.9 | -6.8 | 87.8 | -13.2 | 103.5 | 0.9 | | | | | | | | | | | | | | |

時系列表第8表 産業別パータイム労働者比率

| 規模 | 年月 | 調査産業計 | | 建設業 | | 製造業 | | 電気・ガス・熱供給・水道業 | | 情報通信業 | | 運輸業、郵便業 | | 卸売業、小売業 | | 金融業、保険業 | | 不動産業、物品賃貸業 | | 学術研究、専門・技術サービス業 | | 宿泊業、飲食サービス業 | | 生活関連サービス業、娯楽業 | | 教育、学習支援業 | | 医療、福祉 | | 複合サービス業 | | サービス業 | |
|---|-----|-------|------|-----|------|------|------|---------------|------|-------|------|---------|------|---------|------|---------|------|------------|-------|-----------------|------|-------------|-------|---------------|-------|----------|------|-------|------|---------|-------|-------|------|
| | | 前年差 | 前年差 | 前年差 | 前年差 | 前年差 | 前年差 | 前年差 | 前年差 | 前年差 | 前年差 | 前年差 | 前年差 | 前年差 | 前年差 | 前年差 | 前年差 | 前年差 | 前年差 | 前年差 | 前年差 | 前年差 | 前年差 | 前年差 | 前年差 | 前年差 | 前年差 | 前年差 | 前年差 | 前年差 | 前年差 | | |
| 令和3年 4 5 6 7 | 平均 | 29.7 | 0.3 | 4.2 | -0.1 | 17.0 | 1.5 | 3.2 | 0.8 | 3.4 | 0.5 | 15.6 | -1.1 | 40.4 | -4.8 | 10.6 | 2.3 | 15.4 | -5.3 | 10.5 | 2.9 | 81.4 | 0.6 | 61.9 | 21.4 | 28.8 | -0.2 | 31.0 | 2.6 | 16.8 | -1.4 | 27.5 | 0.3 |
| | 2月 | 29.4 | -0.3 | 6.7 | 2.5 | 12.3 | -4.7 | 4.4 | 1.2 | 2.7 | -0.7 | 15.6 | 0.0 | 39.5 | -0.9 | 10.7 | 0.1 | 8.6 | -6.8 | 14.0 | 3.5 | 83.8 | 2.4 | 57.9 | -4.0 | 38.2 | 9.4 | 26.4 | -4.6 | 14.9 | -1.9 | 26.6 | -0.9 |
| | 3月 | 31.0 | 1.6 | 7.1 | 0.4 | 11.4 | -0.9 | 6.2 | 1.8 | 3.7 | 1.0 | 10.9 | -4.7 | 45.4 | 5.9 | 13.7 | 3.0 | 20.9 | 12.3 | 17.4 | 3.4 | 79.1 | -4.7 | 48.1 | -9.8 | 36.5 | -1.7 | 28.6 | 2.2 | 18.9 | 4.0 | 22.4 | -4.2 |
| | 4月 | 31.0 | 0.8 | 5.6 | -1.7 | 9.8 | -1.9 | 2.7 | -0.9 | 9.2 | 5.3 | 12.8 | 2.1 | 42.7 | -2.0 | 10.3 | -4.0 | 19.1 | 1.1 | 16.1 | -2.2 | 80.0 | 1.8 | 61.9 | 15.7 | 41.1 | 6.1 | 30.8 | 2.0 | 20.8 | 1.8 | 23.5 | 1.6 |
| | 5月 | 31.5 | 0.5 | 4.9 | -0.7 | 10.0 | 0.2 | 1.9 | -0.8 | 9.3 | 0.1 | 24.1 | 11.3 | 47.7 | 5.0 | 13.4 | 3.1 | 24.9 | 5.8 | 12.8 | -3.3 | 78.4 | -1.6 | 54.6 | -7.3 | 42.9 | 1.8 | 29.9 | -0.9 | 12.4 | -8.4 | 25.1 | 1.6 |
| | 6月 | 32.2 | 0.9 | 3.9 | -1.7 | 10.8 | 0.2 | 0.3 | -2.5 | 11.0 | 2.0 | 25.5 | 14.3 | 48.2 | 5.5 | 11.2 | 1.0 | 19.3 | 1.8 | 12.9 | -6.4 | 78.3 | -2.1 | 57.7 | -3.3 | 40.9 | 2.0 | 34.3 | 2.8 | 13.9 | -8.9 | 23.8 | -1.6 |
| | 7月 | 31.4 | -0.3 | 4.1 | -1.3 | 10.5 | -0.4 | 1.8 | -0.9 | 10.4 | 0.7 | 25.5 | 14.2 | 47.9 | 5.1 | 11.6 | 1.4 | 20.2 | 2.5 | 12.9 | -4.2 | 80.2 | -2.6 | 58.7 | -3.0 | 35.4 | 0.2 | 31.0 | -1.1 | 14.6 | -6.9 | 23.9 | -1.7 |
| 令和7年 2月 3 4 5 6 7 8 9 10 11 12 | 平均 | 30.4 | -0.7 | 3.9 | -1.4 | 10.1 | -0.7 | 1.7 | -1.0 | 8.3 | 0.0 | 25.3 | 13.9 | 46.4 | 5.5 | 10.6 | 0.4 | 24.0 | 6.2 | 13.3 | -4.1 | 76.7 | -6.5 | 58.2 | -4.3 | 33.3 | -0.8 | 30.2 | -0.9 | 14.2 | -5.5 | 25.0 | 0.9 |
| | 2月 | 30.9 | 0.0 | 3.9 | -1.4 | 9.7 | -0.8 | 1.7 | -1.0 | 9.8 | 0.6 | 24.6 | 13.1 | 44.9 | 5.0 | 10.8 | 0.6 | 22.1 | 6.3 | 13.9 | -3.0 | 77.3 | -2.4 | 57.4 | -7.5 | 46.7 | 9.4 | 29.9 | -1.0 | 14.0 | -5.6 | 23.4 | -1.0 |
| | 3月 | 31.4 | 0.5 | 4.7 | -0.9 | 9.6 | -0.9 | 1.7 | -1.0 | 10.8 | 1.9 | 24.5 | 13.2 | 46.3 | 5.9 | 11.1 | 1.7 | 17.5 | 0.4 | 15.6 | -1.6 | 77.2 | -0.8 | 57.7 | -7.5 | 47.0 | 8.3 | 30.9 | 0.2 | 13.1 | -8.0 | 24.2 | -0.6 |
| | 4月 | 31.8 | 0.0 | 6.2 | 0.0 | 9.5 | 0.2 | 2.5 | -0.2 | 8.9 | -1.3 | 23.9 | 9.5 | 48.6 | 3.9 | 15.1 | 5.1 | 27.6 | 9.5 | 13.6 | -0.9 | 79.2 | -1.9 | 48.4 | -10.1 | 48.0 | 2.7 | 28.8 | -1.2 | 10.5 | -9.3 | 26.2 | 4.1 |
| | 5月 | 31.3 | 0.1 | 5.5 | -0.5 | 9.8 | 0.6 | 2.5 | -0.2 | 9.2 | -0.1 | 23.7 | 10.7 | 48.5 | 6.3 | 15.0 | 4.9 | 28.9 | 6.9 | 13.3 | -2.9 | 78.4 | -2.5 | 52.9 | -5.5 | 41.0 | -3.7 | 28.3 | -1.8 | 10.5 | -9.3 | 25.7 | 3.9 |
| | 6月 | 31.6 | 0.1 | 5.5 | -0.7 | 9.9 | 1.0 | 2.4 | -0.3 | 8.7 | -0.3 | 23.3 | 9.2 | 47.9 | 5.8 | 16.4 | 6.2 | 27.5 | 2.8 | 13.7 | -0.8 | 78.9 | -4.7 | 49.8 | -11.7 | 46.0 | 2.4 | 28.5 | -2.1 | 10.9 | -8.9 | 26.0 | 4.5 |
| | 7月 | 31.6 | 0.6 | 6.1 | 0.1 | 9.9 | 0.8 | 2.5 | -0.3 | 8.7 | -1.2 | 23.4 | 8.6 | 48.5 | 4.4 | 16.3 | 5.7 | 28.5 | 9.4 | 11.3 | -2.7 | 79.1 | 3.0 | 49.2 | -12.8 | 46.8 | 2.3 | 28.3 | -2.8 | 11.1 | -8.0 | 25.2 | 2.6 |
| | 8月 | 31.6 | 0.8 | 5.9 | 1.4 | 10.0 | 1.0 | 2.5 | -0.3 | 8.2 | -0.7 | 23.1 | 8.2 | 48.3 | 3.5 | 15.5 | 4.9 | 29.8 | 11.4 | 11.3 | -3.1 | 78.3 | 1.2 | 51.6 | -13.0 | 45.9 | 0.3 | 27.9 | -1.9 | 10.7 | -9.9 | 27.1 | 4.7 |
| | 9月 | 31.3 | 0.9 | 5.5 | -0.8 | 9.5 | 0.8 | 2.5 | -0.3 | 7.6 | -1.1 | 22.3 | 8.5 | 47.7 | 3.4 | 15.5 | 4.2 | 29.6 | 6.0 | 13.5 | 0.4 | 78.2 | -3.3 | 55.2 | -6.8 | 45.1 | -0.7 | 26.7 | -3.7 | 10.7 | -11.7 | 27.5 | 5.5 |
| | 10月 | 31.5 | -0.4 | 4.1 | 0.4 | 9.8 | -0.6 | 2.4 | 2.1 | 8.1 | -1.5 | 24.7 | 1.0 | 48.6 | -0.5 | 9.4 | -1.8 | 29.1 | 4.8 | 15.1 | 6.6 | 78.6 | 0.1 | 51.5 | -7.0 | 40.3 | 1.7 | 27.2 | -6.8 | 15.7 | 0.6 | 33.7 | 10.2 |
| | 11月 | 31.4 | -0.8 | 4.0 | 0.1 | 9.7 | -1.1 | 2.4 | 2.1 | 12.0 | 1.0 | 23.5 | -2.0 | 50.2 | 2.0 | 10.5 | -0.7 | 28.8 | 9.5 | 14.4 | 1.5 | 76.5 | -1.8 | 49.0 | -8.7 | 32.7 | -8.2 | 29.5 | -4.8 | 16.5 | -4.8 | 33.0 | 9.2 |
| | 12月 | 24.5 | 0.3 | 2.2 | -0.4 | 15.3 | 2.2 | 2.3 | -0.1 | 3.9 | 0.5 | 16.1 | -2.0 | 42.4 | -4.2 | 9.2 | 1.2 | 10.4 | -17.1 | 4.9 | -0.5 | 74.7 | 1.4 | 69.7 | 29.0 | 19.6 | 0.1 | 24.3 | -0.5 | 16.9 | -0.7 | 30.8 | 1.3 |
| 令和8年 1 2 | 平均 | 25.4 | 0.9 | 5.2 | 3.0 | 11.3 | -4.0 | 3.5 | 1.2 | 2.4 | -1.5 | 18.8 | 2.7 | 47.0 | 4.6 | 8.9 | -0.3 | 4.2 | -6.2 | 10.8 | 5.9 | 83.6 | 8.9 | 65.9 | -3.8 | 27.0 | 7.4 | 17.5 | -6.8 | 12.0 | -4.9 | 29.9 | -0.9 |
| | 1月 | 26.1 | 0.7 | 4.0 | -1.2 | 8.9 | -2.4 | 6.2 | 2.7 | 3.0 | 0.6 | 10.6 | -8.2 | 52.2 | 5.2 | 13.1 | 4.2 | 3.1 | -1.1 | 14.2 | 3.4 | 75.2 | -8.4 | 61.8 | -4.1 | 28.5 | 1.5 | 19.7 | 2.2 | 13.7 | 1.7 | 23.1 | -6.8 |
| | 2月 | 28.4 | 1.9 | 1.7 | -2.4 | 8.5 | -1.0 | 2.7 | -0.9 | 7.9 | 4.5 | 15.1 | 4.8 | 57.3 | 4.3 | 8.9 | -5.4 | 20.5 | 16.4 | 17.8 | 2.1 | 82.7 | 8.3 | 49.3 | -7.8 | 35.1 | 7.1 | 21.5 | 1.2 | 15.3 | 1.5 | 24.4 | 1.8 |
| | 3月 | 26.5 | -1.9 | 1.2 | -0.5 | 9.2 | 0.7 | 0.4 | -2.3 | 7.7 | -0.2 | 23.4 | 8.3 | 51.4 | -5.9 | 11.8 | 2.9 | 24.3 | 3.8 | 11.7 | -6.1 | 71.4 | -11.3 | 46.6 | -2.7 | 37.2 | 2.1 | 23.5 | 2.0 | 7.4 | -7.9 | 26.3 | 1.9 |
| | 4月 | 26.8 | -1.7 | 1.4 | -0.3 | 9.8 | 0.8 | 0.4 | -2.4 | 8.6 | -0.2 | 25.1 | 10.5 | 51.7 | -3.3 | 11.2 | 2.3 | 25.7 | 7.0 | 10.6 | -7.3 | 72.7 | -11.7 | 46.7 | -4.1 | 34.4 | -1.6 | 23.7 | 2.5 | 7.4 | -9.2 | 26.6 | 1.0 |
| | 5月 | 26.0 | -3.0 | 1.1 | -0.6 | 9.7 | 1.0 | 0.4 | -2.3 | 7.9 | -1.0 | 25.1 | 10.5 | 51.6 | -4.4 | 11.8 | 3.1 | 26.1 | 7.4 | 10.7 | -5.6 | 72.3 | -14.1 | 47.7 | -2.7 | 25.7 | -5.3 | 23.5 | 2.2 | 7.4 | -9.6 | 26.5 | 0.4 |
| | 6月 | 25.7 | -3.2 | 1.0 | -0.8 | 9.3 | 0.6 | 0.4 | -2.3 | 7.5 | -1.2 | 24.6 | 9.7 | 52.6 | -5.1 | 11.8 | 3.3 | 24.4 | 5.4 | 10.4 | -5.7 | 70.7 | -15.4 | 46.4 | -2.6 | 24.5 | -5.9 | 23.0 | 1.9 | 7.5 | -5.1 | 27.6 | 4.2 |
| 令和7年 2月 3 4 5 6 7 8 9 10 11 12 | 平均 | 26.5 | -2.4 | 1.0 | -0.7 | 9.0 | 0.4 | 0.4 | -2.3 | 7.5 | -0.5 | 23.5 | 8.4 | 49.9 | -5.9 | 11.7 | 3.2 | 22.9 | 4.2 | 10.2 | -5.7 | 71.6 | -14.5 | 45.4 | -3.7 | 43.2 | 8.5 | 23.1 | 2.4 | 6.8 | -5.7 | 26.1 | 2.2 |
| | 2月 | 27.0 | -2.1 | 1.0 | -0.8 | 8.9 | 0.4 | 0.4 | -2.3 | 7.3 | -0.3 | 23.3 | 8.7 | 52.5 | -3.5 | 11.7 | 3.0 | 22.9 | 3.9 | 12.7 | -3.3 | 71.8 | -14.3 | 46.2 | -2.8 | 43.7 | 7.1 | 23.3 | 2.5 | 7.1 | -8.2 | 26.1 | 1.4 |
| | 3月 | 26.9 | -2.7 | 2.5 | 0.7 | 8.9 | 0.3 | 0.4 | -2.3 | 7.4 | -0.5 | 23.2 | 7.4 | 51.2 | -8.3 | 11.8 | 3.2 | 23.8 | 4.2 | 12.9 | -3.4 | 70.7 | -15.5 | 46.6 | -2.4 | 43.3 | 6.3 | 24.4 | 3.2 | 7.1 | -8.2 | 25.6 | 2.0 |
| | 4月 | 26.0 | -2.7 | 1.0 | -0.6 | 8.8 | 0.6 | 0.4 | -2.3 | 8.2 | 1.0 | 23.2 | 9.4 | 51.1 | -4.5 | 11.8 | 2.9 | 23.8 | 4.1 | 12.7 | -6.8 | 70.7 | -15.0 | 46.4 | -2.1 | 32.8 | -3.0 | 24.0 | 2.5 | 7.1 | -8.2 | 25.9 | 2.2 |
| | 5月 | 26.5 | -2.2 | 1.0 | -0.7 | 8.8 | 0.3 | 0.4 | -2.3 | 7.5 | 0.1 | 22.5 | 7.0 | 50.4 | -4.9 | 11.8 | 2.7 | 23.6 | 0.1 | 12.7 | -6.6 | 70.7 | -14.7 | 46.3 | -2.1 | 41.9 | 8.3 | 23.7 | 1.7 | 7.7 | -7.6 | 25.9 | 2.5 |
| | 6月 | 26.3 | -2.5 | 0.9 | -0.9 | 9.2 | 0.8 | 0.4 | -2.4 | 7.5 | -0.5 | 22.3 | 6.7 | 50.3 | -9.9 | 12.2 | 3.3 | 23.7 | 0.2 | 12.8 | -6.8 | 71.0 | -10.9 | 46.6 | -3.1 | 42.0 | 7.0 | 22.9 | -0.1 | 8.1 | -7.2 | 24.5 | -0.4 |
| | 7月 | 26.7 | -1.6 | 0.9 | -0.9 | 9.1 | 0.8 | 0.4 | -2.4 | 6.9 | 0.1 | 22.3 | 5.9 | 51.1 | -8.3 | 12.1 | 3.0 | 24.2 | 0.3 | 12.7 | -6.7 | 70.1 | -11.1 | 47.2 | -1.5 | 42.6 | 6.0 | 23.1 | 1.2 | 7.5 | -7.6 | 27.1 | 2.8 |
| | 8月 | 26.7 | 0.2 | 1.0 | -0.8 | 8.6 | 0.3 | 0.4 | -2.4 | 7.1 | 0.2 | 21.7 | 6.7 | 51.2 | -8.1 | 12.0 | 1.5 | 23.9 | 0.3 | 11.9 | -7.7 | 71.5 | -0.3 | 47.2 | -1.6 | 42.0 | 5.3 | 23.1 | 1.0 | 7.5 | -8.6 | 27.4 | 3.8 |
| | 9月 | 26.6 | 0.1 | 0.8 | -0.6 | 7.5 | -2.2 | 0.3 | -0.1 | 8.8 | 0.4 | 25.4 | 1.6 | 51.8 | -1.4 | 8.1 | -3.3 | 23.0 | -3.3 | 6.7 | -3.9 | 77.1 | 4.3 | 46.6 | 0.3 | 38.2 | 7.6 | 20.3 | -3.3 | 18.3 | 10.9 | 35.8 | 9.8 |
| | 10月 | 26.2 | -0.6 | 0.8 | -0.6 | 7.5 | -2.3 | 0.3 | -0.1 | 13.6 | 5.0 | 25.2 | 0.1 | 53.1 | 1.4 | 8.6 | -2.6 | 22.8 | -2.9 | 6.5 | -4.1 | 77.6 | 4.9 | 46.5 | -0.2 | 27.3 | -7.1 | 20.9 | -2.8 | 14.8 | 7.4 | 36.2 | 9.6 |

時系列表第9表 就業形態別指数(賃金(名目)・労働時間・雇用)

(令和2年平均=100)

| 規模 | 年月 | 一般労働者 | | | | | | | | | | パートタイム労働者 | | | | | | | | | | | | | |
|------------------|---------|--------|------------|-------|--------|---------|---------|-------|--------|------------|-------|-----------|---------|---------|-------|-------|-------|-------|-------|-------|------|------|------|------|------|
| | | 現金給与総額 | きまって支給する給与 | 所定内給与 | 総実労働時間 | 所定内労働時間 | 所定外労働時間 | 常用雇用 | 現金給与総額 | きまって支給する給与 | 所定内給与 | 総実労働時間 | 所定内労働時間 | 所定外労働時間 | 常用雇用 | | | | | | | | | | |
| | | 前年比 | 前年比 | 前年比 | 前年比 | 前年比 | 前年比 | 前年比 | 前年比 | 前年比 | 前年比 | 前年比 | 前年比 | 前年比 | 前年比 | 前年比 | 前年比 | 前年比 | 前年比 | 前年比 | 前年比 | 前年比 | 前年比 | | |
| 5 人 以 上 | 令和3年 平均 | 101.9 | 1.9 | 101.7 | 1.7 | 101.8 | 1.8 | 101.4 | 1.4 | 100.7 | 0.7 | 109.1 | 9.1 | 99.4 | -0.6 | 99.1 | -0.9 | 98.7 | -1.4 | 98.4 | -1.6 | 98.2 | -1.8 | 98.2 | -1.8 |
| | 4 | 103.6 | 1.7 | 103.4 | 1.7 | 103.3 | 1.5 | 100.8 | -0.6 | 100.3 | -0.4 | 107.2 | -1.7 | 100.3 | 0.9 | 100.3 | 1.2 | 100.3 | 1.6 | 100.4 | 2.0 | 97.1 | -1.1 | 96.7 | -1.5 |
| | 5 | 103.9 | 0.3 | 103.6 | 0.2 | 103.7 | 0.4 | 100.7 | -0.1 | 100.2 | -0.1 | 107.1 | -0.1 | 100.4 | 0.2 | 101.2 | 0.9 | 100.6 | 0.3 | 100.5 | 0.1 | 94.6 | -2.6 | 94.1 | -2.7 |
| | 6 | 107.4 | 3.3 | 106.0 | 2.2 | 106.5 | 2.4 | 101.2 | 0.5 | 101.2 | 0.9 | 101.4 | -4.4 | 100.0 | -0.4 | 105.5 | 2.7 | 103.3 | 1.4 | 103.0 | 1.1 | 95.1 | -0.6 | 94.3 | -0.8 |
| | 7 | 111.3 | 3.6 | 109.4 | 3.2 | 110.2 | 3.5 | 100.8 | -0.4 | 101.0 | -0.2 | 99.4 | -2.0 | 96.5 | -3.5 | 112.0 | 6.2 | 110.6 | 7.1 | 110.0 | 6.8 | 96.1 | 1.1 | 95.0 | 0.7 |
| | 令和7年 2月 | 88.6 | 4.5 | 108.1 | 3.7 | 108.7 | 3.7 | 98.5 | -1.3 | 98.5 | -1.0 | 98.5 | -5.7 | 95.4 | -4.0 | 101.5 | 3.6 | 104.5 | 3.8 | 104.0 | 4.0 | 92.9 | -1.7 | 91.8 | -1.8 |
| | 3 | 95.9 | 5.2 | 108.6 | 3.3 | 109.4 | 3.5 | 99.3 | -1.4 | 99.2 | -1.2 | 100.7 | -3.5 | 95.1 | -3.3 | 108.9 | 11.0 | 107.9 | 10.2 | 107.1 | 10.0 | 96.4 | 3.8 | 94.8 | 3.3 |
| 4 | 93.3 | 5.9 | 111.1 | 4.5 | 111.8 | 4.9 | 104.4 | 0.1 | 104.6 | 0.1 | 103.6 | 0.7 | 97.0 | -3.2 | 107.4 | 8.8 | 110.5 | 8.8 | 109.7 | 8.6 | 97.8 | 3.5 | 96.7 | 3.4 | |
| 5 | 93.3 | -0.1 | 109.2 | 4.1 | 110.5 | 4.7 | 97.9 | -0.9 | 98.3 | -0.8 | 94.2 | -2.3 | 96.9 | -4.1 | 107.4 | 6.2 | 110.3 | 6.5 | 109.9 | 6.4 | 95.9 | -0.5 | 95.2 | -0.2 | |
| 6 | 154.1 | 5.0 | 110.3 | 3.7 | 111.3 | 4.2 | 104.9 | 1.2 | 105.7 | 1.6 | 97.8 | -2.9 | 96.4 | -4.6 | 122.8 | 5.4 | 111.2 | 8.4 | 111.2 | 8.4 | 97.5 | 2.6 | 96.8 | 2.5 | |
| 7 | 143.1 | 5.5 | 109.9 | 3.0 | 110.2 | 3.1 | 106.5 | 0.7 | 106.9 | 0.8 | 102.9 | -0.7 | 96.5 | -3.7 | 117.6 | 6.7 | 111.9 | 9.6 | 111.7 | 9.3 | 98.0 | 5.0 | 97.1 | 4.7 | |
| 8 | 92.6 | 2.3 | 108.7 | 2.2 | 109.8 | 2.4 | 94.2 | -2.5 | 94.7 | -2.3 | 89.1 | -5.4 | 96.6 | -4.2 | 108.5 | 6.9 | 109.9 | 6.1 | 109.1 | 5.5 | 93.6 | -0.4 | 92.4 | -1.1 | |
| 9 | 91.3 | 2.5 | 109.1 | 2.1 | 110.3 | 2.4 | 100.7 | 0.5 | 100.9 | 0.9 | 100.0 | -2.8 | 96.5 | -3.9 | 108.7 | 7.2 | 111.8 | 7.1 | 111.2 | 6.6 | 96.5 | -0.8 | 95.5 | -1.2 | |
| 10 | 91.6 | 2.7 | 110.4 | 2.3 | 111.1 | 2.8 | 105.1 | 0.5 | 105.1 | 0.5 | 105.1 | -0.7 | 96.8 | -3.5 | 110.0 | 9.0 | 113.5 | 9.3 | 113.1 | 9.2 | 97.1 | 2.9 | 96.3 | 2.7 | |
| 11 | 97.8 | -1.9 | 110.2 | 2.6 | 110.8 | 2.9 | 100.9 | -3.3 | 100.8 | -3.4 | 102.2 | -3.4 | 97.1 | -3.2 | 112.4 | 5.8 | 114.2 | 7.5 | 113.7 | 7.4 | 96.0 | 0.4 | 95.0 | 0.1 | |
| 12 | 204.1 | 4.2 | 109.5 | 2.1 | 110.1 | 2.2 | 101.0 | -0.6 | 100.9 | -1.0 | 102.9 | 3.6 | 97.3 | -1.9 | 134.7 | 2.1 | 114.4 | 5.8 | 113.7 | 5.4 | 97.0 | 0.6 | 95.7 | 0.0 | |
| 令和8年 1 | 89.6 | -0.1 | 109.1 | 1.0 | 109.6 | 0.9 | 95.4 | -1.2 | 94.7 | -2.2 | 103.6 | 8.4 | 96.9 | 1.1 | 109.6 | 5.8 | 112.9 | 6.0 | 111.8 | 5.9 | 94.0 | -0.3 | 92.5 | -0.2 | |
| 2 | 90.4 | 2.0 | 109.6 | 1.4 | 109.5 | 0.7 | 97.3 | -1.2 | 96.5 | -2.0 | 107.3 | 8.9 | 96.2 | 0.8 | 112.1 | 10.4 | 115.6 | 10.6 | 115.2 | 10.8 | 93.5 | 0.6 | 92.5 | 0.8 | |
| 令和3年 平均 | 101.9 | 1.9 | 101.6 | 1.6 | 101.2 | 1.2 | 102.1 | 2.1 | 101.1 | 1.0 | 113.4 | 13.4 | 98.9 | -1.1 | 98.7 | -1.4 | 98.3 | -1.6 | 97.6 | -2.4 | 99.2 | -0.8 | 98.9 | -1.1 | |
| 4 | 104.5 | 2.6 | 103.5 | 1.9 | 103.1 | 1.9 | 101.5 | -0.6 | 100.4 | -0.7 | 112.4 | -0.9 | 99.5 | 0.6 | 95.4 | -3.3 | 94.9 | -3.5 | 95.3 | -2.4 | 93.6 | -5.6 | 93.9 | -5.1 | |
| 5 | 106.2 | 1.6 | 104.5 | 1.0 | 104.3 | 1.2 | 101.2 | -0.3 | 99.9 | -0.5 | 113.5 | 1.0 | 101.3 | 1.8 | 94.6 | -0.8 | 93.1 | -1.9 | 93.3 | -2.1 | 89.5 | -4.4 | 89.5 | -4.7 | |
| 6 | 108.2 | 2.0 | 106.2 | 1.6 | 106.4 | 1.8 | 101.6 | 0.4 | 101.5 | 1.4 | 103.3 | -8.7 | 97.3 | -3.9 | 97.6 | 2.7 | 95.0 | 1.8 | 94.9 | 1.4 | 88.7 | -1.3 | 88.3 | -1.8 | |
| 7 | 113.3 | 4.7 | 110.9 | 4.4 | 111.5 | 4.8 | 101.0 | -0.6 | 101.0 | -0.5 | 101.4 | -1.8 | 94.5 | -2.9 | 110.5 | 13.2 | 108.4 | 14.1 | 107.7 | 13.5 | 95.5 | 7.7 | 94.9 | 7.5 | |
| 令和7年 2月 | 88.0 | 4.8 | 109.1 | 4.3 | 109.4 | 3.9 | 98.8 | -1.6 | 98.6 | -1.4 | 101.4 | -3.2 | 94.7 | -2.6 | 100.0 | 10.3 | 102.9 | 10.8 | 102.3 | 10.5 | 92.3 | 4.4 | 91.9 | 4.4 | |
| 3 | 95.9 | 4.7 | 109.9 | 4.0 | 110.7 | 4.3 | 99.4 | -1.5 | 99.1 | -1.3 | 103.4 | -2.0 | 93.5 | -2.7 | 106.0 | 18.6 | 103.5 | 16.2 | 102.4 | 14.9 | 93.5 | 9.6 | 92.8 | 9.6 | |
| 4 | 93.2 | 7.4 | 112.2 | 5.3 | 112.8 | 5.6 | 104.7 | 0.0 | 104.6 | -0.1 | 105.5 | 0.7 | 95.4 | -2.7 | 105.5 | 14.9 | 108.6 | 15.2 | 107.5 | 14.2 | 98.0 | 9.9 | 97.2 | 9.6 | |
| 5 | 93.5 | -2.4 | 110.4 | 4.8 | 111.6 | 5.6 | 97.9 | -1.4 | 97.8 | -1.4 | 98.6 | -1.4 | 94.9 | -3.5 | 105.0 | 11.3 | 107.7 | 11.4 | 107.0 | 10.8 | 92.8 | 2.1 | 92.4 | 2.1 | |
| 6 | 162.6 | 5.9 | 111.3 | 4.1 | 111.9 | 4.8 | 105.2 | 0.5 | 105.5 | 0.6 | 102.1 | -1.3 | 94.2 | -3.9 | 123.4 | 11.9 | 109.7 | 18.1 | 109.6 | 18.1 | 96.4 | 10.8 | 96.0 | 10.6 | |
| 7 | 145.0 | 5.2 | 111.2 | 4.1 | 111.6 | 4.7 | 106.3 | 0.3 | 106.6 | 0.5 | 102.8 | -1.9 | 94.4 | -3.1 | 114.5 | 15.1 | 108.8 | 17.2 | 108.6 | 16.9 | 96.1 | 11.9 | 95.6 | 11.4 | |
| 8 | 89.9 | 3.6 | 110.9 | 3.6 | 111.9 | 4.3 | 93.7 | -3.9 | 94.1 | -3.4 | 90.3 | -9.1 | 94.3 | -4.3 | 105.2 | 15.6 | 107.2 | 14.5 | 106.1 | 13.7 | 93.7 | 9.0 | 92.9 | 8.7 | |
| 9 | 92.1 | 4.9 | 111.1 | 4.1 | 111.9 | 4.4 | 100.6 | 0.6 | 100.5 | 0.8 | 101.4 | -1.9 | 94.3 | -3.6 | 107.5 | 14.9 | 110.2 | 14.4 | 109.5 | 13.8 | 97.4 | 8.0 | 96.6 | 7.3 | |
| 10 | 92.5 | 3.7 | 112.7 | 4.4 | 113.1 | 4.9 | 105.3 | 0.1 | 105.3 | 0.2 | 106.2 | 0.0 | 94.6 | -1.8 | 109.9 | 20.1 | 113.2 | 20.7 | 112.9 | 20.6 | 98.6 | 12.9 | 98.2 | 13.3 | |
| 11 | 98.8 | 1.0 | 112.0 | 4.3 | 112.3 | 4.9 | 100.8 | -3.9 | 100.5 | -4.0 | 104.1 | -2.6 | 94.3 | -2.4 | 109.8 | 15.2 | 112.0 | 14.5 | 111.5 | 14.5 | 96.0 | 6.8 | 95.7 | 7.4 | |
| 12 | 219.0 | 7.2 | 111.0 | 3.7 | 111.0 | 3.9 | 101.4 | -0.6 | 101.2 | -0.7 | 102.8 | -0.6 | 94.0 | -2.5 | 135.6 | 7.6 | 110.6 | 11.0 | 109.9 | 10.5 | 95.9 | 5.4 | 95.3 | 5.4 | |
| 令和8年 1 | 90.0 | 0.7 | 111.6 | 2.2 | 111.9 | 2.0 | 95.9 | -2.0 | 95.0 | -3.0 | 104.8 | 7.0 | 94.5 | -0.6 | 107.8 | 4.1 | 111.3 | 4.5 | 110.2 | 4.7 | 93.7 | -1.2 | 92.3 | -1.4 | |
| 2 | 91.2 | 3.6 | 112.1 | 2.7 | 111.4 | 1.8 | 96.9 | -1.9 | 96.0 | -2.6 | 106.2 | 4.7 | 93.4 | -1.4 | 105.4 | 5.4 | 108.5 | 5.4 | 108.1 | 5.7 | 93.3 | 1.1 | 92.5 | 0.7 | |
| 令和3年 平均 | 101.9 | 1.9 | 101.6 | 1.6 | 101.2 | 1.2 | 102.1 | 2.1 | 101.1 | 1.0 | 113.4 | 13.4 | 98.9 | -1.1 | 98.7 | -1.4 | 98.3 | -1.6 | 97.6 | -2.4 | 99.2 | -0.8 | 98.9 | -1.1 | |
| 4 | 104.5 | 2.6 | 103.5 | 1.9 | 103.1 | 1.9 | 101.5 | -0.6 | 100.4 | -0.7 | 112.4 | -0.9 | 99.5 | 0.6 | 95.4 | -3.3 | 94.9 | -3.5 | 95.3 | -2.4 | 93.6 | -5.6 | 93.9 | -5.1 | |
| 5 | 106.2 | 1.6 | 104.5 | 1.0 | 104.3 | 1.2 | 101.2 | -0.3 | 99.9 | -0.5 | 113.5 | 1.0 | 101.3 | 1.8 | 94.6 | -0.8 | 93.1 | -1.9 | 93.3 | -2.1 | 89.5 | -4.4 | 89.5 | -4.7 | |
| 6 | 108.2 | 2.0 | 106.2 | 1.6 | 106.4 | 1.8 | 101.6 | 0.4 | 101.5 | 1.4 | 103.3 | -8.7 | 97.3 | -3.9 | 97.6 | 2.7 | 95.0 | 1.8 | 94.9 | 1.4 | 88.7 | -1.3 | 88.3 | -1.8 | |
| 7 | 113.3 | 4.7 | 110.9 | 4.4 | 111.5 | 4.8 | 101.0 | -0.6 | 101.0 | -0.5 | 101.4 | -1.8 | 94.5 | -2.9 | 110.5 | 13.2 | 108.4 | 14.1 | 107.7 | 13.5 | 95.5 | 7.7 | 94.9 | 7.5 | |
| 令和7年 2月 | 88.0 | 4.8 | 109.1 | 4.3 | 109.4 | 3.9 | 98.8 | -1.6 | 98.6 | -1.4 | 101.4 | -3.2 | 94.7 | -2.6 | 100.0 | 10.3 | 102.9 | 10.8 | 102.3 | 10.5 | 92.3 | 4.4 | 91.9 | 4.4 | |
| 3 | 95.9 | 4.7 | 109.9 | 4.0 | 110.7 | 4.3 | 99.4 | -1.5 | 99.1 | -1.3 | 103.4 | -2.0 | 93.5 | -2.7 | 106.0 | 18.6 | 103.5 | 16.2 | 102.4 | 14.9 | 93.5 | 9.6 | 92.8 | 9.6 | |
| 4 | 93.2 | 7.4 | 112.2 | 5.3 | 112.8 | 5.6 | 104.7 | 0.0 | 104.6 | -0.1 | 105.5 | 0.7 | 95.4 | -2.7 | 105.5 | 14.9 | 108.6 | 15.2 | 107.5 | 14.2 | 98.0 | 9.9 | 97.2 | 9.6 | |
| 5 | 93.5 | -2.4 | 110.4 | 4.8 | 111.6 | 5.6 | 97.9 | -1.4 | 97.8 | -1.4 | 98.6 | -1.4 | 94.9 | -3.5 | 105.0 | 11.3 | 107.7 | 11.4 | 107.0 | 10.8 | 92.8 | 2.1 | 92.4 | 2.1 | |
| 6 | 162.6 | 5.9 | 111.3 | 4.1 | 111.9 | 4.8 | 105.2 | 0.5 | 105.5 | 0.6 | 102.1 | -1.3 | 94.2 | -3.9 | 123.4 | 11.9 | 109.7 | 18.1 | 109.6 | 18.1 | 96.4 | 10.8 | 96.0 | 10.6 | |
| 7 | 145.0 | 5.2 | 111.2 | 4.1 | 111.6 | 4.7 | 106.3 | 0.3 | 106.6 | 0.5 | 102.8 | -1.9 | 94.4 | -3.1 | 114.5 | 15.1 | 108.8 | 17.2 | 108.6 | 16.9 | 96.1 | 11.9 | 95.6 | 11.4 | |
| 8 | 89.9 | 3.6 | 110.9 | 3.6 | 111.9 | 4.3 | 93.7 | -3.9 | 94.1 | -3.4 | 90.3 | -9.1 | 94.3 | -4.3 | 105.2 | 15.6 | 107.2 | 14.5 | 106.1 | 13.7 | 93.7 | 9.0 | 92.9 | 8.7 | |
| 9 | 92.1 | 4.9 | 111.1 | 4.1 | 111.9 | 4.4 | 100.6 | 0.6 | 100.5 | 0.8 | 101.4 | -1.9 | 94.3 | -3.6 | 107.5 | 14.9 | 110.2 | 14.4 | 109.5 | 13.8 | 97.4 | 8.0 | 96.6 | 7.3 | |
| 10 | 92.5 | 3.7 | 112.7 | 4.4 | 113.1 | 4.9 | 105.3 | 0.1 | 105.3 | 0.2 | 106.2 | 0.0 | 94.6 | -1.8 | 109.9 | 20.1 | 113.2 | 20.7 | 112.9 | 20.6 | 98.6 | 12.9 | 98.2 | 13.3 | |
| 11 | 98.8 | 1.0 | 112.0 | 4.3 | 112.3 | 4.9 | 100.8 | -3.9 | 100.5 | -4.0 | 104.1 | -2.6 | 94.3 | -2.4 | 109.8 | 15.2 | 112.0 | 14.5 | 111.5 | 14.5 | 96.0 | 6.8 | 95.7 | 7.4 | |
| 12 | 219.0 | 7.2 | 111.0 | 3.7 | 111.0 | 3.9 | 101.4 | -0.6 | 101.2 | -0.7 | 102.8 | -0.6 | 94.0 | -2.5 | | | | | | | | | | | |

【特別掲載】広島県の年末賞与の支給状況（事業所規模30人以上）

○支給事業所一人平均年末賞与支給額は、485,945円で前年同期比12.3%増加

令和7年年末賞与

(事業所規模30人以上)

| 産 業 | 広 島 県 | | 全 国 | |
|---------------------------------|----------------------------|-----------|----------------------------|-----------|
| | 支 給 事 業 所 一 人 平 均 賞 与 額 | 前 年 同 期 比 | 支 給 事 業 所 一 人 平 均 賞 与 額 | 前 年 同 期 比 |
| | 円 | % | 円 | % |
| 調 査 産 業 計 | 485,945 | 12.3 | 490,695 | 2.6 |
| 建 設 業 | 1,018,813 | 16.6 | 800,175 | 8.7 |
| 製 造 業 | 694,437 | 7.8 | 637,426 | 2.9 |
| 電 気 ・ ガ ス ・ 熱 供 給 ・ 水 道 業 | 892,040 | 8.3 | 1,033,953 | △ 0.4 |
| 情 報 通 信 業 | 643,444 | △ 1.0 | 785,053 | 4.1 |
| 運 輸 業 、 郵 便 業 | 298,019 | 1.7 | 412,412 | △ 5.3 |
| 卸 売 業 、 小 売 業 | 296,303 | 15.1 | 425,314 | △ 3.6 |
| 金 融 業 、 保 険 業 | 569,001 | 21.3 | 754,391 | 9.1 |
| 不 動 産 業 、 物 品 賃 貸 業 | 586,820 | 14.0 | 594,996 | 0.1 |
| 学 術 研 究 ・ 専 門 ・ 技 術 サ ー ビ ス 業 | 729,579 | 24.7 | 741,943 | 11.6 |
| 宿 泊 業 、 飲 食 サ ー ビ ス 業 | 118,178 | 73.7 | 122,036 | 6.4 |
| 生 活 関 連 サ ー ビ ス 業 、 娯 楽 業 | 233,328 | 41.4 | 209,526 | 2.5 |
| 教 育 、 学 習 支 援 業 | 552,193 | △ 3.9 | 690,707 | 3.5 |
| 医 療 、 福 祉 | 364,913 | △ 9.8 | 372,347 | 2.7 |
| 複 合 サ ー ビ ス 事 業 | 645,417 | 28.5 | 467,934 | 10.6 |
| サ ー ビ ス 業 (他 に 分 類 さ れ な い も の) | 390,296 | 102.6 | 221,568 | 3.8 |

(注)

・年末賞与集計とは、令和7年11月から令和8年1月の間に賞与が支給された事業所を対象に、賞与について集計したものである。

・「支給事業所一人平均賞与額」とは、賞与を支給した事業所の全常用労働者（パートタイム労働者を含む）一人平均賞与支給額である。

※当該集計結果は、調査対象事業所入替前の事業所による集計結果である。

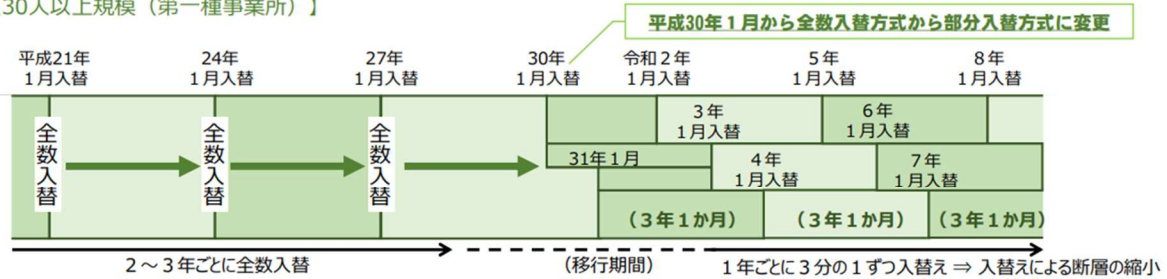
【参考資料1】第一種事業所における調査対象事業所の入替方法及び入替前後の調査結果

◇調査対象事業所の入替方法の見直し

毎月勤労統計調査における第一種事業所(事業所規模 30 人以上)の調査対象事業所については、従来2~3年毎に総入替えを行っていましたが、平成 30 年から毎年 1 月分調査時に部分入替えを行う方法に変更されました。この変更に伴い、従来の総入替えの際に行われていたギャップ修正(事業所入替えに伴い生じる段差を排除し、時系列比較が可能となるように、過去に遡って指数を改訂すること。)は行われません。

《部分入替えの移行スケジュール》

【30人以上規模(第一種事業所)】



※ 第一種事業所については、調査対象事業所数が調査計画から不足していたことから、①令和3年~令和4年の約2年間調査を行うグループを創設、②令和3年1月と令和4年1月の部分入替実施時に、段階的に調査対象事業所数を増加して調査を行っている。
 ※ 調査対象事業所の入替えは3年1か月ごとに行う。(入替え年の1月は、入替え前後の両方の調査対象事業所の調査を行い、入替えに伴うギャップの影響を試算している。)

(出典)厚生労働省HP

◇入替前後の事業所による調査結果

調査対象事業所の入替えによる調査結果の検証を行うため、令和8年1月分についても、昨年と同様に入替前の事業所の調査も実施しています。よって、入替前後の事業所の調査結果を参考として、掲載します。

【賃金の動き】

令和4年
1月分

| 項目 | 5人以上 入替前 | | | 5人以上 入替後 | | | 差 | | 30人以上 入替前 | | | 30人以上 入替後 | | | 差 | |
|------------|----------|-------|-------|----------|-------|-------|-------|------|-----------|-------|------|-----------|-------|-----|-------|------|
| | 実数 | 指数 | 前年比 | 実数 | 指数 | 前年比 | a/d | c-f | 実数 | 指数 | 前年比 | 実数 | 指数 | 前年比 | g/j | i-l |
| 現金給与総額 | 268,426 | 84.3 | 0.4 | 267,462 | 85.1 | 0.0 | 1.004 | 0.4 | 294,080 | 83.7 | 1.8 | 290,648 | 83.2 | 0.6 | 1.012 | 1.2 |
| きまって支給する給与 | 259,441 | 99.4 | 0.9 | 259,652 | 100.9 | 1.0 | 0.999 | △0.1 | 286,788 | 101.1 | 1.0 | 285,331 | 101.0 | 0.5 | 1.005 | 0.2 |
| 所定内給与 | 239,258 | 100.4 | 0.7 | 239,634 | 101.0 | 0.8 | 0.998 | △0.1 | 261,397 | 102.7 | 0.6 | 260,658 | 101.1 | 0.4 | 1.003 | 0.2 |
| 所定外給与 | 20,183 | - | 4.7 | 20,018 | - | 3.8 | 1.008 | 0.9 | 25,391 | - | 4.9 | 24,673 | - | 1.9 | 1.029 | 3.0 |
| 特別に支払われた給与 | 8,985 | - | △14.3 | 7,810 | - | △25.3 | 1.150 | 11.0 | 7,292 | - | 52.1 | 5,317 | - | 8.0 | 1.371 | 44.1 |

令和5年
1月分

| 項目 | 5人以上 入替前 | | | 5人以上 入替後 | | | 差 | | 30人以上 入替前 | | | 30人以上 入替後 | | | 差 | |
|------------|----------|-------|-------|----------|-------|------|-------|-------|-----------|-------|-----|-----------|-------|-------|-------|--------|
| | 実数 | 指数 | 前年比 | 実数 | 指数 | 前年比 | a/d | c-f | 実数 | 指数 | 前年比 | 実数 | 指数 | 前年比 | g/j | i-l |
| 現金給与総額 | 270,416 | 86.1 | 1.2 | 276,369 | 88.0 | 3.4 | 0.978 | △2.2 | 297,761 | 85.3 | 2.5 | 307,118 | 87.9 | 5.6 | 0.970 | △3.1 |
| きまって支給する給与 | 263,876 | 102.6 | 1.7 | 265,111 | 103.1 | 2.2 | 0.995 | △0.5 | 292,411 | 103.5 | 2.5 | 293,850 | 104.1 | 3.1 | 0.995 | △0.6 |
| 所定内給与 | 243,966 | 102.9 | 1.9 | 244,962 | 103.3 | 2.3 | 0.996 | △0.4 | 267,202 | 103.6 | 2.5 | 268,251 | 104.0 | 2.9 | 0.996 | △0.4 |
| 所定外給与 | 19,910 | - | △0.5 | 20,149 | - | 0.7 | 0.988 | △1.2 | 25,209 | - | 2.2 | 25,599 | - | 3.8 | 0.985 | △1.6 |
| 特別に支払われた給与 | 6,540 | - | △16.3 | 11,258 | - | 44.1 | 0.581 | △60.4 | 5,350 | - | 0.6 | 13,268 | - | 149.5 | 0.403 | △148.9 |

令和6年
1月分

| 項目 | 5人以上 入替前 | | | 5人以上 入替後 | | | 差 | | 30人以上 入替前 | | | 30人以上 入替後 | | | 差 | |
|------------|----------|-------|-------|----------|-------|-------|-------|------|-----------|-------|-------|-----------|-------|-------|-------|------|
| | 実数 | 指数 | 前年比 | 実数 | 指数 | 前年比 | a/d | c-f | 実数 | 指数 | 前年比 | 実数 | 指数 | 前年比 | g/j | i-l |
| 現金給与総額 | 275,187 | 87.6 | △0.5 | 269,555 | 85.8 | △3.5 | 1.021 | 3.0 | 303,053 | 86.8 | △1.3 | 288,498 | 82.6 | △5.9 | 1.050 | 4.6 |
| きまって支給する給与 | 268,280 | 104.3 | 1.2 | 263,644 | 102.5 | △1.5 | 1.018 | 2.7 | 296,277 | 104.9 | 0.8 | 284,044 | 100.6 | △3.1 | 1.043 | 3.9 |
| 所定内給与 | 247,643 | 104.4 | 1.1 | 244,314 | 103.0 | △1.4 | 1.014 | 2.5 | 271,011 | 105.1 | 1.1 | 261,220 | 101.3 | △2.5 | 1.037 | 3.6 |
| 所定外給与 | 20,637 | - | 2.4 | 19,330 | - | △3.6 | 1.068 | 6.0 | 25,266 | - | △1.3 | 22,824 | - | △9.2 | 1.107 | 7.9 |
| 特別に支払われた給与 | 6,907 | - | △38.6 | 5,911 | - | △48.8 | 1.168 | 10.2 | 6,776 | - | △48.9 | 4,454 | - | △67.1 | 1.521 | 18.2 |

令和7年
1月分

| 項目 | 5人以上 入替前 | | | 5人以上 入替後 | | | 差 | | 30人以上 入替前 | | | 30人以上 入替後 | | | 差 | |
|------------|----------|-------|-----|----------|-------|------|-------|-------|-----------|-------|------|-----------|-------|------|-------|-------|
| | 実数 | 指数 | 前年比 | 実数 | 指数 | 前年比 | a/d | c-f | 実数 | 指数 | 前年比 | 実数 | 指数 | 前年比 | g/j | i-l |
| 現金給与総額 | 273,757 | 87.1 | 1.5 | 279,205 | 88.9 | 3.6 | 0.980 | △2.1 | 300,946 | 86.2 | 4.4 | 310,309 | 88.9 | 7.6 | 0.970 | △3.2 |
| きまって支給する給与 | 267,282 | 103.9 | 1.4 | 270,938 | 105.3 | 2.7 | 0.987 | △1.3 | 295,691 | 104.7 | 4.1 | 302,102 | 107.0 | 6.4 | 0.979 | △2.1 |
| 所定内給与 | 247,666 | 104.4 | 1.4 | 250,927 | 105.8 | 2.7 | 0.987 | △1.3 | 271,070 | 105.1 | 3.8 | 276,764 | 107.3 | 5.9 | 0.979 | △2.1 |
| 所定外給与 | 19,616 | - | 1.5 | 20,011 | - | 3.5 | 0.980 | △2.0 | 24,621 | - | 7.9 | 25,338 | - | 11.0 | 0.972 | △3.1 |
| 特別に支払われた給与 | 6,475 | - | 9.5 | 8,267 | - | 39.9 | 0.783 | △30.4 | 5,255 | - | 18.0 | 8,207 | - | 84.3 | 0.640 | △66.3 |

令和8年
1月分

| 項目 | 5人以上 入替前 | | | 5人以上 入替後 | | | 差 | | 30人以上 入替前 | | | 30人以上 入替後 | | | 差 | |
|------------|----------|-------|-------|----------|-------|-------|-------|------|-----------|-------|-------|-----------|-------|-------|-------|------|
| | 実数 | 指数 | 前年比 | 実数 | 指数 | 前年比 | a/d | c-f | 実数 | 指数 | 前年比 | 実数 | 指数 | 前年比 | g/j | i-l |
| 現金給与総額 | 283,448 | 90.2 | 1.5 | 281,882 | 89.7 | 0.9 | 1.006 | 0.6 | 315,508 | 90.3 | 1.6 | 312,961 | 89.6 | 0.8 | 1.008 | 0.8 |
| きまって支給する給与 | 276,712 | 107.6 | 2.2 | 276,305 | 107.4 | 2.0 | 1.001 | 0.2 | 309,614 | 109.6 | 2.4 | 308,993 | 109.4 | 2.2 | 1.002 | 0.2 |
| 所定内給与 | 257,004 | 108.4 | 2.5 | 255,786 | 107.8 | 1.9 | 1.005 | 0.6 | 284,850 | 110.4 | 2.9 | 282,903 | 109.7 | 2.2 | 1.007 | 0.7 |
| 所定外給与 | 19,708 | - | △1.5 | 20,519 | - | 2.5 | 0.960 | △4.0 | 24,764 | - | △2.3 | 26,090 | - | 3.0 | 0.949 | △5.3 |
| 特別に支払われた給与 | 6,736 | - | △18.5 | 5,577 | - | △32.5 | 1.208 | 14.0 | 5,894 | - | △28.2 | 3,968 | - | △51.7 | 1.485 | 23.5 |

令和8年1月分
(5人以上)

【現金給与総額】
 入替後 281,882 円
 入替前 283,448 円
 差額 1,566 円
 (指数の差: 0.6pt)

【きまって支給する給与】
 入替後 276,305 円
 入替前 276,712 円
 差額 407 円
 (指数の差: 0.2pt)

【労働時間の動き】

令和4年
1月分

| 項目 | 5人以上 | | | | | | 30人以上 | | | | | | | | | |
|---------|---------|---------|----------|---------|---------|----------|--------------|-------|---------|---------|----------|---------|---------|----------|--------------|-------|
| | 入替前 | | | 入替後 | | | 差 | | 入替前 | | | 入替後 | | | 差 | |
| | 実数 a | 指数 b | 前年比 c | 実数 d | 指数 e | 前年比 f | a/d (b/e) | c-f | 実数 g | 指数 h | 前年比 i | 実数 j | 指数 k | 前年比 l | g/j (h/k) | i-l |
| 総実労働時間 | 131.3 | 87.8 | △ 0.5 | 131.2 | 94.2 | △ 0.5 | 1.001 | 0.0 | 138.3 | 89.7 | 0.0 | 137.8 | 95.3 | △ 0.3 | 1.004 | 0.3 |
| 所定内労働時間 | 120.6 | 87.8 | △ 0.7 | 120.8 | 93.5 | △ 0.5 | 0.998 | △ 0.2 | 125.1 | 89.7 | △ 0.6 | 125.2 | 94.1 | △ 0.4 | 0.999 | △ 0.2 |
| 所定外労働時間 | 10.7 | 88.4 | 1.8 | 10.4 | 103.0 | △ 0.7 | 1.029 | 2.5 | 13.2 | 89.8 | 6.4 | 12.6 | 109.6 | 1.8 | 1.048 | 4.6 |
| うち製造業 | 16.8 | 84.8 | 6.9 | 15.0 | 99.3 | △ 4.8 | 1.120 | 11.7 | 19.2 | 88.1 | 7.3 | 16.8 | 100.6 | △ 6.2 | 1.143 | 13.5 |
| 出勤日数 | 17.0 | - | 0.0 | 16.9 | - | △ 0.1 | 1.006 | 0.1 | 17.2 | - | 0.0 | 17.0 | - | △ 0.2 | 1.012 | 0.2 |

令和5年
1月分

| 項目 | 5人以上 | | | | | | 30人以上 | | | | | | | | | |
|---------|---------|---------|----------|---------|---------|----------|--------------|-------|---------|---------|----------|---------|---------|----------|--------------|-------|
| | 入替前 | | | 入替後 | | | 差 | | 入替前 | | | 入替後 | | | 差 | |
| | 実数 a | 指数 b | 前年比 c | 実数 d | 指数 e | 前年比 f | a/d (b/e) | c-f | 実数 g | 指数 h | 前年比 i | 実数 j | 指数 k | 前年比 l | g/j (h/k) | i-l |
| 総実労働時間 | 130.4 | 93.6 | △ 0.6 | 131.1 | 94.1 | △ 0.1 | 0.995 | △ 0.5 | 135.5 | 93.7 | △ 1.7 | 136.8 | 94.6 | △ 0.7 | 0.990 | △ 1.0 |
| 所定内労働時間 | 120.1 | 93.0 | △ 0.5 | 120.5 | 93.3 | △ 0.2 | 0.997 | △ 0.3 | 123.3 | 92.6 | △ 1.6 | 124.0 | 93.2 | △ 1.0 | 0.994 | △ 0.6 |
| 所定外労働時間 | 10.3 | 102.0 | △ 1.0 | 10.6 | 105.0 | 1.9 | 0.972 | △ 2.9 | 12.2 | 106.1 | △ 3.2 | 12.8 | 111.3 | 1.6 | 0.953 | △ 4.8 |
| うち製造業 | 14.2 | 94.0 | △ 5.3 | 14.3 | 94.7 | △ 4.6 | 0.993 | △ 0.7 | 15.0 | 89.8 | △ 10.7 | 15.2 | 91.0 | △ 9.5 | 0.987 | △ 1.2 |
| 出勤日数 | 16.8 | - | △ 0.1 | 16.8 | - | △ 0.1 | 1.000 | 0.0 | 16.8 | - | △ 0.2 | 16.9 | - | △ 0.1 | 0.994 | △ 0.1 |

令和6年
1月分

| 項目 | 5人以上 | | | | | | 30人以上 | | | | | | | | | |
|---------|---------|---------|----------|---------|---------|----------|--------------|-----|---------|---------|----------|---------|---------|----------|--------------|-----|
| | 入替前 | | | 入替後 | | | 差 | | 入替前 | | | 入替後 | | | 差 | |
| | 実数 a | 指数 b | 前年比 c | 実数 d | 指数 e | 前年比 f | a/d (b/e) | c-f | 実数 g | 指数 h | 前年比 i | 実数 j | 指数 k | 前年比 l | g/j (h/k) | i-l |
| 総実労働時間 | 132.1 | 94.8 | 0.7 | 130.6 | 93.8 | △ 1.1 | 1.011 | 1.8 | 137.6 | 95.2 | 0.6 | 134.4 | 92.9 | △ 1.8 | 1.024 | 2.4 |
| 所定内労働時間 | 121.6 | 94.1 | 0.9 | 120.7 | 93.4 | △ 0.6 | 1.007 | 1.5 | 125.6 | 94.4 | 1.3 | 123.4 | 92.7 | △ 0.5 | 1.018 | 1.8 |
| 所定外労働時間 | 10.5 | 104.0 | △ 1.0 | 9.9 | 98.0 | △ 7.5 | 1.061 | 6.5 | 12.0 | 104.3 | △ 6.3 | 11.0 | 95.7 | △ 14.0 | 1.091 | 7.7 |
| うち製造業 | 13.6 | 90.1 | △ 4.9 | 13.5 | 89.4 | △ 6.3 | 1.007 | 1.4 | 14.7 | 88.0 | △ 3.3 | 14.7 | 88.0 | △ 4.6 | 1.000 | 1.3 |
| 出勤日数 | 16.9 | - | 0.1 | 16.9 | - | 0.1 | 1.000 | 0.0 | 17.0 | - | 0.1 | 17.0 | - | 0.1 | 1.000 | 0.0 |

令和7年
1月分

| 項目 | 5人以上 | | | | | | 30人以上 | | | | | | | | | |
|---------|---------|---------|----------|---------|---------|----------|--------------|-------|---------|---------|----------|---------|---------|----------|--------------|-------|
| | 入替前 | | | 入替後 | | | 差 | | 入替前 | | | 入替後 | | | 差 | |
| | 実数 a | 指数 b | 前年比 c | 実数 d | 指数 e | 前年比 f | a/d (b/e) | c-f | 実数 g | 指数 h | 前年比 i | 実数 j | 指数 k | 前年比 l | g/j (h/k) | i-l |
| 総実労働時間 | 131.8 | 94.6 | 0.9 | 132.0 | 94.8 | 1.1 | 0.998 | △ 0.2 | 139.1 | 96.2 | 3.6 | 139.4 | 96.4 | 3.8 | 0.998 | △ 0.2 |
| 所定内労働時間 | 122.1 | 94.5 | 1.2 | 122.3 | 94.7 | 1.4 | 0.998 | △ 0.2 | 127.8 | 96.0 | 3.6 | 128.1 | 96.2 | 3.8 | 0.998 | △ 0.2 |
| 所定外労働時間 | 9.7 | 96.0 | △ 2.0 | 9.7 | 96.0 | △ 2.0 | 1.000 | 0.0 | 11.3 | 98.3 | 2.7 | 11.3 | 98.3 | 2.7 | 1.000 | 0.0 |
| うち製造業 | 15.4 | 102.0 | 14.1 | 16.4 | 108.6 | 21.5 | 0.939 | △ 7.4 | 16.6 | 99.4 | 13.0 | 18.0 | 107.8 | 22.5 | 0.922 | △ 9.5 |
| 出勤日数 | 16.9 | - | 0.0 | 17.0 | - | 0.1 | 0.994 | △ 0.1 | 17.4 | - | 0.4 | 17.5 | - | 0.5 | 0.994 | △ 0.1 |

令和8年
1月分

| 項目 | 5人以上 | | | | | | 30人以上 | | | | | | | | | |
|---------|---------|---------|----------|---------|---------|----------|--------------|-------|---------|---------|----------|---------|---------|----------|--------------|-------|
| | 入替前 | | | 入替後 | | | 差 | | 入替前 | | | 入替後 | | | 差 | |
| | 実数 a | 指数 b | 前年比 c | 実数 d | 指数 e | 前年比 f | a/d (b/e) | c-f | 実数 g | 指数 h | 前年比 i | 実数 j | 指数 k | 前年比 l | g/j (h/k) | i-l |
| 総実労働時間 | 131.2 | 94.2 | △ 0.6 | 130.9 | 94.0 | △ 0.8 | 1.002 | 0.2 | 137.1 | 94.8 | △ 1.7 | 136.7 | 94.5 | △ 2.0 | 1.003 | 0.3 |
| 所定内労働時間 | 121.1 | 93.7 | △ 1.1 | 120.3 | 93.1 | △ 1.7 | 1.007 | 0.6 | 125.8 | 94.5 | △ 1.8 | 124.6 | 93.6 | △ 2.7 | 1.010 | 0.9 |
| 所定外労働時間 | 10.1 | 100.0 | 4.2 | 10.6 | 105.0 | 9.4 | 0.953 | △ 5.2 | 11.3 | 98.3 | 0.0 | 12.1 | 105.2 | 7.0 | 0.934 | △ 7.0 |
| うち製造業 | 15.4 | 102.0 | △ 6.1 | 16.7 | 110.6 | 1.8 | 0.922 | △ 7.9 | 16.8 | 100.6 | △ 6.7 | 18.5 | 110.8 | 2.8 | 0.908 | △ 9.5 |
| 出勤日数 | 16.9 | - | △ 0.1 | 16.8 | - | △ 0.2 | 1.006 | 0.1 | 17.2 | - | △ 0.3 | 17.0 | - | △ 0.5 | 1.012 | 0.2 |

【参考資料2】毎月勤労統計における共通事業所による前年同月比の参考提供について

共通事業所とは、「前年同月分」及び「当月分」ともに集計対象となった調査対象事業所のことです。

平成30年から部分入替え方式の導入(20頁参照)に伴い、常に一部の調査事業所が前年も調査対象となっていることから共通事業所に限定した集計が可能となりました。

サンプル入替え時や、ベンチマーク更新〔基準とする事業所規模・産業別の労働者構成割の見直し(労働者のウェイト変化)〕の際には、一時的な断層(ギャップ)が発生しますが、この影響を除去した短期的な賃金等の動向を見るために、同一の事業所の前年同月比を参考値として掲載します。

(調査産業計、事業所規模5人以上)

| 年月 | 調査産業 | | | 調査産業 | | | 調査産業 | | |
|---------|--------|------|------|------------|------|------|---------|-------|-------|
| | 計 | 一般 | パート | 計 | 一般 | パート | 計 | 一般 | パート |
| | % | % | % | % | % | % | % | % | % |
| | 現金給与総額 | | | きまって支給する給与 | | | 所定内給与 | | |
| 令和7年 2月 | 2.0 | 2.3 | -0.6 | 1.5 | 1.7 | -0.7 | 1.0 | 1.1 | -0.3 |
| 3月 | 4.4 | 4.2 | 4.4 | 2.2 | 2.0 | 2.1 | 2.3 | 2.0 | 2.3 |
| 4月 | 4.8 | 5.0 | 2.4 | 3.1 | 3.2 | 1.8 | 3.2 | 3.2 | 1.7 |
| 5月 | 1.4 | 1.3 | 2.4 | 2.4 | 2.4 | 2.2 | 2.4 | 2.3 | 2.5 |
| 6月 | 2.0 | 2.1 | -1.5 | 3.1 | 3.2 | 1.0 | 3.0 | 3.0 | 1.2 |
| 7月 | 5.2 | 5.3 | 3.6 | 3.1 | 2.9 | 4.5 | 3.3 | 3.0 | 5.0 |
| 8月 | 1.8 | 1.5 | 1.8 | 3.1 | 3.0 | 1.8 | 2.0 | 1.7 | 1.7 |
| 9月 | 2.4 | 1.2 | 9.3 | 1.9 | 0.6 | 9.1 | 1.9 | 0.6 | 9.5 |
| 10月 | 1.8 | 1.0 | 4.1 | 2.3 | 1.5 | 4.2 | 2.6 | 1.7 | 4.8 |
| 11月 | 0.6 | 0.3 | 1.7 | 2.5 | 2.1 | 4.3 | 2.9 | 2.5 | 4.7 |
| 12月 | 4.5 | 4.1 | 3.2 | 3.3 | 2.6 | 5.2 | 3.5 | 2.9 | 4.6 |
| 令和8年 1月 | -1.2 | -1.8 | 3.9 | 2.0 | 1.8 | 4.4 | 2.1 | 1.8 | 4.6 |
| 2月(速報) | 1.9 | 2.5 | -1.4 | 1.9 | 2.4 | -1.2 | 1.4 | 1.9 | -1.3 |
| 年月 | 調査産業 | | | 調査産業 | | | 調査産業 | | |
| | 計 | 一般 | パート | 計 | 一般 | パート | 計 | 一般 | パート |
| | % | % | % | % | % | % | % | % | % |
| | 総実労働時間 | | | 所定内労働時間 | | | 所定外労働時間 | | |
| 令和7年 2月 | -3.1 | -2.6 | -5.1 | -3.1 | -2.8 | -4.2 | -3.0 | 0.0 | -27.6 |
| 3月 | -0.7 | -0.4 | -3.2 | -0.7 | -0.2 | -3.5 | -1.0 | -2.3 | 7.1 |
| 4月 | -0.4 | -0.2 | -1.7 | -0.2 | -0.1 | -1.3 | -1.9 | -1.4 | -14.8 |
| 5月 | -0.1 | 0.6 | -3.3 | 0.1 | 0.7 | -2.7 | -2.0 | 0.0 | -19.2 |
| 6月 | 1.1 | 1.7 | -2.6 | 1.3 | 2.0 | -2.5 | -2.0 | -1.5 | -8.7 |
| 7月 | -0.4 | -0.6 | 0.2 | -0.1 | -0.2 | 0.3 | -5.0 | -5.1 | 0.0 |
| 8月 | -2.5 | -2.1 | -5.3 | -2.2 | -1.6 | -5.6 | -7.6 | -8.9 | 4.8 |
| 9月 | -1.4 | -0.7 | -4.8 | -0.9 | -0.2 | -4.7 | -6.9 | -6.6 | -9.5 |
| 10月 | -1.2 | -1.7 | -1.2 | -0.8 | -1.3 | -0.8 | -5.6 | -6.1 | -18.2 |
| 11月 | -4.7 | -4.9 | -3.6 | -4.4 | -4.7 | -3.2 | -8.6 | -7.8 | -16.7 |
| 12月 | -1.9 | -2.3 | -1.6 | -1.4 | -1.5 | -1.8 | -8.4 | -10.2 | 4.5 |
| 令和8年 1月 | -2.0 | -2.3 | -0.8 | -2.3 | -2.7 | -0.4 | 2.0 | 2.2 | -9.4 |
| 2月(速報) | -2.2 | -1.5 | -5.4 | -2.5 | -1.8 | -5.4 | 0.9 | 1.4 | -7.4 |

(注1) 共通事業所集計では、同一事業所の平均賃金などの変化をみるためのものであり、労働者数の変化の影響を除くため、前年同月も当月の労働者をもとに月々の平均賃金などを計算している。

(注2) 共通事業所のみを用いて集計を行っているため、本系列(全ての調査対象事業所のデータを用いて作成した集計)に比べ、サンプルサイズが小さくなることに留意が必要である。

(注3) 当月又は前年同月の実数のどちらかが0の場合は、対前年同月増減率は0.0%で出力される。

毎月勤労統計調査地方調査の説明

～調査の目的・調査の対象・調査事項及び用語解説～

1 調査の目的

統計法（平成19年法律第53号）に基づく基幹統計であり、広島県における給与、労働時間及び雇用の毎月の変動を明らかにすることを目的としている。

2 調査の対象

日本標準産業分類に基づく16大産業（鉱業、砕石業、砂利採取業、建設業、製造業、電気・ガス・熱供給・水道業、情報通信業、運輸業、郵便業、卸売業、小売業、金融業、保険業、不動産業、物品賃借業、学術研究、専門・技術サービス業、宿泊業、飲食サービス業、生活関連サービス業、娯楽業、教育学習支援業、医療、福祉、複合サービス事業、サービス業（他に分類されないもの））に属する常時5人以上の常用労働者を雇用する事業所のうち、厚生労働大臣が指定する事業所（約1,000事業所）

3 調査事項及び用語の解説

| 現金給与総額 | きまって支給する給与（定期給与） | | 特別に支払われた給与（特別給与） |
|--|--|--|---|
| | 所定内給与 | 所定外給与 | |
| 賃金、給与、手当、賞与、その他名称のいかんを問わず、労働者に通貨で支払われるもので、所得税、住民税、社会保険料、組合費、購買代金等を差し引く前の金額（退職金は除く） | 労働協約、就業規則等によって、あらかじめ定められている支給条件、算定方法によって支給される給与のうち、「所定外給与（超過労働給与）」・特別給与以外の給与 | 所定の労働時間を超える労働や休日・深夜労働に対して支給される給与（超過労働給与） | 賞与・期末手当等の一時金、ベースアップ等の差額追給分、3か月を超える期間で算定される手当等 |

| 出勤日数 |
|--|
| 調査期間中に労働者が実際に出勤した日数（1時間でも就業すれば出勤日数に計上） |

| 総実労働時間 | 所定内労働時間 | 所定外労働時間 |
|--------|----------------------|---|
| | 調査期間中に労働者が実際に労働した時間数 | 労働協約、就業規則等で定められた時間帯の範囲内で、実際に労働した時間（休憩時間は除く） |

※本来の職務外として行われる宿日直は、労働時間に含まれない。

| 常用労働者 | 一般労働者 | パートタイム労働者 |
|-------|--|-----------------------|
| | 期間を定めず、又は1か月を超える期間を定めて雇われている者（船員法の船員は除く） | 常用労働者のうちパートタイム労働者以外の者 |

4 その他

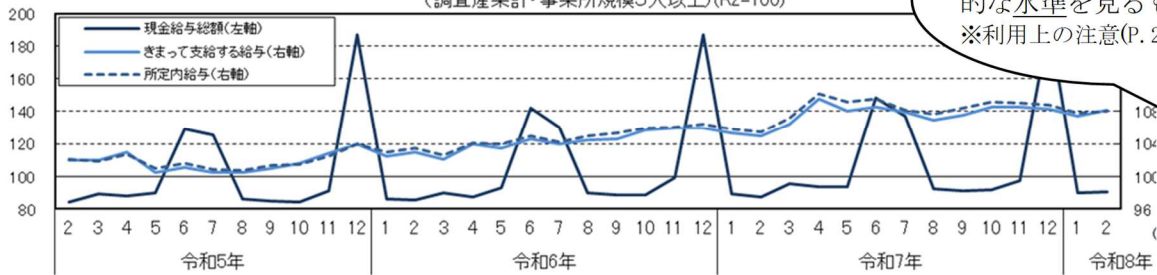
調査方法、集計方法等の詳細については、厚生労働省ホームページを御覧ください。
厚生労働省HPアドレス⇒ <https://www.mhlw.go.jp/toukei/list/30-1.html>

◇◇◇ 利用上の注意 ◇◇◇

- 1 令和4年1月分確報公表時から全ての指数は、令和2年基準(令和2年平均=100)としている。令和3年12月分までの増減率は、平成27年基準指数で計算したものとするため、改訂後の指数で計算した場合と必ずしも一致しない。
- 2 「前年比」は対前年増減率(%)を掲載している。月次の場合、「前年比」、「前年差」は前年同月と比較している。なお、前年比などの増減率は、指数等により算出しており、実数で計算した場合と必ずしも一致しない。
- 3 実数については、既に公表した数値を遡って改訂することは行っていないため、原則として、時系列比較は指数によって行うこと。
- 4 寄与度グラフについては、データの復元方法や指数の遡及改訂等の統計の性質上、実線と構成要素の計が一致しない場合がある。
- 5 実質賃金指数は、名目賃金指数を広島市の消費者物価指数(持ち家の帰属家賃を除く総合)で除して算出している。
- 6 全国の数値については、令和元年6月分から、「500人以上規模の事業所」について全数調査による値に変更されているので、注意が必要である。また、当月分の数値については、速報値である。
(詳細については、厚生労働省のホームページを参照 <https://www.mhlw.go.jp/toukei/list/dl/maikin-june-release.pdf>)
- 7 ここに公表された数値は、調査事業所からの報告をもとにして、本県の事業所規模5人以上(又は30人以上)の全ての事業所に対応するよう復元して算定したものである。
- 8 事業所規模5人以上とは、第一種事業所(事業所規模30人以上)に第二種事業所(事業所規模5~29人)の結果を含んだものである。なお、事業所規模は場所単位で区分しており、必ずしも事業所が属する企業規模とは一致しない。(例:第二種事業所には常用労働者1,000人以上の大企業の営業所も該当し得る。)
- 9 調査対象事業所の入替えについて
 - (1) 第一種事業所については、従来、2~3年ごとに総入替えを行っていたが、平成30年から毎年1月分部分入替え(1月分は入替前も調査)を行う方法に変更している(ただし、常用労働者500人以上を雇用する事業所は入替方法の変更に関わらず従前より悉皆調査)。なお、平成30年1月分及び平成31年1月分の部分入替えでは2分の1の事業所の入替えを行い、令和2年1月から3分の1入替えを行っている。(巻末資料参照)
 - (2) 第二種事業所については、半年毎(1月・7月)に調査対象事業所の3分の1ずつの入替えを行っている。
- 10 労働者数推計については、令和6年3月の国の通知に基づき、令和6年1月確報公表時に、当時利用できる最新のデータ(令和3年経済センサスー活動調査)をもとに更新(ベンチマーク更新)した。更新に伴って常用雇用指数及びその前年同月比等は過去に遡って改訂したことにより、令和6年3月速報まで基準年(令和2年)の指数が100とならない値を公表値としていた。
その後、令和6年5月の国の通知に基づき、令和6年4月速報から基準年の指数が100となるよう、過去に遡って再度改訂を行っている。なお、令和6年1月から令和6年3月までの伸び率についても、再改定後の指数で計算している。
- 11 令和6年の賃金、労働時間及びパートタイム労働者比率の前年同月比等については、令和5年1月にベンチマーク更新を実施した参考値を作成し、この参考値と令和6年の値を比較することによりベンチマーク更新の影響を取り除いて算出しているため、指数から算出した場合と一致していなかったが、令和7年1月以降の前年同月比については、通常どおり令和6年の指数等から算出している。

毎月勤労統計調査 ～グラフの見方～

賃金の構成要素別指数の推移
(調査産業計・事業所規模5人以上)(R2=100)



指数※は時系列データの相対的な水準を見るものです。
※利用上の注意(P.24) 1 参照



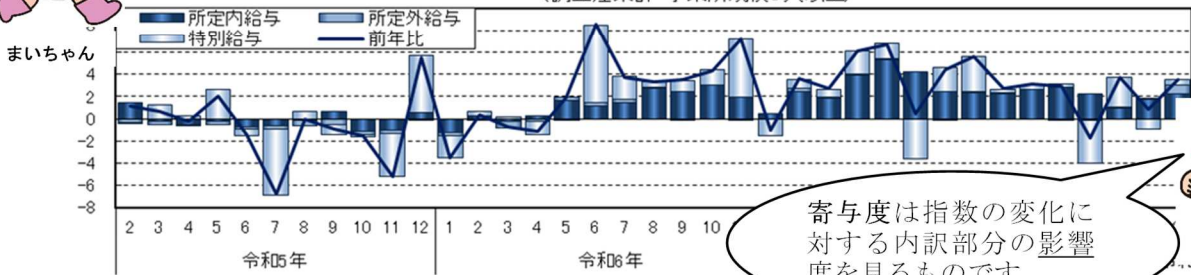
現金給与総額の前年比の推移
(調査産業計・事業所規模5人以上)



前年比は指数の
変化を見るもの
です。



現金給与総額の前年比に対する項目別寄与度の推移
(調査産業計・事業所規模5人以上)



寄与度は指数の変化に
対する内訳部分の影響
度を見るものです。



広島県は、県民の皆様に対して、より分かりやすく、より使いやすい統計情報の提供に努めています。

今後も「広島県の賃金、労働時間及び雇用の動き」をご利用ください。

この報告書の内容は、広島県のホームページでも提供しています。「広島県統計課」で検索してください。

ホームページアドレス <https://www.pref.hiroshima.lg.jp/soshiki/21/>

編集発行 広島県 総務局 統計課
〒730-8511 広島市中区基町 10-52
TEL (082)513-2540(ダイヤルイン)



次回公表予定 令和8年5月22日

※公表予定日は変更になる場合があります。

経済センサス 活動調査

経済の
国勢調査



令和8年
6月1日 4月～5月にかけて
調査票をお届けします。

回答はインターネットがおすすめです。

※この調査は統計法に基づく基礎統計調査で、調査に回答する義務があります。ご回答いただいた内容は統計作成の目的以外(税の資料など)には、絶対に使用しません。



SUSTAINABLE DEVELOPMENT GOALS

経済センサス-基礎統計調査(労働時間、賃金、労働力、就業状況、労働生産性)の調査結果を公表します。

総務省・経済産業省・都道府県・市区町村からのお知らせです。

<https://www.e-census2026.go.jp/>

経済センサス2026

検索

