

令和7年

非行少年等検挙・補導状況

令和7年 暴走族・非行少年グループ加入防止等ポスター及び標語コンクール表彰作品



NOI暴走
暴走族退治シンボルデザイン



「チーずけもん」
暴走族退治マスコットキャラクター

その誘い 断る勇気で 変わる未来



◆広島県知事賞 広島市立伴中学校 3年 中植 菜月

【令和8年 広島県暴走族・非行少年グループ加入防止等標語】

◆広島県知事賞 清水ヶ丘高等学校 1年 三村 祥佐



◆広島市長賞
広島市立伴中学校 3年 久守 未祐



◆広島県警察本部 長賞
広島市立伴中学校 1年 中尾 梨那



◆広島県教育委員会賞
東広島市立西条中学校 3年 上本 百夏



◆広島市教育委員会賞
広島市立伴中学校 1年 池田 朱音



◆広島県交通安全協会長賞
東広島市立西条中学校 3年 片岡 百花

広島県暴走族・少年非行防止対策会議 / 広島県 / 広島市 / 広島県警察本部 / 広島県教育委員会 / 広島市教育委員会 / 公益財団法人 広島県交通安全協会

令和7年
暴走族・非行少年グループ
加入防止等ポスター



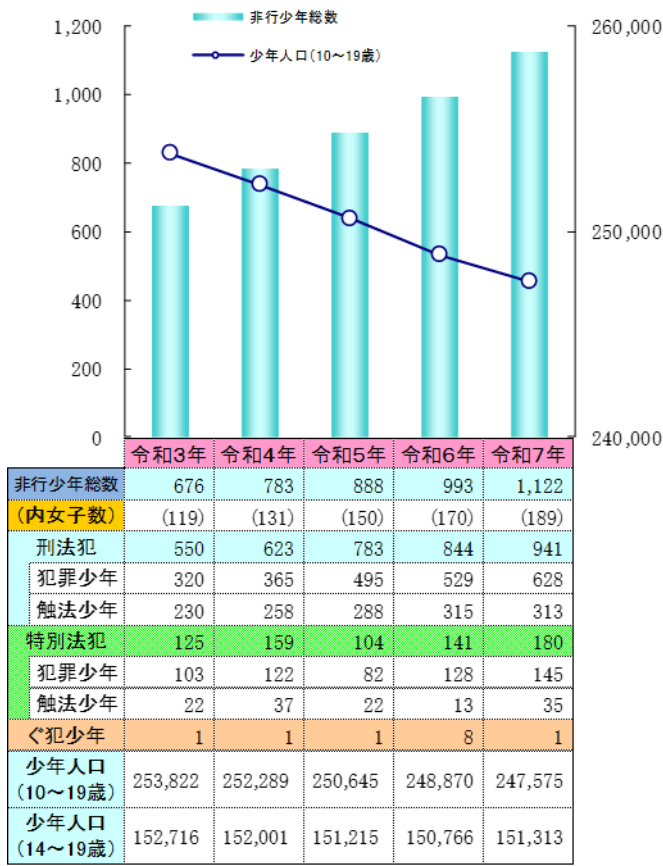
減らそう犯罪

広島県警察本部
生活安全部少年対策課

非行少年(犯罪少年・触法少年・ぐ犯少年)

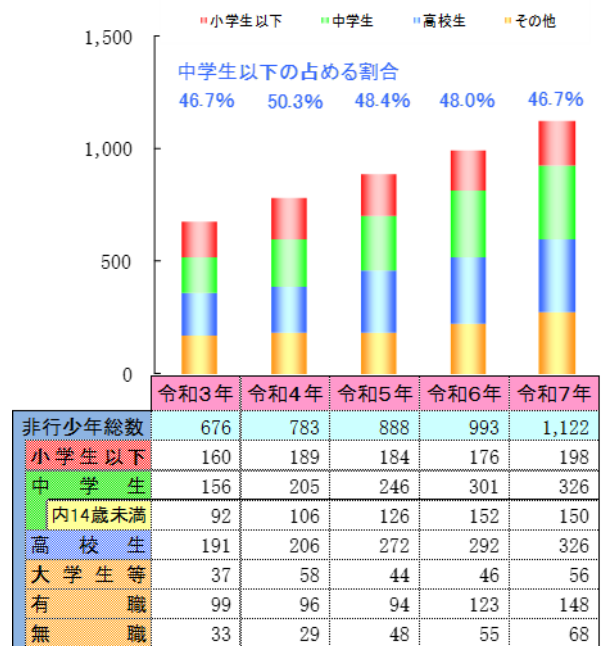
(1) 概況

○ 非行少年総数は、前年対比 129 人(13.0%)増加



(2) 学業・職業別

○ 中学生以下が全体の 46.7%



※ 交通関係事件、交通関係法令違反を除く
 ※ 犯罪少年～14歳以上20歳未満で罪を犯した少年
 触法少年～14歳未満で刑罰法令に触れる行為をした少年
 ぐ犯少年～少年法第3条第1項第3号に定められた事由に該当する、将来罪を犯し、又は刑罰法令に触れる行為をするおそれのある少年
 ※ 少年人口は令和2年の国勢調査結果をもとに算出した広島県のもの

刑法犯少年(犯罪少年・触法少年)

(1) 犯罪少年(14歳～19歳)

○ 前年対比 99 人(18.7%)増加

○ 窃盗犯が前年対比 63 人(23.2%)増加

区分	令和3年	令和4年	令和5年	令和6年	令和7年
総数	320	365	495	529	628
(内女子数)	(67)	(60)	(82)	(85)	(101)
凶悪犯	6	9	10	20	18
殺人	1	0	0	1	1
強盗	1	4	3	10	9
放火	0	0	0	2	1
不同意性交等	4	5	7	7	7
粗暴犯	69	79	114	119	136
暴行	20	25	32	34	45
傷害	32	38	62	73	65
恐喝	13	8	10	4	8
その他	4	8	10	8	18
窃盗犯	164	175	240	271	334
侵入窃盗	8	8	2	3	8
乗り物盗	53	68	78	85	103
ひったくり	0	0	0	0	2
万引き	72	65	130	137	168
その他	31	34	30	46	53
知能犯	12	9	16	9	12
風俗犯	10	7	18	17	21
その他	59	86	97	93	107
占有離脱物横領	17	32	39	43	32
その他	42	54	58	50	75

※ 不同意性交等は、強制性交を含む

(2) 触法少年(14歳未満)

○ 前年対比 2 人(0.6%)減少

○ 粗暴犯が前年対比 12 人(15.0%)減少

区分	令和3年	令和4年	令和5年	令和6年	令和7年
総数	230	258	288	315	313
(内女子数)	(41)	(53)	(58)	(69)	(60)
凶悪犯	0	2	5	5	2
殺人	0	0	1	0	0
強盗	0	0	0	0	0
放火	0	0	3	1	1
不同意性交等	0	2	1	4	1
粗暴犯	62	55	53	80	68
暴行	34	25	23	43	36
傷害	20	26	22	31	28
恐喝	4	3	0	1	0
その他	4	1	8	5	4
窃盗犯	111	161	172	166	168
侵入窃盗	5	6	2	7	2
乗り物盗	14	20	32	25	38
ひったくり	0	0	0	0	0
万引き	79	114	120	121	108
その他	13	21	18	13	20
知能犯	1	0	1	2	2
風俗犯	11	8	8	12	16
その他	45	32	49	50	57
占有離脱物横領	8	6	10	13	10
その他	37	26	39	37	47

※ 不同意性交等は、強制性交を含む

3

刑法犯(犯罪少年)の全国対比

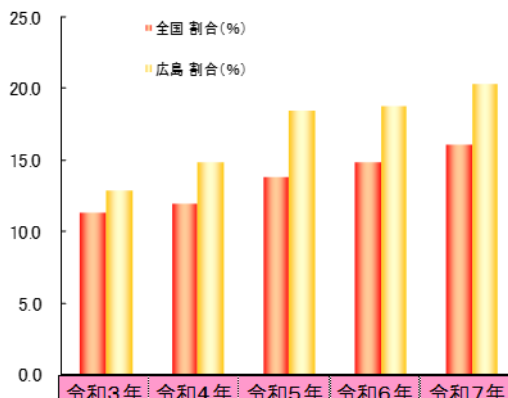
(1) 少年人口 1,000 人当たりの検挙人員 (14~19 歳)

○ 全国平均を 0.4 ポイント上回る

	広島県人口比	全国平均	全国順位
令和3年	2.1	2.2	18位
令和4年	2.4	2.3	14位
令和5年	3.3	2.9	13位
令和6年	3.5	3.4	18位
令和7年	4.2	3.8	15位

(2) 刑法犯総検挙人員に占める少年の割合

○ 全国平均を 4.2 ポイント上回る (含触法割合)

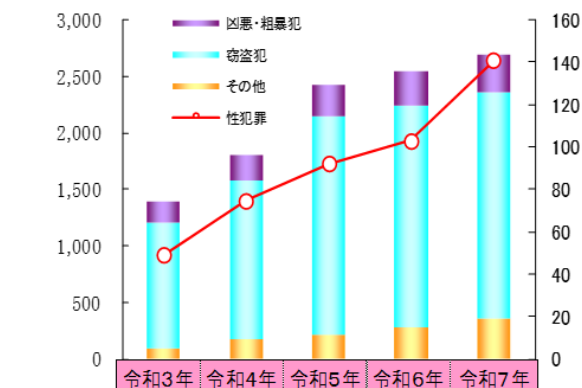


	令和3年	令和4年	令和5年	令和6年	令和7年
全国					
総検挙人員	175,041	169,409	183,269	191,826	200,663
刑法犯少年	14,818	14,887	18,949	21,762	24,416
割合 (%)	8.5	8.8	10.3	11.3	12.2
含触法割合 (%)	11.3	11.9	13.8	14.9	16.0
広島					
総検挙人員	4,036	3,958	3,963	4,195	4,337
刑法犯少年	320	365	495	529	628
割合 (%)	7.9	9.2	12.5	12.6	14.5
含触法割合 (%)	12.9	14.8	18.4	18.7	20.2

4

少年の犯罪被害(刑法犯)

○ 風俗犯被害が 62 件 (37.1%) 増加

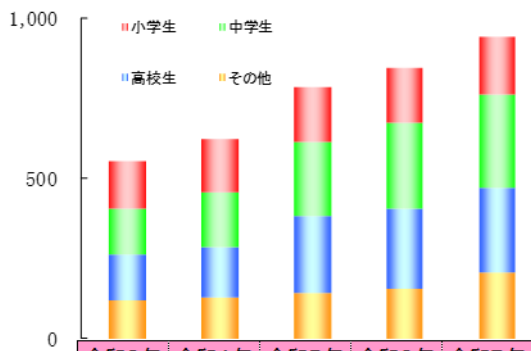


区 分	令和3年	令和4年	令和5年	令和6年	令和7年	少年の割合
総 数	145	170	209	169	222	29.6%
自転車盗	54	71	93	82	90	60.4%
車上わらい	2	3	6	1	4	15.4%
器物損壊等	35	27	43	28	40	26.3%
侵入強盗	0	0	1	0	1	16.7%
侵入窃盗	13	14	4	10	10	8.5%
住居侵入	22	34	35	21	51	44.7%
不同意性交等	4	7	8	11	8	11.3%
不同意わいせつ	15	14	19	16	18	15.9%

※ 性犯罪は凶悪犯のうちの不同意性交等と風俗犯のうちの不同意わいせつを示す

(3) 学業・職業別

○ 中学生以下が全体の 50.1%



区 分	令和3年	令和4年	令和5年	令和6年	令和7年
総 数	137	145	182	224	224
小学生以下	29	23	29	40	39
中 学 生	51	57	68	82	70
内14歳未満	33	34	29	45	31
高 校 生	21	28	48	44	49
大学生等	7	7	5	6	11
有 職	20	25	19	37	38
無 職	9	5	13	15	17

(4) 凶悪・粗暴犯

○ 中学生が全体の 31.3%

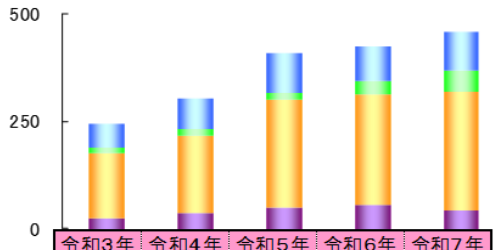
区 分	令和3年	令和4年	令和5年	令和6年	令和7年
総 数	243	302	409	424	459
自転車盗	54	71	93	82	90
オートハイ盗	13	14	17	28	51
万 引 き	151	179	250	258	276
占有離脱物横領	25	38	49	56	42

(5) 初発型非行

○ 初発型非行が刑法犯少年総数の 48.8%

○ 前年対比 35 人 (8.3%) 増加

■ 占有離脱物横領 ■ 万引き ■ オートハイ盗 ■ 自転車盗



区 分	令和3年	令和4年	令和5年	令和6年	令和7年	少年の割合
総 数	145	170	209	169	222	29.6%
自転車盗	54	71	93	82	90	60.4%
車上わらい	2	3	6	1	4	15.4%
器物損壊等	35	27	43	28	40	26.3%
侵入強盗	0	0	1	0	1	16.7%
侵入窃盗	13	14	4	10	10	8.5%
住居侵入	22	34	35	21	51	44.7%
不同意性交等	4	7	8	11	8	11.3%
不同意わいせつ	15	14	19	16	18	15.9%

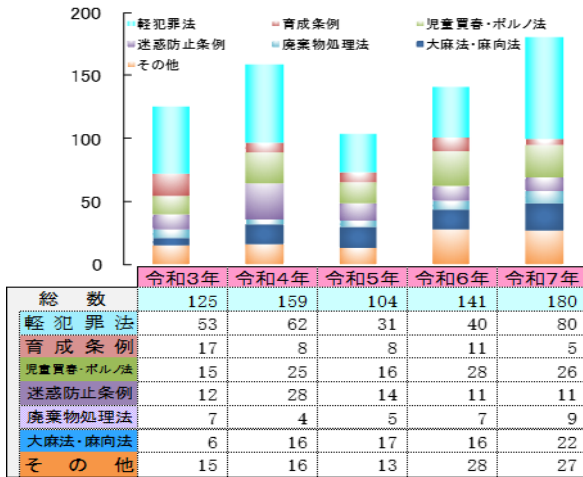
(6) 不安に感じる犯罪

○ 不安に感じる犯罪総検挙・補導人員の 29.6%が少年

区 分	令和3年	令和4年	令和5年	令和6年	令和7年	少年の割合
総 数	145	170	209	169	222	29.6%
自転車盗	54	71	93	82	90	60.4%
車上わらい	2	3	6	1	4	15.4%
器物損壊等	35	27	43	28	40	26.3%
侵入強盗	0	0	1	0	1	16.7%
侵入窃盗	13	14	4	10	10	8.5%
住居侵入	22	34	35	21	51	44.7%
不同意性交等	4	7	8	11	8	11.3%
不同意わいせつ	15	14	19	16	18	15.9%

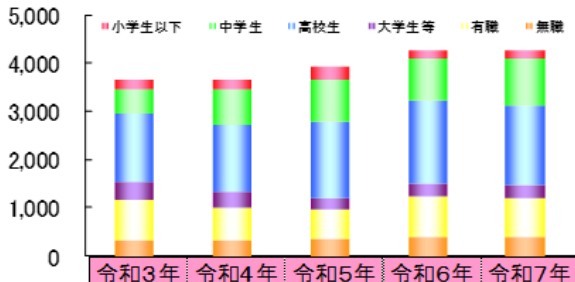
5 特別法犯少年(犯罪少年・触法少年)

○ 前年対比 39 人(27.7%) 増加



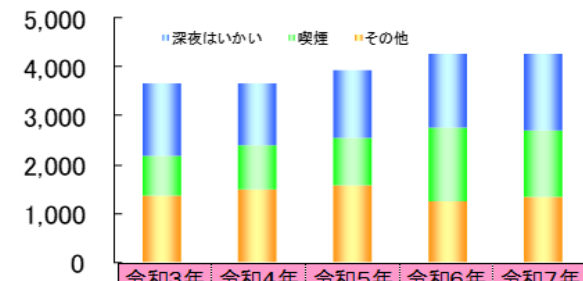
6 不良行為少年

(1) 学業・職業別



(2) 行為別

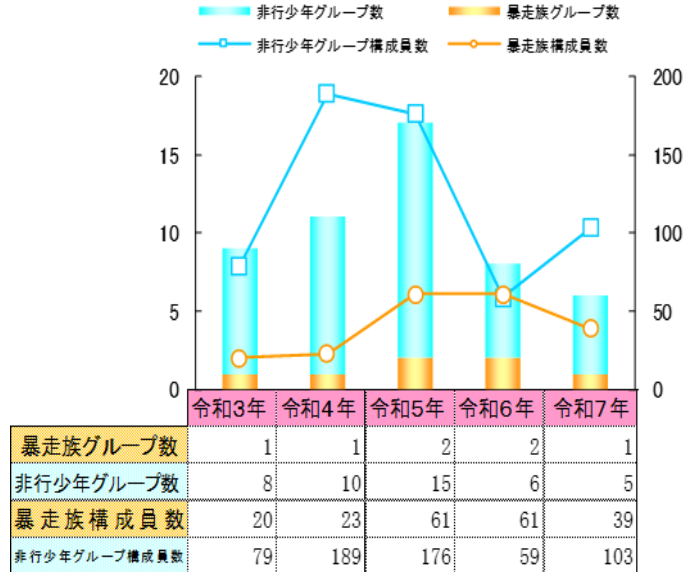
○ 深夜はいかがいが全体の 36.6%、次いで喫煙が 32.1%



7 暴走族・非行少年グループ等

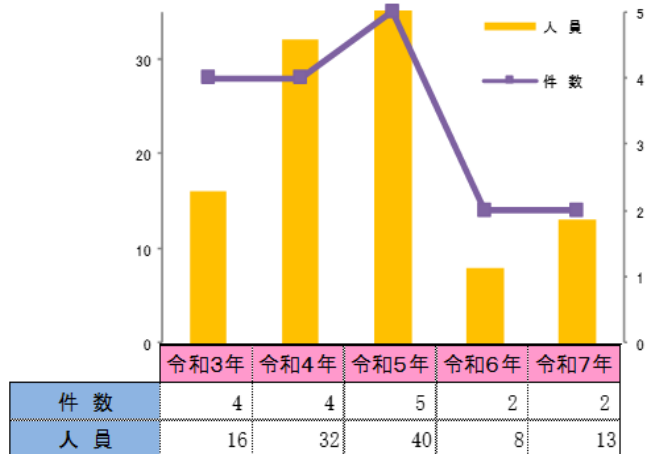
(1) 構成員

○ 暴走族 1 グループ(令和 7 年 12 月末現在)



(2) 共同危険行為の検挙状況

○ 検挙人員は、前年対比 5 人(62.5%) 増加



※ 検挙人員は、20 歳以上の者を含む

～少年に関する警察の相談窓口～

ヤングテレホン広島	(082)228-3993	8:30～17:00 (土日・祝日・休日、年末年始を除く。)
少年サポートセンターひろしま	広島県警察 (082)242-5110	9:00～18:00 (土日・祝日・休日、年末年始を除く。)
	広島市 (082)242-7867	10:00～17:00 (土日・祝日・休日、8/6、年末年始を除く。)
少年サポートセンターふくやま	(084)925-7011	9:00～17:00 (土日・祝日・休日、年末年始を除く。)
少年サポートセンターひがしひろしま	(082)422-0390	9:00～17:00 (土日・祝日・休日、年末年始を除く。)

～広島県警察ホームページ「少年情報」のお知らせ～

【<http://www.pref.hiroshima.lg.jp/site/police7/>】

少年に関する情報を掲載しています。アクセスしてください。
また、前記アドレスからメールによる相談を受け付けています。
※メールでの返信はしていません。電話でお答えします。