

LINEで手軽に防災対策

簡単
設定

無料

LINE版マイ・タイムライン

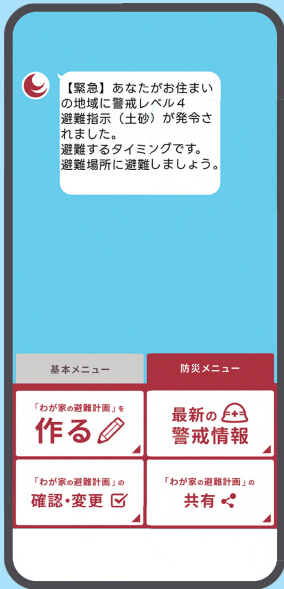
「わが家の避難計画」

(広島県LINE公式アカウント)




設定はコチラから






広島県LINE公式アカウント



危険が迫った時にLINEでお知らせ！

-  お住まいの地区の避難情報を逃さない
-  県内の地震・津波の情報をお届け
-  共有した方と同じタイミングで通知が届く

地域の情報がひと目で分かる

-  お住まいの地区の最新の避難情報を確認
-  最寄りの避難場所を地図上で確認
-  代理で作成した方の地域の情報も確認できる



さらに

家族との共有、代理作成も可能

わが家の避難計画について詳しく知りたい方はこちら→



友だち追加と簡単3ステップで設定完了

1分ほどでカンタン設定。裏面をご覧ください。

設定手順

⚠️ 端末設定や通信状況によって正常に動作しない場合があります。通信状況のよい場所で設定してください。

➕ まずは県LINE公式アカウントを友だち追加

広島県LINE公式アカウント



1 スマホのカメラで二次元コードを画面におさめて読み取る



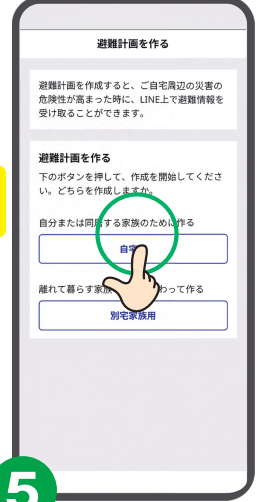
2 広島県LINE公式アカウントを友だち追加



3 「防災メニュー」をタップ



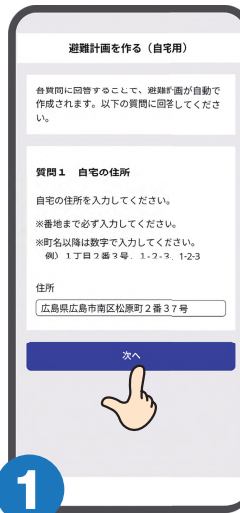
4 「作る」をタップ



5 「自宅用」を選択
※離れて暮らす家族用に代理で作る場合は「別宅家族用」を選択

✎ 設定は簡単3ステップ

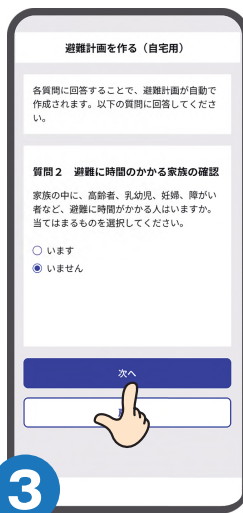
⚠️ 画面が動かない、何も表示されない場合は、LINEを一度終了して「④作る」からやり直してください。



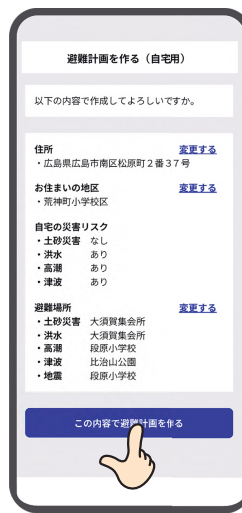
1 住所入力



2 地図で確認



3 設問に答える



設定完了



お住まいの地域の避難情報を避難のタイミングでお届けします。
地震・津波の情報をお届けして今すべき行動をお知らせします。

⚠️ 表示に時間がかかる場合があります。

「わが家の避難計画」の機能

確認・変更

設定した内容の確認・変更、通知の設定などができます。



警戒情報

お住まいの地区の最新の避難情報、避難場所などが確認できます。

確認・変更

設定した避難計画を、ご家族等と共有することができます。

