

毎月勤労統計調査 令和8年4月の動き (概要)

令和8年6月24日
統計課

1 結果概要

(1) 賃金の動き

○現金給与総額は、

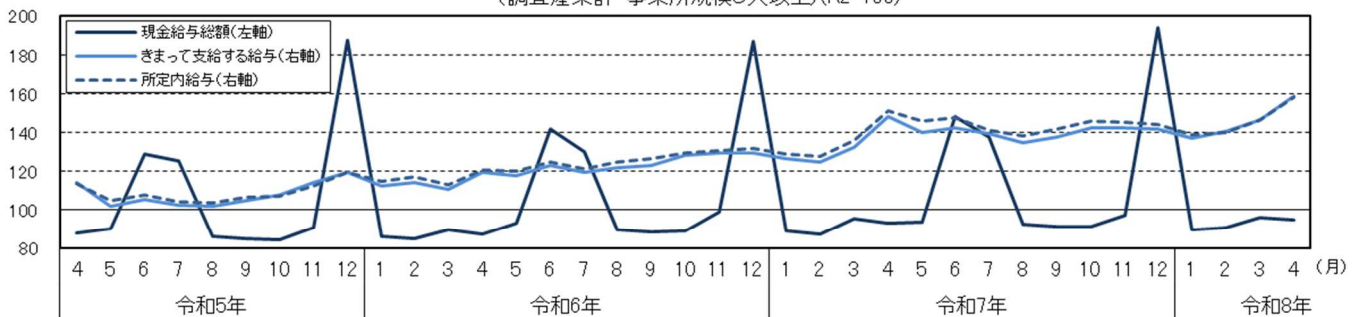
事業所規模5人以上では、298,953円で前年比1.8%増 (5か月連続の増加)

事業所規模30人以上では、333,505円で前年比2.9%増 (16か月連続の増加)

項目	5人以上						30人以上					
	広島県			全国			広島県			全国		
	実数 円	指数 (R2=100)	前年比 %	実数 円	指数 (R2=100)	前年比 %	実数 円	指数 (R2=100)	前年比 %	実数 円	指数 (R2=100)	前年比 %
現金給与総額	298,953	95.1	1.8	312,425	98.1	3.5	333,505	95.5	2.9	352,345	96.5	4.1
一般労働者	380,964	94.1	0.9	403,170	96.6	3.9	405,221	95.2	2.1	427,266	94.7	4.1
きまって支給する給与	287,590	111.8	2.0	299,096	114.0	3.4	320,690	113.6	3.0	337,251	115.1	4.2
所定内給与	264,722	111.6	1.3	277,916	113.5	3.4	291,332	113.0	2.1	310,159	114.5	4.0
一般労働者	333,090	111.8	0.0	354,800	113.2	3.7	350,107	113.9	1.0	372,814	113.7	3.8
所定外給与	22,868	-	10.4	21,180	-	4.2	29,358	-	13.0	27,092	-	6.0
特別に支払われた給与	11,363	-	0.0	13,329	-	7.4	12,815	-	3.1	15,094	-	5.6

賃金の構成要素別指数の推移

(調査産業計・事業所規模5人以上)(R2=100)



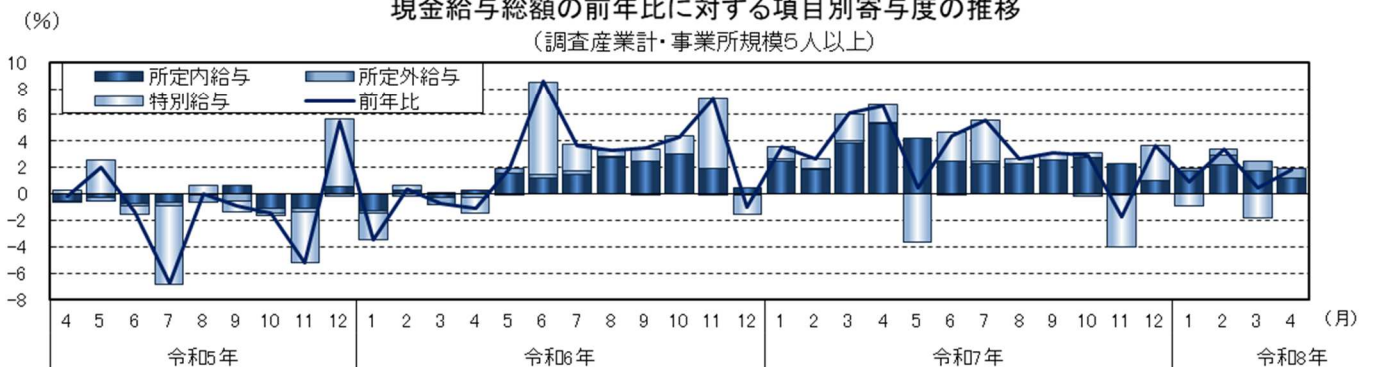
現金給与総額の前年比の推移

(調査産業計・事業所規模5人以上)

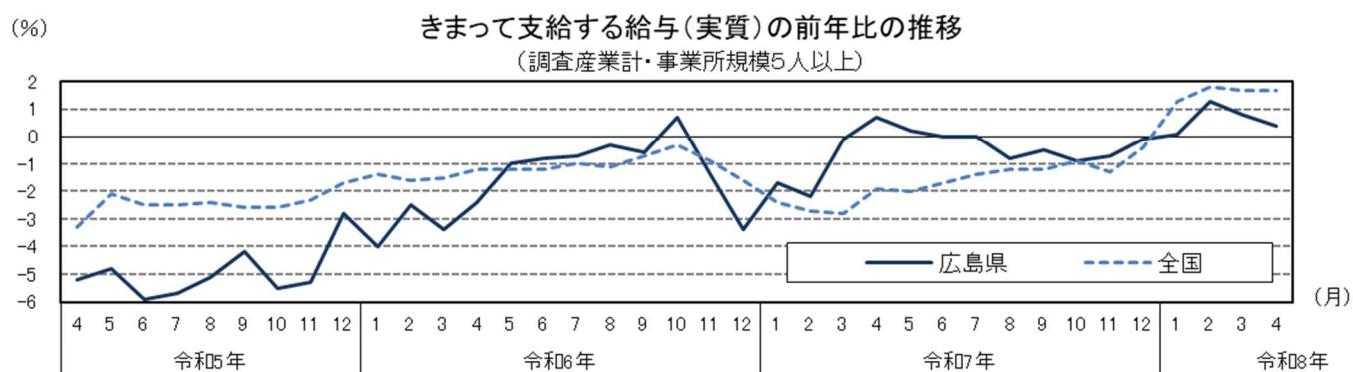
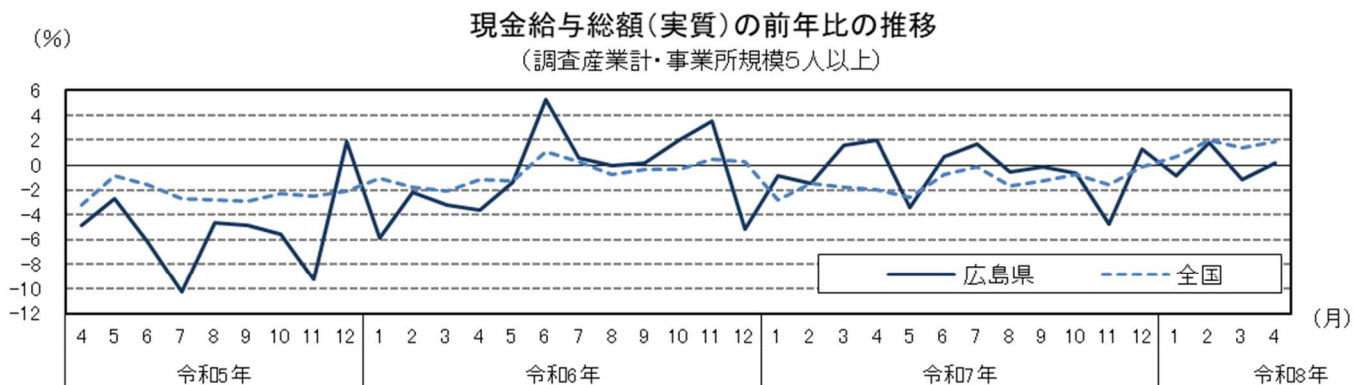


現金給与総額の前年比に対する項目別寄与度の推移

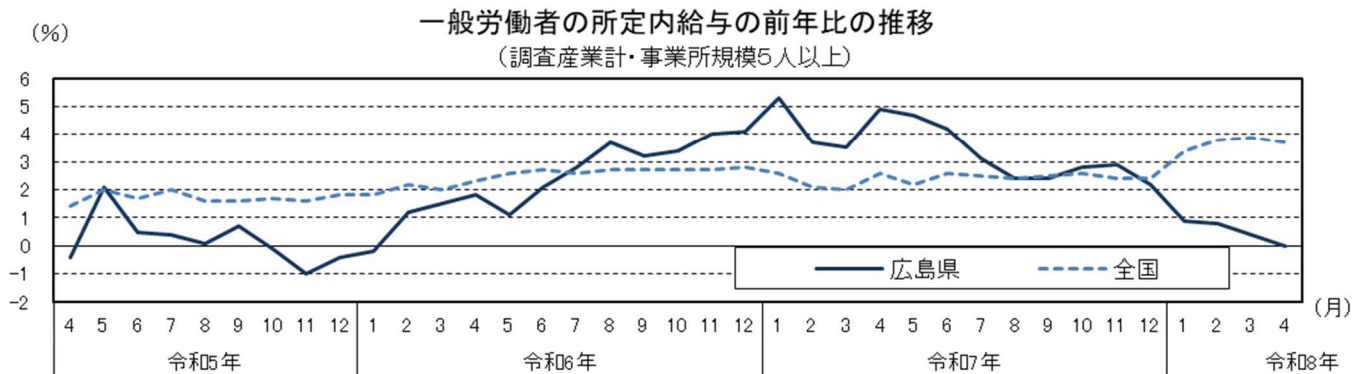
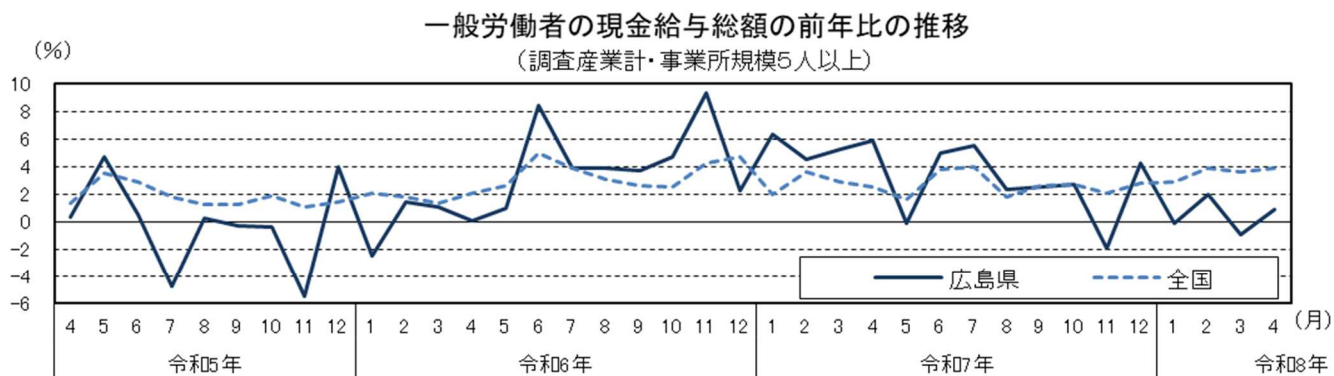
(調査産業計・事業所規模5人以上)



【参考】 常用労働者（一般労働者＋パートタイム労働者）の実質賃金の動き



【参考】 一般労働者の賃金の動き



(2) 労働時間の動き

○総実労働時間は、

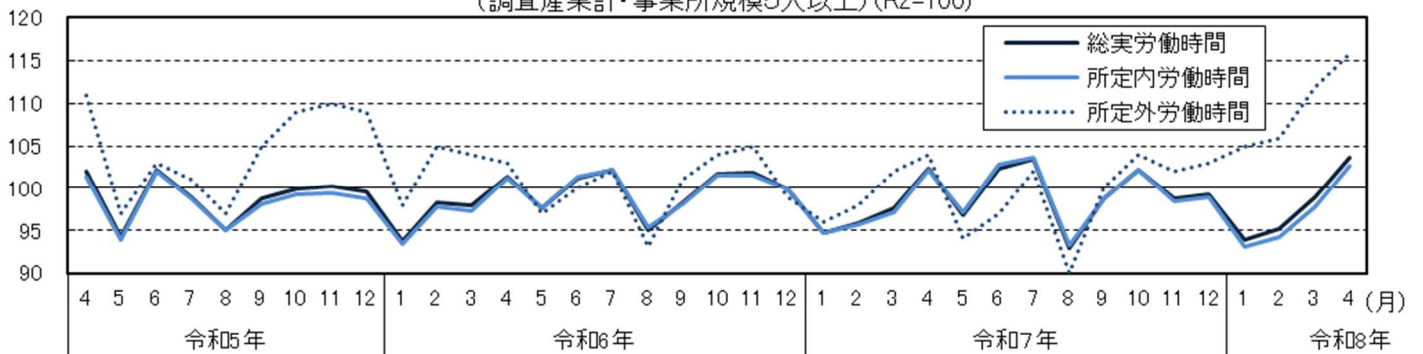
事業所規模5人以上では、144.4時間で前年比1.3%増（2か月連続の増加）

事業所規模30人以上では、150.4時間で前年比1.2%増（2か月連続の増加）

項目	5人以上			全国			30人以上			全国		
	実数	指数	前年比	実数	指数	前年比	実数	指数	前年比	実数	指数	前年比
	時間	(R2=100)	%	時間	(R2=100)	%	時間	(R2=100)	%	時間	(R2=100)	%
総実労働時間	144.4	103.7	1.3	139.9	103.6	0.3	150.4	104.0	1.2	147.0	104.7	1.1
一般労働者	172.4	105.1	0.7	167.8	104.6	1.0	172.0	105.6	0.9	167.3	105.1	1.4
所定内労働時間	132.7	102.7	0.5	129.7	103.0	0.3	137.0	102.9	0.3	134.8	104.0	1.1
一般労働者	156.6	104.2	△0.4	153.9	104.0	1.1	155.0	104.4	△0.2	152.0	104.3	1.4
所定外労働時間	11.7	115.8	11.3	10.2	110.9	0.0	13.4	116.5	11.7	12.2	113.0	1.7
うち製造業	17.6	116.6	10.0	13.9	116.8	2.2	19.5	116.8	9.6	15.5	115.7	2.7
一般労働者	15.8	115.3	11.3	13.9	112.1	0.7	17.0	117.2	11.1	15.3	113.3	2.0
出勤日数	日		前年差	日		前年差	日		前年差	日		前年差
	18.5	-	0.1	18.0	-	0.0	18.7	-	0.0	18.4	-	0.1

労働時間の構成要素別指数の推移

(調査産業計・事業所規模5人以上) (R2=100)



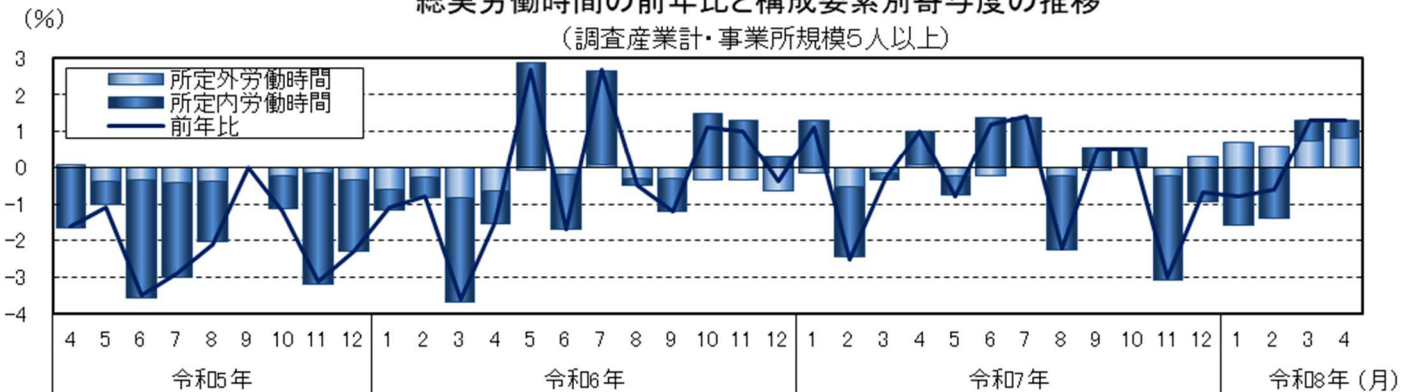
総実労働時間の前年比の推移

(調査産業計・事業所規模5人以上)



総実労働時間の前年比と構成要素別寄与度の推移

(調査産業計・事業所規模5人以上)

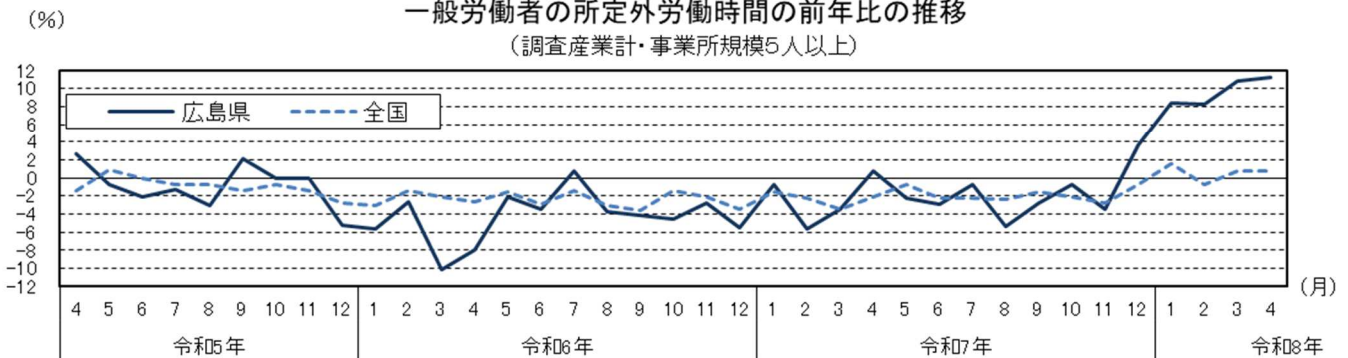


【参考】一般労働者の労働時間の動き

一般労働者の総実労働時間の前年比の推移
(調査産業計・事業所規模5人以上)



一般労働者の所定外労働時間の前年比の推移
(調査産業計・事業所規模5人以上)



(3) 雇用の動き

- 常用労働者数は、
事業所規模5人以上では、1,084,973人で前年比1.3%増 (4か月連続の増加)
事業所規模30人以上では、650,187人で前年比0.2%増 (25か月ぶりの増加)
- 一般労働者数は、
事業所規模5人以上では、751,710人で前年比0.9%増 (4か月連続の増加)
事業所規模30人以上では、479,755人で前年比0.5%減 (2か月ぶりの減少)
- パートタイム労働者数は、
事業所規模5人以上では、333,263人で前年比2.5%増 (4か月ぶりの増加)
事業所規模30人以上では、170,432人で前年比2.3%増 (15か月ぶりの増加)

項目	5人以上			全国			広島県			全国		
	実数	指数	前年比	実数	指数	前年比	実数	指数	前年比	実数	指数	前年比
	人	(R2=100)	%	千人	(R2=100)	%	人	(R2=100)	%	千人	(R2=100)	%
常用労働者数	1,084,973	100.4	1.3	52,023	106.8	1.0	650,187	98.1	0.2	31,591	103.4	0.7
一般労働者	751,710	97.9	0.9	35,798	106.7	0.9	479,755	94.9	△0.5	23,733	104.0	1.1
パートタイム労働者	333,263	105.7	2.5	16,224	107.0	1.6	170,432	107.0	2.3	7,858	101.8	△0.2

常用雇用の構成要素別指数の推移
(調査産業計・事業所規模5人以上)(R2=100)

